
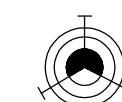




UWAGI:

1. Istniejącą instalację odgromową (poza zwodami pionowymi) zdemontować,
2. Poszczególne zakończenia przewodów wentylacyjnych w obrębie tego samego kominia potączyć z sobą dFeZn8 i łączyć z najbliższym zwodem poziomym.
3. Istniejący masz oraz antenę sat. uziemić,
4. Podłączyć do instalacji logo literowe i logo UR,
5. Na kominach zamontować iskierniki $L_{min.}=0,75m$.

-  - iskiernik, $L_{min.}=0,75m$
-  - maszt odgromowy $h=5,0m$
-  - złącze uniwersalne
-  - wspornik pod zwody naprężane

artefakt
STUDIO

ARTEFAKT Emilia Matys, ul. 9 Maja 6/3, 55-100 Trzebnica | tel. +48 607 507 899 | biuro@artefakt-studio.com

inwestor
Uniwersytet Rzeszowski, ul. Rejtana 16c, 35-959 Rzeszów

temat
Remont instalacji odgromowej
Domu Studenckiego "Laura".

branża
Inst. elektryczne

tytuł rysunku
rzut dachu - instalacja odgromowa

skala
1:50

nr rys.
E-1

projektant
mgr inż. Mirosław Zimoch

stadium
PW

data
04.2013r.

nr upr.
190/77/Wwm

podpis