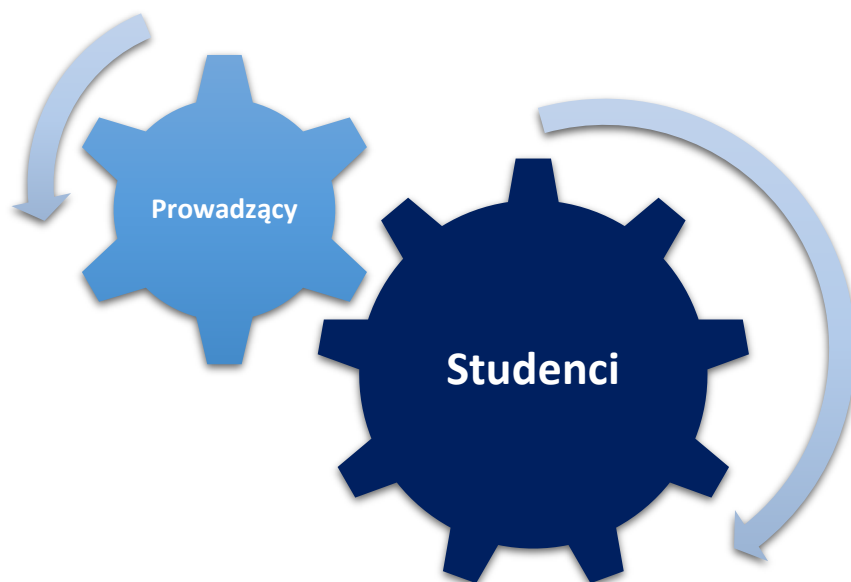




ANKIETA OCENY PROWADZĄCEGO PRZEDMIOT 2020/2021



Spis treści

Wprowadzenie	5
1. Zbiorcze zestawienie wyników oceny nauczycieli akademickich Uniwersytetu Rzeszowskiego..	6
2. Zestawienie ocen nauczycieli akademickich w podziale na jednostki organizacyjne	10
2.1 Kolegium Nauk Humanistycznych - wyniki dla wszystkich ocenianych kryteriów	10
2.2 Kolegium Nauk Medycznych - wyniki dla wszystkich ocenianych kryteriów.....	20
2.3 Kolegium Nauk Przyrodniczych – wyniki dla wszystkich ocenianych kryteriów.....	26
2.4 Kolegium Nauk Społecznych - wyniki dla wszystkich ocenianych kryteriów.....	36
2.5 Studium Języków Obcych - wyniki dla wszystkich ocenianych kryteriów	43
2.6 Studium Wychowania Fizycznego i Rekreacji - wyniki dla wszystkich ocenianych kryteriów	44
3. Podsumowanie wyników badań.....	45
Spis tabel	46
Spis wykresów	48

Wprowadzenie

Niniejszy raport przedstawia syntetyczne opracowanie wyników oceny nauczycieli akademickich Uniwersytetu Rzeszowskiego, którą przeprowadzono w semestrze zimowym oraz letnim roku akademickiego 2020/2021. Badanie zrealizowano za pomocą anonimowej ankiety elektronicznej, zamieszczonej w Wirtualnej Uczelni.

Analizę przygotowano na podstawie zagregowanych ocen, które uzyskali prowadzący zajęcia w poszczególnych jednostkach. Każdy z nauczycieli ma dostęp do ocen, które wystawili mu studenci po zalogowaniu się do systemu Wirtualna Uczelnia bez możliwości identyfikacji osób oceniających.

W badaniu wzięli udział studenci kształcący się zarówno w trybie stacjonarnym, jak i niestacjonarnym na studiach I, II, III stopnia i jednolitych studiach magisterskich. Osoby biorące udział w badaniu miały możliwość oceny pracy nauczycieli akademickich w odniesieniu do każdego prowadzonego przez nich przedmiotu z osobna. Wzór ankiety został nieznacznie zmodyfikowany i zatwierdzony na Komisji ds. Kształcenia 14.01.2021 roku. Nauczyciel był oceniany przez ankietowanych pod względem następujących kryteriów:

- Jasne określenie wymagań związanych z zaliczeniem zajęć oraz kryteriami oceny efektów uczenia się;
- Realizacja zajęć zgodnie z treściami programowymi zawartymi w sylabusie przedmiotu;
- Obiektywne ocenianie osiągnięć;
- Terminowa realizacja zajęć zgodnie z harmonogramem (w tym z rozkładem zajęć zdalnych);
- Prowadzenie zajęć w sposób jasny i zrozumiały;
- Prowadzenie zajęć w sposób zachęcający do myślenia i kreatywnego udziału w zajęciach;
- Wyjaśnianie zgłaszanych podczas zajęć uwag i wątpliwości;
- Wpływ zajęć na wzbogacenie wiedzy i umiejętności uczestników;
- Przydatność materiałów udostępnianych przez prowadzącego do uzyskania zaliczenia z przedmiotu;
- Dostępność prowadzącego podczas dyżurów i konsultacji on-line.

Respondenci dokonywali oceny ww. aspektów na pięciopunktowej skali ocen. W ankiecie wprowadzono oceny w formie słownej, tak aby uniknąć pomyłki we wprowadzaniu, gdzie:

- 5 oznaczało ocenę bardzo dobrą,
- 4 oznaczało ocenę dobrą,
- 3 oznaczało ocenę dostateczną,
- 2 oznaczało ocenę złą,
- 1 oznaczało ocenę bardzo złą.

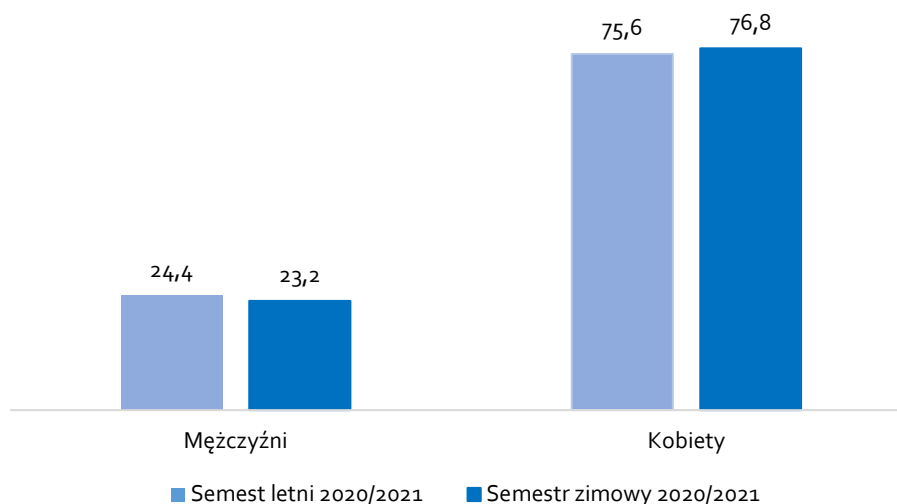
Przy każdym pytaniu istniała możliwość zaznaczenia odpowiedzi: „Nie mam zdania”, która nie jest wliczana do średniej.

Każdy z badanych mógł swobodnie wypowiedzieć się na temat prowadzącego, z którym miał zajęcia w danym semestrze poprzez uzupełnienie pola: *Dodatkowe uwagi na temat osoby prowadzącej zajęcia*. Pytanie to nie jest przedmiotem analizy w niniejszym raporcie, ale udzielone w tym miejscu odpowiedzi (z zachowaniem anonimowości) są dołączane do średnich wyników konkretnego nauczyciela i przekazywane do jego przełożonych. Kwestionariusz ankiety przygotowany w języku polskim został przetłumaczony na język angielski przez pracownika Studium Języków Obcych Uniwersytetu Rzeszowskiego. Tłumaczenie umożliwiło wzięcie udziału w badaniu studentom obcojęzycznym. System wypełniania ankiet w Wirtualnej Uczelni jest wyposażony w funkcję szyfrowania danych, tak iż po wypełnieniu ankiety nie ma możliwości identyfikacji ankiety z konkretnym kontem, a co za tym idzie konkretną osobą.

1. Zbiorcze zestawienie wyników oceny nauczycieli akademickich Uniwersytetu Rzeszowskiego

W edycji badania oceny nauczycieli akademickich 2020/2021 łącznie wzięło udział 4 560 osób (3 789 osób w semestrze zimowym oraz 1 855 osób w semestrze letnim).

Wykres 1. Uczestnicy badania ze względu na płeć w %



W analizowanym okresie respondenci wypełnili łącznie **44 470** ankiet (semestr **zimowy 31 209**, semestr **letni 13 261**), oceniając **1 317 nauczycieli** w semestrze zimowym oraz **1 242 nauczycieli** w semestrze letnim. W semestrze letnim ankiety wypełniło połowę mniej studentów niż w semestrze zimowym.

Najwyższy poziom realizacji *Ankiety oceny prowadzącego przedmiot* w semestrze zimowym oraz letnim w roku akademickim 2020/2021 przypadł na Kolegium Nauk Humanistycznych (s. zimowy: 27,6%, s. letni: 14,6%).

Uwzględniając prowadzone na Uczelni kierunki studiów w semestrze zimowym najwyższy poziom ankietyzacji dotyczył kierunków: filologia germańska (49,7%), elektroradiologia (46,7%) oraz ratownictwo medyczne (40,0%). W semestrze letnim najwyższy odsetek udziału w badaniu odnosił się do studentów: biologii (36,5%), dziennikarstwa i komunikacji społecznej (32,2%) oraz ochrona środowiska (30,9%).

Pełne zestawienie prezentujące odsetek studentów, którzy wypełnili *Ankiety oceny prowadzącego przedmiot* w poszczególnych kolegiach i na kierunkach Uniwersytetu Rzeszowskiego zaprezentowano w Tabeli 1.

Tabela 1. Odsetek respondentów uczestniczących w badaniu z poszczególnych kolegiów i kierunków

Kierunek	Liczba Studentów	Semestr zimowy 2020/2021			Semestr letni 2020/2021		
		Liczba ankiet	Liczba respondentów	Odsetek studentów uczestniczących w badaniu	Liczba ankiet	Liczba respondentów	Odsetek studentów uczestniczących w badaniu
Kolegium Nauk Humanistycznych							
Archeologia	44	12	3	6,8	1	1	2,3
Dziennikarstwo i komunikacja społeczna	273	774	94	34,4	547	88	32,2
Edukacja artystyczna w zakresie sztuki muzycznej	102	268	25	24,5	49	6	5,9
Filologia specjalność filologia angielska	337	247	35	10,4	27	7	2,1
Filologia specjalność filologia germańska	170	338	36	21,2	93	13	7,6
Filologia specjalność filologia rosyjska	82	90	14	17,1	101	10	12,2
Filologia angielska	539	763	105	19,5	321	45	8,3
Filologia germańska	169	716	84	49,7	368	46	27,2
Filologia polska	159	386	45	28,3	162	22	13,8
Filologia rosyjska	98	126	17	17,3	72	15	15,3
Filozofia	36	95	8	22,2	39	5	13,9
Grafika	157	302	34	21,7	31	3	1,9
Historia	118	158	21	17,8	158	21	17,8
Instrumentalistyka	24	33	4	16,7	15	4	16,7
Jazz i muzyka rozrywkowa	76	79	12	15,8	0	0	0,0
Komunikacja międzykulturowa	56	70	12	21,4	27	6	10,7
Kulturoznawstwo	74	149	23	31,1	127	15	20,3
Lingwistyka stosowana	157	446	56	35,7	245	36	22,9
Muzeologia	25	23	3	12,0	17	3	12,0
Polonistyka stosowana	30	64	9	30,0	12	4	13,3
Sztuki wizualne	101	309	30	29,7	170	16	15,8
Turystyka historyczna i kulturowa	67	196	25	37,3	29	4	6,0
Suma	2 494	5 644	689	27,6	2 611	365	14,6
Kolegium Nauk Medycznych							
Dietetyka	358	427	57	15,9	90	15	4,2
Elektrodiagnostyka	92	473	43	46,7	88	11	12,0
Fizjoterapia	739	1 203	133	18,0	228	54	7,3
Kierunek lekarski	810	1 035	128	15,8	507	73	9,0
Pielęgniarstwo	325	699	69	21,2	223	25	7,7
Położnictwo	322	932	87	27,0	724	61	18,9
Ratownictwo medyczne	140	664	56	40,0	250	25	17,9
Turystyka i rekreacja	279	879	89	31,9	144	13	4,7
Wychowanie fizyczne	986	1 025	148	15,0	414	62	6,3
Zdrowie publiczne	120	230	31	25,8	72	12	10,0
Suma	4 171	7 567	841	20,2	2 740	351	8,4
Kolegium Nauk Przyrodniczych							
Agroleśnictwo	41	154	16	39,0	66	9	22,0
Architektura krajobrazu	83	173	23	27,7	76	14	16,9
Biologia	104	308	43	41,3	216	38	36,5
Biotechnologia	194	424	37	19,1	323	50	25,8
Fizyka	32	10	5	15,6	5	4	12,5
Informatyka	397	484	67	16,9	443	61	15,4
Informatyka i ekonometria	122	165	27	22,1	76	11	9,0
Inżynieria bezpieczeństwa	60	33	6	10,0	5	1	1,7
Inżynieria materiałowa	118	130	14	11,9	43	3	2,5
Logistyka w sektorze rolno-spożywczym	135	363	37	27,4	67	8	5,9
Matematyka	152	216	36	23,7	215	40	26,3
Mechatronika	235	229	37	15,7	34	7	3,0

Ochrona środowiska	110	381	40	36,4	289	34	30,9
Odnawialne źródła energii i gospodarka odpadami	303	427	67	22,1	160	25	8,3
Rolnictwo	96	120	16	16,7	27	2	2,1
Systemy diagnostyczne w medycynie	139	344	42	30,2	170	22	15,8
Technologia żywności i żywienie człowieka	380	483	57	15,0	413	43	11,3
Suma	2 701	4 444	569	21,1	2 628	370	13,7
Kolegium Nauk Społecznych							
Administracja	724	2 399	223	30,8	366	49	6,8
Bezpieczeństwo wewnętrzne	403	1 009	109	27,0	499	57	14,1
Ekonomia	964	1 566	219	22,7	503	82	8,5
Finanse i rachunkowość	897	2 341	305	34,0	1 123	177	19,7
Nauki o rodzinie	73	111	12	16,4	29	5	6,8
Pedagogika	1 588	2 078	284	17,9	1 080	150	9,4
Pedagogika przedszkolna i wczesnoszkolna	439	855	123	28,0	270	33	7,5
Pedagogika specjalna	23	30	4	17,4	0	0	0,0
Politologia	73	57	11	15,1	77	11	15,1
Praca socjalna	290	581	79	27,2	271	36	12,4
Prawo	1 181	1 939	255	21,6	943	141	11,9
Socjologia	165	548	64	38,8	75	17	10,3
Suma	6 820	13 523	1 686	24,7	5 236	757	11,1
Studia III stopnia	146	20	10	6,8	4	2	1,4
Szkoła Doktorska	54	20	7	13,0	42	12	22,2
Uniwersytet Rzeszowski	16 186	31 209	3 789	23,4	13 261	1 855	11,5

Podstawowym źródłem danych jest sprawozdanie GUS S-10, stan na dzień 31.12.2020 r.

Źródłem danych dot. liczby doktorantów jest sprawozdanie S-12-POLON, stan na dzień 20.04.2020 r.

Liczba respondentów w niektórych jednostkach z poszczególnych kierunków nie sumuje się do liczby w podsumowaniu. Powodem jest podjęcie przez co najmniej jedną osobę studiów na co najmniej dwóch kierunkach. Skutkuje to sytuacją, iż system BI 4 Progress zlicza tę osobę w każdym z kierunków natomiast przy sumowaniu liczy ją tylko raz.

W Tabeli 2 zestawiono średnie dla poszczególnych kryteriów z semestru letniego oraz semestru zimowego, dodatkowo z podsumowaniem wyników dla całego roku. W ujęciu rocznym najwyższą średnią – 4,81 uzyskało kryterium: *Terminowa realizacja zajęć zgodnie z harmonogramem (w tym z rozkładem zajęć zdalnych)*. Na drugim miejscu znalazły się dwa kryteria ze średnią ocen 4,80 to jest: *Dostępności prowadzącego podczas dyżurów i konsultacji on-line* oraz *Realizacji zajęć zgodnie z treściami programowymi zawartymi w sylabusie przedmiotu*.

Tabela 2. Rozkład odpowiedzi oraz średnia ocena uzyskana w poszczególnych pytaniach kwestionariusza dla Uniwersytetu Rzeszowskiego w semestrze letnim oraz semestrze zimowym roku akademickiego 2020/2021

Pytanie Treść	Ankieta	Ocena bardzo dobra	Ocena dobra	Ocena dostateczna	Ocena zła	Ocena bardzo zła	Nie mam zdania	Średnia Ocena
Dostępność prowadzącego podczas dyżurów i konsultacji on-line	Letni 20/21	76,7%	8,0%	1,7%	0,5%	0,9%	12,1%	4,81
	Zimowy 20/21	73,9%	8,8%	1,8%	0,5%	0,7%	14,1%	4,80
	Razem	74,8%	8,6%	1,8%	0,5%	0,8%	13,5%	4,80
Jasne określenie wymagań związanych z zaliczeniem zajęć oraz kryteriami oceny efektów uczenia się	Letni 20/21	84,0%	10,4%	2,8%	1,1%	1,2%	0,5%	4,76
	Zimowy 20/21	82,4%	11,5%	3,4%	1,1%	1,0%	0,6%	4,74
	Razem	82,9%	11,2%	3,2%	1,1%	1,1%	0,6%	4,75
Obiektywne ocenianie osiągnięć	Letni 20/21	80,8%	11,5%	3,4%	1,4%	1,5%	1,5%	4,71
	Zimowy 20/21	79,6%	12,3%	3,6%	1,3%	1,3%	2,0%	4,71
	Razem	80,0%	12,1%	3,5%	1,3%	1,4%	1,8%	4,71
Prowadzenie zajęć w sposób jasny i zrozumiały	Letni 20/21	80,1%	12,2%	4,0%	1,5%	1,5%	0,6%	4,69
	Zimowy 20/21	77,9%	13,7%	4,7%	1,5%	1,4%	0,8%	4,67
	Razem	78,6%	13,2%	4,5%	1,5%	1,4%	0,7%	4,67
	Letni 20/21	77,8%	12,9%	4,7%	1,6%	1,8%	1,1%	4,65

Prowadzenie zajęć w sposób zachęcający do myślenia i kreatywnego udziału w zajęciach	Zimowy 20/21	74,7%	14,9%	5,5%	1,8%	1,6%	1,6%	4,62
	Razem	75,6%	14,3%	5,2%	1,7%	1,7%	1,4%	4,63
Przydatność materiałów udostępnianych przez prowadzącego do uzyskania zaliczenia	Letni 20/21	81,2%	10,5%	3,4%	1,0%	1,3%	2,5%	4,73
	Zimowy 20/21	78,6%	12,4%	3,6%	1,2%	1,2%	3,0%	4,71
	Razem	79,4%	11,8%	3,6%	1,1%	1,2%	2,8%	4,72
Realizacja zajęć zgodnie z treściami programowymi zawartymi w sylabusie przedmiotu	Letni 20/21	85,0%	9,7%	2,2%	0,7%	0,8%	1,5%	4,80
	Zimowy 20/21	84,2%	10,6%	2,3%	0,6%	0,7%	1,6%	4,80
	Razem	84,5%	10,3%	2,3%	0,7%	0,7%	1,6%	4,80
Terminowa realizacja zajęć zgodnie z harmonogramem (w tym z rozkładem zajęć zdalnych)	Letni 20/21	86,6%	9,0%	2,1%	0,7%	0,9%	0,7%	4,81
	Zimowy 20/21	86,2%	9,6%	2,1%	0,6%	0,8%	0,6%	4,81
	Razem	86,3%	9,4%	2,1%	0,6%	0,9%	0,7%	4,81
Wpływ zajęć na wzbogacenie wiedzy i umiejętności uczestników	Letni 20/21	79,8%	12,3%	4,0%	1,4%	1,5%	1,0%	4,69
	Zimowy 20/21	77,1%	14,4%	4,6%	1,3%	1,3%	1,3%	4,67
	Razem	77,9%	13,8%	4,4%	1,3%	1,3%	1,2%	4,68
Wyjaśnianie zgłaszanych podczas zajęć uwag i wątpliwości	Letni 20/21	82,6%	10,5%	2,8%	1,2%	1,2%	1,7%	4,75
	Zimowy 20/21	81,2%	11,3%	3,2%	1,0%	1,0%	2,3%	4,75
	Razem	81,6%	11,1%	3,1%	1,1%	1,1%	2,1%	4,75
Suma końcowa		80,1%	11,6%	3,4%	1,1%	1,1%	2,7%	4,73

2. Zestawienie ocen nauczycieli akademickich w podziale na jednostki organizacyjne

Poniżej zaprezentowano rozkład odpowiedzi studentów, które uzyskano z badań w semestrze letnim oraz semestrze zimowym w podziale na Kolegium Nauk Humanistycznych, Kolegium Nauk Medycznych, Kolegium Nauk Społecznych oraz Kolegium Nauk Przyrodniczych. Dodatkowo ujęto także wyniki jednostek pozakolegialnych: Studium Języków Obcych Uniwersytetu Rzeszowskiego i Studium Wychowania Fizycznego i Rekreacji Uniwersytetu Rzeszowskiego. Uzyskane wyniki zaprezentowano w kolejności zgodnej z konstrukcją *Ankiety oceny prowadzącego przedmiot*.

2.1 Kolegium Nauk Humanistycznych - wyniki dla wszystkich ocenianych kryteriów

Pytanie 1 – Jasne określenie wymagań związanych z zaliczeniem zajęć oraz kryteriami oceny efektów uczenia się

Tabela 3. Procentowy rozkład ocen uzyskanych przez prowadzących zajęcia w Kolegium Nauk Humanistycznych w aspekcie: „Jasne określenie wymagań związanych z zaliczeniem zajęć oraz kryteriami oceny efektów uczenia się” w podziale na kierunki

Ankieta Nazwa	Kierunek Nazwa	Ocena bardzo dobra	Ocena dobra	Ocena dostateczna	Ocena zła	Ocena bardzo zła	Nie mam zdania
Ankieta oceny prowadzącego przedmiot 20/21 s. letni	Archeologia	100,0%	0,0%	0,0%	0,0%	0,0%	0,0%
	Dziennikarstwo i komunikacja społeczna	90,5%	5,5%	2,0%	1,1%	0,7%	0,2%
	Edukacja artystyczna w zakresie sztuki muzycznej	91,8%	6,1%	2,0%	0,0%	0,0%	0,0%
	Filologia specjalność filologia angielska	88,9%	7,4%	3,7%	0,0%	0,0%	0,0%
	Filologia specjalność filologia germańska	96,8%	2,2%	0,0%	1,1%	0,0%	0,0%
	Filologia specjalność filologia rosyjska	85,1%	6,9%	5,9%	0,0%	0,0%	2,0%
	Filologia angielska	87,2%	8,7%	2,5%	0,9%	0,3%	0,3%
	Filologia germańska	86,7%	7,6%	3,3%	0,5%	1,9%	0,0%
	Filologia polska	84,6%	9,9%	4,3%	0,6%	0,0%	0,6%
	Filologia rosyjska	88,9%	6,9%	1,4%	1,4%	1,4%	0,0%
	Filozofia	81,6%	7,9%	10,5%	0,0%	0,0%	0,0%
	Grafika	83,9%	9,7%	6,5%	0,0%	0,0%	0,0%
	Historia	81,0%	15,7%	3,3%	0,0%	0,0%	0,0%
	Instrumentalistyka	100,0%	0,0%	0,0%	0,0%	0,0%	0,0%
	Komunikacja międzykulturowa	70,4%	14,8%	11,1%	3,7%	0,0%	0,0%
	Kulturoznawstwo	74,0%	15,7%	3,1%	3,1%	1,6%	2,4%
	Lingwistyka stosowana	75,9%	12,2%	5,3%	2,4%	2,9%	1,2%
	Muzeologia	94,1%	5,9%	0,0%	0,0%	0,0%	0,0%
Polonistyka stosowana	91,7%	0,0%	0,0%	0,0%	8,3%	0,0%	
Sztuki wizualne	79,4%	17,1%	1,8%	0,6%	0,0%	1,2%	
Turystyka historyczna i kulturowa	79,3%	13,8%	3,4%	0,0%	3,4%	0,0%	
Ankieta oceny prowadzącego przedmiot 20/21 s. letni		85,3%	9,2%	3,1%	1,0%	0,9%	0,5%
Ankieta oceny prowadzącego przedmiot 20/21 s. zimowy	Archeologia	58,3%	8,3%	16,7%	8,3%	8,3%	0,0%
	Dziennikarstwo i komunikacja społeczna	83,7%	10,7%	3,2%	1,2%	0,5%	0,6%
	Edukacja artystyczna w zakresie sztuki muzycznej	81,7%	8,6%	3,0%	1,9%	4,1%	0,7%
	Filologia specjalność filologia angielska	72,5%	15,0%	7,7%	2,8%	1,2%	0,8%
	Filologia specjalność filologia germańska	89,1%	8,0%	1,5%	1,5%	0,0%	0,0%
	Filologia specjalność filologia rosyjska	84,4%	7,8%	3,3%	2,2%	2,2%	0,0%
	Filologia angielska	86,6%	9,7%	1,8%	0,9%	0,1%	0,8%
	Filologia germańska	79,6%	13,5%	3,5%	1,1%	1,0%	1,3%
	Filologia polska	81,3%	12,4%	3,9%	1,0%	0,3%	1,0%
	Filologia rosyjska	84,1%	9,5%	2,4%	1,6%	0,8%	1,6%
	Filozofia	89,5%	6,3%	4,2%	0,0%	0,0%	0,0%
	Grafika	80,1%	11,6%	5,0%	1,3%	0,3%	1,7%
	Historia	79,1%	14,6%	5,1%	0,0%	0,6%	0,6%
	Instrumentalistyka	75,8%	3,0%	0,0%	0,0%	21,2%	0,0%
	Jazz i muzyka rozrywkowa	88,6%	8,9%	1,3%	0,0%	0,0%	1,3%
	Komunikacja międzykulturowa	65,7%	14,3%	8,6%	4,3%	7,1%	0,0%
Kulturoznawstwo	77,2%	12,1%	6,0%	2,7%	1,3%	0,7%	
Lingwistyka stosowana	80,9%	13,5%	3,6%	1,1%	0,4%	0,4%	

	Muzeologia	60,9%	21,7%	13,0%	0,0%	0,0%	4,3%
	Polonistyka stosowana	90,6%	6,3%	1,6%	0,0%	0,0%	1,6%
	Sztuki wizualne	84,8%	8,4%	2,9%	1,3%	1,0%	1,6%
	Turystyka historyczna i kulturowa	78,1%	14,3%	6,1%	0,0%	1,5%	0,0%
Ankieta oceny prowadzącego przedmiot 20/21 s. zimowy		82,2%	11,2%	3,6%	1,2%	1,0%	0,8%
Kolegium Nauk Humanistycznych Razem		83,1%	10,6%	3,5%	1,2%	1,0%	0,7%

Pytanie 2 – Realizacja zajęć zgodnie z treściami programowymi zawartymi w sylabusie przedmiotu

Tabela 4. Procentowy rozkład ocen uzyskanych przez prowadzących zajęcia w Kolegium Nauk Humanistycznych w aspekcie: „Realizacja zajęć zgodnie z treściami programowymi zawartymi w sylabusie przedmiotu”, w podziale na kierunki

Ankieta Nazwa	Kierunek Nazwa	Ocena bardzo dobra	Ocena dobra	Ocena dostateczna	Ocena zła	Ocena bardzo zła	Nie mam zdania
Ankieta oceny prowadzącego przedmiot 20/21 s. letni	Archeologia	100,0%	0,0%	0,0%	0,0%	0,0%	0,0%
	Dziennikarstwo i komunikacja społeczna	90,7%	6,4%	1,1%	0,4%	0,5%	0,9%
	Edukacja artystyczna w zakresie sztuki muzycznej	89,8%	8,2%	2,0%	0,0%	0,0%	0,0%
	Filologia specjalność filologia angielska	85,2%	7,4%	7,4%	0,0%	0,0%	0,0%
	Filologia specjalność filologia germańska	95,7%	3,2%	0,0%	0,0%	0,0%	1,1%
	Filologia specjalność filologia rosyjska	83,2%	14,9%	0,0%	0,0%	0,0%	2,0%
	Filologia angielska	88,2%	8,1%	2,8%	0,6%	0,0%	0,3%
	Filologia germańska	87,5%	7,1%	3,0%	0,5%	1,4%	0,5%
	Filologia polska	84,6%	11,1%	3,1%	0,6%	0,0%	0,6%
	Filologia rosyjska	87,5%	9,7%	2,8%	0,0%	0,0%	0,0%
	Filozofia	84,2%	15,8%	0,0%	0,0%	0,0%	0,0%
	Grafika	90,3%	6,5%	3,2%	0,0%	0,0%	0,0%
	Historia	83,0%	11,8%	0,7%	0,0%	0,0%	4,6%
	Instrumentalistyka	100,0%	0,0%	0,0%	0,0%	0,0%	0,0%
	Komunikacja międzykulturowa	77,8%	11,1%	0,0%	0,0%	0,0%	11,1%
	Kulturoznawstwo	77,2%	7,9%	2,4%	0,0%	1,6%	11,0%
	Lingwistyka stosowana	77,6%	11,4%	3,7%	1,6%	2,0%	3,7%
	Muzeologia	88,2%	11,8%	0,0%	0,0%	0,0%	0,0%
	Polonistyka stosowana	91,7%	0,0%	0,0%	0,0%	8,3%	0,0%
Sztuki wizualne	81,2%	14,7%	2,4%	0,0%	0,0%	1,8%	
Turystyka historyczna i kulturowa	86,2%	10,3%	3,4%	0,0%	0,0%	0,0%	
Ankieta oceny prowadzącego przedmiot 20/21 s. letni		86,1%	8,9%	2,1%	0,4%	0,6%	1,8%
Ankieta oceny prowadzącego przedmiot 20/21 s. zimowy	Archeologia	66,7%	8,3%	8,3%	0,0%	8,3%	8,3%
	Dziennikarstwo i komunikacja społeczna	84,0%	9,9%	2,7%	0,4%	0,4%	2,6%
	Edukacja artystyczna w zakresie sztuki muzycznej	83,2%	7,5%	2,6%	1,1%	4,1%	1,5%
	Filologia specjalność filologia angielska	76,9%	13,8%	5,7%	0,8%	0,0%	2,8%
	Filologia specjalność filologia germańska	90,5%	6,8%	1,5%	0,6%	0,6%	0,0%
	Filologia specjalność filologia rosyjska	83,3%	11,1%	3,3%	1,1%	1,1%	0,0%
	Filologia angielska	89,0%	7,5%	1,4%	0,8%	0,0%	1,3%
	Filologia germańska	82,5%	12,7%	2,1%	0,4%	0,8%	1,4%
	Filologia polska	80,3%	15,3%	2,3%	1,0%	0,0%	1,0%
	Filologia rosyjska	88,1%	7,9%	2,4%	1,6%	0,0%	0,0%
	Filozofia	90,5%	4,2%	1,1%	2,1%	0,0%	2,1%
	Grafika	81,1%	6,6%	3,3%	1,0%	0,3%	7,6%
	Historia	79,1%	15,8%	3,8%	0,6%	0,6%	0,0%
	Instrumentalistyka	72,7%	0,0%	0,0%	0,0%	21,2%	6,1%
	Jazz i muzyka rozrywkowa	92,4%	6,3%	0,0%	0,0%	0,0%	1,3%
	Komunikacja międzykulturowa	77,1%	12,9%	5,7%	2,9%	1,4%	0,0%
	Kulturoznawstwo	82,6%	7,4%	3,4%	0,7%	1,3%	4,7%
	Lingwistyka stosowana	85,4%	10,8%	2,0%	0,0%	0,0%	1,8%
	Muzeologia	56,5%	26,1%	13,0%	0,0%	0,0%	4,3%
Polonistyka stosowana	90,6%	4,7%	3,1%	0,0%	0,0%	1,6%	
Sztuki wizualne	80,6%	8,4%	3,2%	1,6%	0,3%	5,8%	
Turystyka historyczna i kulturowa	77,0%	13,8%	4,1%	2,0%	1,0%	2,0%	

Ankieta oceny prowadzącego przedmiot 20/21 s. zimowy	83,7%	10,0%	2,6%	0,8%	0,7%	2,2%
Kolegium Nauk Humanistycznych Razem	84,5%	9,7%	2,4%	0,7%	0,7%	2,1%

Pytanie 3 – Obiektywne ocenianie osiągnięć

Tabela 5. Procentowy rozkład ocen uzyskanych przez prowadzących zajęcia w Kolegium Nauk Humanistycznych w aspekcie: „Obiektywne ocenianie osiągnięć”, w podziale na kierunki

Ankieta Nazwa	Kierunek Nazwa	Ocena bardzo dobra	Ocena dobra	Ocena dostateczna	Ocena zła	Ocena bardzo zła	Nie mam zdania
Ankieta oceny prowadzącego przedmiot 20/21 s. letni	Archeologia	100,0%	0,0%	0,0%	0,0%	0,0%	0,0%
	Dziennikarstwo i komunikacja społeczna	90,9%	5,3%	1,1%	1,1%	0,9%	0,7%
	Edukacja artystyczna w zakresie sztuki muzycznej	87,8%	8,2%	4,1%	0,0%	0,0%	0,0%
	Filologia specjalność filologia angielska	88,9%	11,1%	0,0%	0,0%	0,0%	0,0%
	Filologia specjalność filologia germańska	89,2%	9,7%	0,0%	0,0%	0,0%	1,1%
	Filologia specjalność filologia rosyjska	80,2%	15,8%	2,0%	0,0%	0,0%	2,0%
	Filologia angielska	85,0%	8,4%	4,0%	1,6%	0,3%	0,6%
	Filologia germańska	82,9%	9,5%	4,3%	1,9%	1,4%	0,0%
	Filologia polska	79,6%	15,4%	2,5%	0,0%	0,6%	1,9%
	Filologia rosyjska	83,3%	13,9%	0,0%	2,8%	0,0%	0,0%
	Filozofia	78,9%	15,8%	0,0%	0,0%	0,0%	5,3%
	Grafika	90,3%	6,5%	3,2%	0,0%	0,0%	0,0%
	Historia	81,7%	12,4%	3,9%	0,7%	0,0%	1,3%
	Instrumentalistyka	100,0%	0,0%	0,0%	0,0%	0,0%	0,0%
	Komunikacja międzykulturowa	70,4%	0,0%	18,5%	0,0%	11,1%	0,0%
	Kulturoznawstwo	73,2%	14,2%	3,9%	1,6%	1,6%	5,5%
	Lingwistyka stosowana	73,1%	7,8%	6,5%	1,2%	4,5%	6,9%
	Muzeologia	58,8%	17,6%	23,5%	0,0%	0,0%	0,0%
	Polonistyka stosowana	91,7%	0,0%	0,0%	0,0%	8,3%	0,0%
Sztuki wizualne	72,4%	21,2%	2,9%	0,6%	0,0%	2,9%	
Turystyka historyczna i kulturowa	86,2%	6,9%	3,4%	0,0%	3,4%	0,0%	
Ankieta oceny prowadzącego przedmiot 20/21 s. letni		82,7%	10,1%	3,3%	1,0%	1,2%	1,7%
Ankieta oceny prowadzącego przedmiot 20/21 s. zimowy	Archeologia	66,7%	16,7%	8,3%	0,0%	8,3%	0,0%
	Dziennikarstwo i komunikacja społeczna	81,3%	12,1%	3,1%	1,0%	0,6%	1,8%
	Edukacja artystyczna w zakresie sztuki muzycznej	82,1%	6,0%	2,6%	3,4%	5,6%	0,4%
	Filologia specjalność filologia angielska	73,7%	15,8%	4,5%	2,8%	1,6%	1,6%
	Filologia specjalność filologia germańska	85,5%	9,2%	2,7%	1,2%	0,3%	1,2%
	Filologia specjalność filologia rosyjska	76,7%	7,8%	7,8%	3,3%	4,4%	0,0%
	Filologia angielska	83,4%	10,2%	2,8%	1,6%	0,4%	1,7%
	Filologia germańska	75,3%	14,8%	5,9%	1,8%	1,1%	1,1%
	Filologia polska	76,7%	14,5%	3,9%	1,0%	1,6%	2,3%
	Filologia rosyjska	81,7%	9,5%	3,2%	1,6%	3,2%	0,8%
	Filozofia	86,3%	3,2%	1,1%	0,0%	0,0%	9,5%
	Grafika	79,5%	9,6%	6,0%	1,3%	0,7%	3,0%
	Historia	78,5%	11,4%	5,7%	0,6%	1,3%	2,5%
	Instrumentalistyka	78,8%	0,0%	0,0%	0,0%	21,2%	0,0%
	Jazz i muzyka rozrywkowa	91,1%	7,6%	0,0%	0,0%	0,0%	1,3%
	Komunikacja międzykulturowa	71,4%	11,4%	10,0%	1,4%	4,3%	1,4%
	Kulturoznawstwo	79,9%	11,4%	5,4%	0,0%	2,0%	1,3%
	Lingwistyka stosowana	79,8%	12,3%	3,4%	1,3%	0,9%	2,2%
	Muzeologia	52,2%	34,8%	8,7%	0,0%	0,0%	4,3%
Polonistyka stosowana	92,2%	6,3%	0,0%	0,0%	0,0%	1,6%	
Sztuki wizualne	80,6%	10,7%	4,5%	0,6%	0,3%	3,2%	
Turystyka historyczna i kulturowa	74,5%	14,8%	8,7%	0,0%	1,5%	0,5%	
Ankieta oceny prowadzącego przedmiot 20/21 s. zimowy		79,8%	11,5%	4,1%	1,3%	1,3%	1,8%
Kolegium Nauk Humanistycznych Razem		80,7%	11,1%	3,9%	1,2%	1,3%	1,8%

Pytanie 4 – Terminowa realizacja zajęć zgodnie z harmonogramem (w tym z rozkładem zajęć zdalnych)

Tabela 6. Procentowy rozkład ocen uzyskanych przez prowadzących zajęcia w Kolegium Nauk Humanistycznych w aspekcie: „Terminowa realizacja zajęć zgodnie z harmonogramem (w tym z rozkładem zajęć zdalnych)”, w podziale na kierunki

Ankieta Nazwa	Kierunek Nazwa	Ocena bardzo dobra	Ocena dobra	Ocena dostateczna	Ocena zła	Ocena bardzo zła	Nie mam zdania
Ankieta oceny prowadzącego przedmiot 20/21 s. letni	Archeologia	100,0%	0,0%	0,0%	0,0%	0,0%	0,0%
	Dziennikarstwo i komunikacja społeczna	91,0%	6,0%	2,0%	0,0%	0,7%	0,2%
	Edukacja artystyczna w zakresie sztuki muzycznej	93,9%	6,1%	0,0%	0,0%	0,0%	0,0%
	Filologia specjalność filologia angielska	88,9%	7,4%	3,7%	0,0%	0,0%	0,0%
	Filologia specjalność filologia germańska	95,7%	3,2%	1,1%	0,0%	0,0%	0,0%
	Filologia specjalność filologia rosyjska	87,1%	10,9%	0,0%	0,0%	0,0%	2,0%
	Filologia angielska	88,5%	9,0%	1,6%	0,3%	0,3%	0,3%
	Filologia germańska	89,7%	6,3%	1,6%	1,4%	1,1%	0,0%
	Filologia polska	88,3%	9,3%	1,2%	0,6%	0,6%	0,0%
	Filologia rosyjska	95,8%	4,2%	0,0%	0,0%	0,0%	0,0%
	Filozofia	86,8%	13,2%	0,0%	0,0%	0,0%	0,0%
	Grafika	93,5%	3,2%	3,2%	0,0%	0,0%	0,0%
	Historia	85,0%	8,5%	0,7%	0,0%	0,0%	5,9%
	Instrumentalistyka	100,0%	0,0%	0,0%	0,0%	0,0%	0,0%
	Komunikacja międzykulturowa	81,5%	18,5%	0,0%	0,0%	0,0%	0,0%
	Kulturoznawstwo	84,3%	7,9%	0,8%	0,8%	1,6%	4,7%
	Lingwistyka stosowana	82,4%	9,4%	4,5%	0,8%	1,6%	1,2%
	Muzeologia	64,7%	29,4%	5,9%	0,0%	0,0%	0,0%
	Polonistyka stosowana	91,7%	0,0%	8,3%	0,0%	0,0%	0,0%
Sztuki wizualne	81,2%	12,9%	4,7%	0,0%	0,0%	1,2%	
Turystyka historyczna i kulturowa	86,2%	10,3%	3,4%	0,0%	0,0%	0,0%	
Ankieta oceny prowadzącego przedmiot 20/21 s. letni		88,1%	8,0%	2,0%	0,4%	0,6%	0,9%
Ankieta oceny prowadzącego przedmiot 20/21 s. zimowy	Archeologia	91,7%	8,3%	0,0%	0,0%	0,0%	0,0%
	Dziennikarstwo i komunikacja społeczna	86,8%	7,6%	3,7%	0,3%	0,9%	0,6%
	Edukacja artystyczna w zakresie sztuki muzycznej	82,5%	10,1%	2,2%	1,5%	3,4%	0,4%
	Filologia specjalność filologia angielska	81,0%	13,0%	4,0%	0,4%	0,4%	1,2%
	Filologia specjalność filologia germańska	88,8%	8,0%	1,2%	0,9%	0,9%	0,3%
	Filologia specjalność filologia rosyjska	94,4%	3,3%	1,1%	0,0%	1,1%	0,0%
	Filologia angielska	91,7%	6,4%	0,8%	0,1%	0,3%	0,7%
	Filologia germańska	86,7%	8,2%	1,7%	0,8%	1,4%	1,1%
	Filologia polska	85,2%	11,1%	1,3%	1,3%	0,5%	0,5%
	Filologia rosyjska	91,3%	6,3%	2,4%	0,0%	0,0%	0,0%
	Filozofia	92,6%	2,1%	0,0%	2,1%	1,1%	2,1%
	Grafika	84,8%	7,9%	3,6%	1,3%	1,0%	1,3%
	Historia	83,5%	10,8%	3,8%	0,6%	1,3%	0,0%
	Instrumentalistyka	75,8%	0,0%	3,0%	0,0%	21,2%	0,0%
	Jazz i muzyka rozrywkowa	94,9%	2,5%	1,3%	0,0%	0,0%	1,3%
	Komunikacja międzykulturowa	82,9%	14,3%	2,9%	0,0%	0,0%	0,0%
	Kulturoznawstwo	79,9%	17,4%	0,0%	0,0%	0,7%	2,0%
	Lingwistyka stosowana	85,7%	10,1%	2,7%	0,7%	0,4%	0,4%
	Muzeologia	52,2%	30,4%	13,0%	0,0%	0,0%	4,3%
Polonistyka stosowana	92,2%	6,3%	0,0%	0,0%	0,0%	1,6%	
Sztuki wizualne	87,1%	6,5%	2,3%	2,3%	0,6%	1,3%	
Turystyka historyczna i kulturowa	81,6%	13,3%	2,6%	0,5%	2,0%	0,0%	
Ankieta oceny prowadzącego przedmiot 20/21 s. zimowy		86,6%	8,7%	2,2%	0,7%	1,0%	0,8%
Kolegium Nauk Humanistycznych Razem		87,1%	8,5%	2,1%	0,6%	0,9%	0,8%

Pytanie 5 – Prowadzenie zajęć w sposób jasny i zrozumiały

Tabela 7. Procentowy rozkład ocen uzyskanych przez prowadzących zajęcia w Kolegium Nauk Humanistycznych w aspekcie: „Prowadzenie zajęć w sposób jasny i zrozumiały”, w podziale na kierunki

Ankieta Nazwa	Kierunek Nazwa	Ocena bardzo dobra	Ocena dobra	Ocena dostateczna	Ocena zła	Ocena bardzo zła	Nie mam zdania
Ankieta oceny prowadzącego przedmiot 20/21 s. letni	Archeologia	100,0%	0,0%	0,0%	0,0%	0,0%	0,0%
	Dziennikarstwo i komunikacja społeczna	87,2%	9,0%	2,2%	0,5%	0,9%	0,2%
	Edukacja artystyczna w zakresie sztuki muzycznej	89,8%	8,2%	2,0%	0,0%	0,0%	0,0%
	Filologia specjalność filologia angielska	85,2%	7,4%	3,7%	3,7%	0,0%	0,0%
	Filologia specjalność filologia germańska	91,4%	5,4%	2,2%	1,1%	0,0%	0,0%
	Filologia specjalność filologia rosyjska	74,3%	13,9%	9,9%	0,0%	0,0%	2,0%
	Filologia angielska	79,4%	11,5%	5,0%	2,8%	0,9%	0,3%
	Filologia germańska	79,3%	12,8%	3,5%	1,6%	2,7%	0,0%
	Filologia polska	82,1%	12,3%	3,1%	1,9%	0,6%	0,0%
	Filologia rosyjska	76,4%	12,5%	6,9%	1,4%	2,8%	0,0%
	Filozofia	86,8%	13,2%	0,0%	0,0%	0,0%	0,0%
	Grafika	87,1%	6,5%	0,0%	6,5%	0,0%	0,0%
	Historia	80,4%	16,3%	3,3%	0,0%	0,0%	0,0%
	Instrumentalistyka	100,0%	0,0%	0,0%	0,0%	0,0%	0,0%
	Komunikacja międzykulturowa	74,1%	3,7%	7,4%	11,1%	3,7%	0,0%
	Kulturoznawstwo	79,5%	7,1%	3,1%	3,9%	2,4%	3,9%
	Lingwistyka stosowana	73,9%	13,1%	6,1%	2,0%	3,7%	1,2%
	Muzeologia	58,8%	29,4%	11,8%	0,0%	0,0%	0,0%
	Polonistyka stosowana	91,7%	0,0%	0,0%	0,0%	8,3%	0,0%
Sztuki wizualne	72,4%	22,4%	2,9%	1,2%	0,0%	1,2%	
Turystyka historyczna i kulturowa	72,4%	17,2%	6,9%	0,0%	0,0%	3,4%	
Ankieta oceny prowadzącego przedmiot 20/21 s. letni		80,8%	11,9%	3,8%	1,6%	1,3%	0,6%
Ankieta oceny prowadzącego przedmiot 20/21 s. zimowy	Archeologia	58,3%	8,3%	25,0%	0,0%	8,3%	0,0%
	Dziennikarstwo i komunikacja społeczna	79,1%	14,2%	4,7%	1,0%	0,1%	0,9%
	Edukacja artystyczna w zakresie sztuki muzycznej	80,6%	7,5%	3,0%	3,4%	5,6%	0,0%
	Filologia specjalność filologia angielska	64,4%	19,4%	9,3%	5,7%	0,0%	1,2%
	Filologia specjalność filologia germańska	75,1%	15,1%	5,3%	2,4%	1,8%	0,3%
	Filologia specjalność filologia rosyjska	77,8%	8,9%	4,4%	1,1%	7,8%	0,0%
	Filologia angielska	79,9%	13,9%	4,2%	0,8%	0,4%	0,8%
	Filologia germańska	71,1%	17,7%	6,3%	1,3%	2,5%	1,1%
	Filologia polska	76,7%	16,3%	4,7%	0,8%	1,0%	0,5%
	Filologia rosyjska	82,5%	10,3%	3,2%	2,4%	1,6%	0,0%
	Filozofia	92,6%	3,2%	0,0%	2,1%	1,1%	1,1%
	Grafika	75,8%	10,3%	7,6%	2,3%	2,0%	2,0%
	Historia	81,6%	13,3%	4,4%	0,0%	0,6%	0,0%
	Instrumentalistyka	75,8%	3,0%	0,0%	0,0%	21,2%	0,0%
	Jazz i muzyka rozrywkowa	88,6%	7,6%	1,3%	0,0%	0,0%	2,5%
	Komunikacja międzykulturowa	60,0%	24,3%	7,1%	2,9%	5,7%	0,0%
	Kulturoznawstwo	75,2%	15,4%	5,4%	0,7%	1,3%	2,0%
	Lingwistyka stosowana	73,1%	17,0%	7,0%	2,2%	0,0%	0,7%
	Muzeologia	60,9%	17,4%	13,0%	4,3%	0,0%	4,3%
Polonistyka stosowana	90,6%	6,3%	0,0%	1,6%	0,0%	1,6%	
Sztuki wizualne	81,9%	8,7%	4,5%	2,3%	1,3%	1,3%	
Turystyka historyczna i kulturowa	73,5%	17,9%	5,1%	2,0%	1,5%	0,0%	
Ankieta oceny prowadzącego przedmiot 20/21 s. zimowy		76,7%	14,1%	5,2%	1,7%	1,5%	0,9%
Kolegium Nauk Humanistycznych Razem		78,0%	13,4%	4,8%	1,7%	1,5%	0,8%

Pytanie 6 – Prowadzenie zajęć w sposób zachęcający do myślenia i kreatywnego udziału w zajęciach

Tabela 8. Procentowy rozkład ocen uzyskanych przez prowadzących zajęcia w Kolegium Nauk Humanistycznych w aspekcie: „Prowadzenie zajęć w sposób zachęcający do myślenia i kreatywnego udziału w zajęciach”, w podziale na kierunki

Ankieta Nazwa	Kierunek Nazwa	Ocena bardzo dobra	Ocena dobra	Ocena dostateczna	Ocena zła	Ocena bardzo zła	Nie mam zdania
Ankieta oceny prowadzącego przedmiot 20/21 s. letni	Archeologia	100,0%	0,0%	0,0%	0,0%	0,0%	0,0%
	Dziennikarstwo i komunikacja społeczna	85,2%	8,8%	4,6%	0,0%	0,9%	0,5%
	Edukacja artystyczna w zakresie sztuki muzycznej	93,9%	2,0%	4,1%	0,0%	0,0%	0,0%
	Filologia specjalność filologia angielska	81,5%	7,4%	3,7%	7,4%	0,0%	0,0%
	Filologia specjalność filologia germańska	92,5%	4,3%	2,2%	0,0%	1,1%	0,0%
	Filologia specjalność filologia rosyjska	73,3%	10,9%	6,9%	2,0%	1,0%	5,9%
	Filologia angielska	75,7%	15,3%	4,7%	2,5%	1,6%	0,3%
	Filologia germańska	75,5%	13,9%	5,7%	1,9%	2,7%	0,3%
	Filologia polska	77,2%	16,7%	3,7%	1,2%	0,6%	0,6%
	Filologia rosyjska	73,6%	16,7%	5,6%	1,4%	1,4%	1,4%
	Filozofia	86,8%	13,2%	0,0%	0,0%	0,0%	0,0%
	Grafika	87,1%	3,2%	3,2%	3,2%	3,2%	0,0%
	Historia	75,8%	13,7%	7,2%	0,7%	0,7%	2,0%
	Instrumentalistyka	100,0%	0,0%	0,0%	0,0%	0,0%	0,0%
	Komunikacja międzykulturowa	59,3%	7,4%	14,8%	11,1%	3,7%	3,7%
	Kulturoznawstwo	72,4%	10,2%	3,9%	2,4%	3,9%	7,1%
	Lingwistyka stosowana	72,7%	11,0%	8,2%	2,4%	4,1%	1,6%
	Muzeologia	58,8%	35,3%	5,9%	0,0%	0,0%	0,0%
	Polonistyka stosowana	91,7%	0,0%	0,0%	0,0%	8,3%	0,0%
Sztuki wizualne	69,4%	22,4%	5,3%	1,2%	0,0%	1,8%	
Turystyka historyczna i kulturowa	82,8%	10,3%	6,9%	0,0%	0,0%	0,0%	
Ankieta oceny prowadzącego przedmiot 20/21 s. letni		78,1%	12,3%	5,2%	1,5%	1,7%	1,3%
Ankieta oceny prowadzącego przedmiot 20/21 s. zimowy	Archeologia	58,3%	8,3%	16,7%	0,0%	16,7%	0,0%
	Dziennikarstwo i komunikacja społeczna	76,6%	15,1%	5,4%	1,0%	0,5%	1,3%
	Edukacja artystyczna w zakresie sztuki muzycznej	79,1%	9,0%	3,0%	3,0%	5,6%	0,4%
	Filologia specjalność filologia angielska	59,1%	16,6%	14,2%	4,0%	1,6%	4,5%
	Filologia specjalność filologia germańska	76,3%	12,1%	5,9%	3,6%	0,9%	1,2%
	Filologia specjalność filologia rosyjska	77,8%	3,3%	8,9%	2,2%	6,7%	1,1%
	Filologia angielska	73,5%	16,0%	7,5%	0,7%	0,7%	1,7%
	Filologia germańska	67,9%	18,6%	7,0%	2,0%	2,7%	2,0%
	Filologia polska	71,2%	22,3%	2,8%	0,8%	0,8%	2,1%
	Filologia rosyjska	73,8%	14,3%	5,6%	3,2%	1,6%	1,6%
	Filozofia	93,7%	2,1%	1,1%	0,0%	1,1%	2,1%
	Grafika	77,8%	8,3%	5,0%	2,3%	2,0%	4,6%
	Historia	75,9%	15,8%	5,1%	0,6%	1,3%	1,3%
	Instrumentalistyka	75,8%	3,0%	0,0%	0,0%	21,2%	0,0%
	Jazz i muzyka rozrywkowa	84,8%	10,1%	2,5%	0,0%	0,0%	2,5%
	Komunikacja międzykulturowa	65,7%	7,1%	8,6%	7,1%	7,1%	4,3%
	Kulturoznawstwo	71,1%	16,1%	5,4%	2,0%	0,7%	4,7%
	Lingwistyka stosowana	69,3%	16,8%	8,1%	3,4%	0,4%	2,0%
	Muzeologia	56,5%	21,7%	13,0%	4,3%	0,0%	4,3%
Polonistyka stosowana	87,5%	6,3%	3,1%	1,6%	0,0%	1,6%	
Sztuki wizualne	79,0%	8,4%	6,1%	2,9%	1,6%	1,9%	
Turystyka historyczna i kulturowa	74,0%	12,2%	8,2%	2,6%	2,6%	0,5%	
Ankieta oceny prowadzącego przedmiot 20/21 s. zimowy		73,6%	14,4%	6,3%	2,0%	1,7%	2,0%
Kolegium Nauk Humanistycznych Razem		75,0%	13,7%	6,0%	1,8%	1,7%	1,8%

Pytanie 7 – Wyjaśnianie zgłaszanych podczas zajęć uwag i wątpliwości

Tabela 9. Procentowy rozkład ocen uzyskanych przez prowadzących zajęcia w Kolegium Nauk Humanistycznych w aspekcie: „Wyjaśnianie zgłaszanych podczas zajęć uwag i wątpliwości”, w podziale na kierunki

Ankieta Nazwa	Kierunek Nazwa	Ocena bardzo dobra	Ocena dobra	Ocena dostateczna	Ocena zła	Ocena bardzo zła	Nie mam zdania
Ankieta oceny prowadzącego przedmiot 20/21 s. letni	Archeologia	100,0%	0,0%	0,0%	0,0%	0,0%	0,0%
	Dziennikarstwo i komunikacja społeczna	89,8%	7,1%	1,5%	0,5%	0,5%	0,5%
	Edukacja artystyczna w zakresie sztuki muzycznej	93,9%	4,1%	2,0%	0,0%	0,0%	0,0%
	Filologia specjalność filologia angielska	85,2%	11,1%	0,0%	3,7%	0,0%	0,0%
	Filologia specjalność filologia germańska	96,8%	2,2%	0,0%	0,0%	1,1%	0,0%
	Filologia specjalność filologia rosyjska	81,2%	9,9%	5,0%	0,0%	0,0%	4,0%
	Filologia angielska	81,9%	12,5%	3,4%	0,9%	0,9%	0,3%
	Filologia germańska	84,5%	9,0%	2,4%	1,9%	1,6%	0,5%
	Filologia polska	79,6%	14,8%	4,3%	0,6%	0,0%	0,6%
	Filologia rosyjska	86,1%	9,7%	1,4%	1,4%	1,4%	0,0%
	Filozofia	84,2%	15,8%	0,0%	0,0%	0,0%	0,0%
	Grafika	90,3%	3,2%	6,5%	0,0%	0,0%	0,0%
	Historia	85,0%	9,8%	4,6%	0,0%	0,0%	0,7%
	Instrumentalistyka	93,3%	6,7%	0,0%	0,0%	0,0%	0,0%
	Komunikacja międzykulturowa	66,7%	7,4%	14,8%	7,4%	0,0%	3,7%
	Kulturoznawstwo	82,7%	5,5%	1,6%	1,6%	1,6%	7,1%
	Lingwistyka stosowana	80,0%	9,0%	3,7%	1,6%	2,0%	3,7%
	Muzeologia	64,7%	35,3%	0,0%	0,0%	0,0%	0,0%
	Polonistyka stosowana	91,7%	0,0%	8,3%	0,0%	0,0%	0,0%
	Sztuki wizualne	74,1%	21,8%	1,8%	0,6%	0,0%	1,8%
Turystyka historyczna i kulturowa	75,9%	17,2%	3,4%	3,4%	0,0%	0,0%	
Ankieta oceny prowadzącego przedmiot 20/21 s. letni		84,1%	10,1%	2,7%	1,0%	0,8%	1,3%
Ankieta oceny prowadzącego przedmiot 20/21 s. zimowy	Archeologia	75,0%	16,7%	0,0%	8,3%	0,0%	0,0%
	Dziennikarstwo i komunikacja społeczna	81,9%	11,0%	3,9%	0,4%	0,3%	2,6%
	Edukacja artystyczna w zakresie sztuki muzycznej	81,7%	8,2%	3,0%	1,5%	4,9%	0,7%
	Filologia specjalność filologia angielska	72,1%	14,2%	6,1%	1,6%	0,0%	6,1%
	Filologia specjalność filologia germańska	84,0%	10,7%	2,1%	0,6%	0,3%	2,4%
	Filologia specjalność filologia rosyjska	83,3%	6,7%	2,2%	2,2%	5,6%	0,0%
	Filologia angielska	84,8%	9,6%	1,3%	0,5%	0,1%	3,7%
	Filologia germańska	76,3%	12,4%	5,2%	1,7%	1,5%	2,9%
	Filologia polska	79,8%	13,7%	2,6%	0,5%	0,5%	2,8%
	Filologia rosyjska	87,3%	6,3%	2,4%	1,6%	0,0%	2,4%
	Filozofia	94,7%	2,1%	0,0%	0,0%	1,1%	2,1%
	Grafika	80,5%	7,3%	5,6%	1,3%	1,3%	4,0%
	Historia	84,8%	10,8%	1,9%	0,6%	1,3%	0,6%
	Instrumentalistyka	78,8%	0,0%	0,0%	0,0%	21,2%	0,0%
	Jazz i muzyka rozrywkowa	91,1%	6,3%	0,0%	0,0%	0,0%	2,5%
	Komunikacja międzykulturowa	64,3%	15,7%	2,9%	1,4%	5,7%	10,0%
	Kulturoznawstwo	84,6%	8,7%	4,7%	0,7%	0,7%	0,7%
	Lingwistyka stosowana	81,6%	11,0%	3,6%	0,2%	0,4%	3,1%
	Muzeologia	60,9%	13,0%	17,4%	4,3%	0,0%	4,3%
	Polonistyka stosowana	90,6%	1,6%	4,7%	0,0%	0,0%	3,1%
Sztuki wizualne	82,8%	7,4%	5,5%	1,9%	0,3%	1,9%	
Turystyka historyczna i kulturowa	75,5%	15,8%	5,6%	1,0%	1,0%	1,0%	
Ankieta oceny prowadzącego przedmiot 20/21 s. zimowy		81,3%	10,4%	3,6%	0,9%	1,0%	2,8%
Kolegium Nauk Humanistycznych Razem		82,2%	10,3%	3,3%	1,0%	1,0%	2,3%

Pytanie 8 – Wpływ zajęć na wzbogacenie wiedzy i umiejętności uczestników

Tabela 10. Procentowy rozkład ocen uzyskanych przez prowadzących zajęcia w Kolegium Nauk Humanistycznych w aspekcie: „Wpływ zajęć na wzbogacenie wiedzy i umiejętności uczestników”, w podziale na kierunki

Ankieta Nazwa	Kierunek Nazwa	Ocena bardzo dobra	Ocena dobra	Ocena dostateczna	Ocena zła	Ocena bardzo zła	Nie mam zdania
Ankieta oceny prowadzącego przedmiot 20/21 s. letni	Archeologia	100,0%	0,0%	0,0%	0,0%	0,0%	0,0%
	Dziennikarstwo i komunikacja społeczna	88,5%	6,6%	3,5%	0,4%	0,7%	0,4%
	Edukacja artystyczna w zakresie sztuki muzycznej	89,8%	4,1%	6,1%	0,0%	0,0%	0,0%
	Filologia specjalność filologia angielska	77,8%	14,8%	3,7%	3,7%	0,0%	0,0%
	Filologia specjalność filologia germańska	94,6%	2,2%	2,2%	0,0%	1,1%	0,0%
	Filologia specjalność filologia rosyjska	76,2%	7,9%	9,9%	0,0%	0,0%	5,9%
	Filologia angielska	80,4%	10,0%	5,9%	2,2%	0,9%	0,6%
	Filologia germańska	79,1%	10,9%	4,6%	1,4%	2,4%	1,6%
	Filologia polska	82,1%	13,0%	1,9%	1,9%	0,6%	0,6%
	Filologia rosyjska	80,6%	12,5%	5,6%	0,0%	0,0%	1,4%
	Filozofia	86,8%	13,2%	0,0%	0,0%	0,0%	0,0%
	Grafika	87,1%	3,2%	0,0%	9,7%	0,0%	0,0%
	Historia	78,4%	16,3%	3,9%	1,3%	0,0%	0,0%
	Instrumentalistyka	100,0%	0,0%	0,0%	0,0%	0,0%	0,0%
	Komunikacja międzykulturowa	63,0%	14,8%	7,4%	11,1%	0,0%	3,7%
	Kulturoznawstwo	74,0%	11,8%	3,9%	2,4%	3,1%	4,7%
	Lingwistyka stosowana	71,4%	11,4%	7,3%	2,4%	4,1%	3,3%
	Muzeologia	58,8%	29,4%	11,8%	0,0%	0,0%	0,0%
	Polonistyka stosowana	91,7%	0,0%	0,0%	0,0%	8,3%	0,0%
	Sztuki wizualne	70,6%	22,4%	4,7%	0,0%	0,6%	1,8%
Turystyka historyczna i kulturowa	86,2%	6,9%	6,9%	0,0%	0,0%	0,0%	
Ankieta oceny prowadzącego przedmiot 20/21 s. letni		80,7%	10,6%	4,6%	1,3%	1,3%	1,4%
Ankieta oceny prowadzącego przedmiot 20/21 s. zimowy	Archeologia	50,0%	8,3%	16,7%	0,0%	25,0%	0,0%
	Dziennikarstwo i komunikacja społeczna	77,4%	14,1%	5,6%	1,3%	0,5%	1,2%
	Edukacja artystyczna w zakresie sztuki muzycznej	78,7%	9,3%	3,4%	3,4%	5,2%	0,0%
	Filologia specjalność filologia angielska	59,9%	21,9%	12,1%	2,4%	0,8%	2,8%
	Filologia specjalność filologia germańska	79,0%	11,5%	5,6%	1,5%	1,5%	0,9%
	Filologia specjalność filologia rosyjska	77,8%	6,7%	6,7%	3,3%	3,3%	2,2%
	Filologia angielska	77,9%	14,3%	5,0%	1,0%	0,8%	1,0%
	Filologia germańska	70,8%	17,7%	5,4%	1,5%	2,2%	2,2%
	Filologia polska	75,1%	18,7%	3,1%	0,5%	0,8%	1,8%
	Filologia rosyjska	78,6%	14,3%	4,0%	0,8%	0,8%	1,6%
	Filozofia	92,6%	4,2%	0,0%	2,1%	1,1%	0,0%
	Grafika	76,8%	9,9%	7,3%	1,3%	0,7%	4,0%
	Historia	79,7%	13,3%	3,8%	0,6%	1,3%	1,3%
	Instrumentalistyka	78,8%	0,0%	0,0%	0,0%	21,2%	0,0%
	Jazz i muzyka rozrywkowa	89,9%	7,6%	1,3%	0,0%	0,0%	1,3%
	Komunikacja międzykulturowa	67,1%	18,6%	1,4%	1,4%	7,1%	4,3%
	Kulturoznawstwo	73,2%	16,8%	6,0%	0,7%	1,3%	2,0%
	Lingwistyka stosowana	73,8%	16,8%	6,5%	1,8%	0,2%	0,9%
	Muzeologia	56,5%	21,7%	13,0%	4,3%	0,0%	4,3%
	Polonistyka stosowana	90,6%	4,7%	3,1%	0,0%	0,0%	1,6%
Sztuki wizualne	79,0%	9,4%	6,8%	2,3%	1,3%	1,3%	
Turystyka historyczna i kulturowa	69,4%	17,9%	7,7%	1,5%	3,1%	0,5%	
Ankieta oceny prowadzącego przedmiot 20/21 s. zimowy		75,7%	14,3%	5,5%	1,5%	1,5%	1,5%
Kolegium Nauk Humanistycznych Razem		77,2%	13,1%	5,2%	1,4%	1,5%	1,5%

Pytanie 9 – Przydatność materiałów udostępnianych przez prowadzącego do uzyskania zaliczenia z przedmiotu

Tabela 11. Procentowy rozkład ocen uzyskanych przez prowadzących zajęcia w Kolegium Nauk Humanistycznych w aspekcie: „Przydatność materiałów udostępnianych przez prowadzącego do uzyskania zaliczenia z przedmiotu”, w podziale na kierunki

Ankieta Nazwa	Kierunek Nazwa	Ocena bardzo dobra	Ocena dobra	Ocena dostateczna	Ocena zła	Ocena bardzo zła	Nie mam zdania
Ankieta oceny prowadzącego przedmiot 20/21 s. letni	Archeologia	100,0%	0,0%	0,0%	0,0%	0,0%	0,0%
	Dziennikarstwo i komunikacja społeczna	87,4%	7,3%	3,1%	0,0%	0,5%	1,6%
	Edukacja artystyczna w zakresie sztuki muzycznej	93,9%	4,1%	2,0%	0,0%	0,0%	0,0%
	Filologia specjalność filologia angielska	74,1%	14,8%	7,4%	0,0%	0,0%	3,7%
	Filologia specjalność filologia germańska	97,8%	1,1%	0,0%	0,0%	0,0%	1,1%
	Filologia specjalność filologia rosyjska	78,2%	3,0%	9,9%	3,0%	1,0%	5,0%
	Filologia angielska	81,6%	11,5%	3,4%	1,9%	0,6%	0,9%
	Filologia germańska	82,9%	9,8%	4,3%	1,1%	1,1%	0,8%
	Filologia polska	81,5%	12,3%	2,5%	0,6%	0,0%	3,1%
	Filologia rosyjska	87,5%	5,6%	5,6%	1,4%	0,0%	0,0%
	Filozofia	84,2%	13,2%	0,0%	0,0%	0,0%	2,6%
	Grafika	90,3%	0,0%	6,5%	3,2%	0,0%	0,0%
	Historia	83,7%	11,1%	2,0%	1,3%	0,0%	2,0%
	Instrumentalistyka	100,0%	0,0%	0,0%	0,0%	0,0%	0,0%
	Komunikacja międzykulturowa	74,1%	3,7%	11,1%	0,0%	0,0%	11,1%
	Kulturoznawstwo	75,6%	5,5%	4,7%	0,0%	1,6%	12,6%
	Lingwistyka stosowana	75,5%	7,8%	7,3%	2,0%	3,7%	3,7%
	Muzeologia	58,8%	17,6%	17,6%	5,9%	0,0%	0,0%
	Polonistyka stosowana	91,7%	0,0%	0,0%	0,0%	8,3%	0,0%
Sztuki wizualne	71,8%	17,6%	2,4%	0,0%	0,0%	8,2%	
Turystyka historyczna i kulturowa	79,3%	17,2%	3,4%	0,0%	0,0%	0,0%	
Ankieta oceny prowadzącego przedmiot 20/21 s. letni		82,4%	9,0%	4,0%	0,9%	0,8%	2,8%
Ankieta oceny prowadzącego przedmiot 20/21 s. zimowy	Archeologia	83,3%	8,3%	8,3%	0,0%	0,0%	0,0%
	Dziennikarstwo i komunikacja społeczna	77,5%	13,3%	4,1%	0,4%	0,6%	4,0%
	Edukacja artystyczna w zakresie sztuki muzycznej	81,3%	7,8%	4,1%	1,5%	4,5%	0,7%
	Filologia specjalność filologia angielska	66,0%	16,6%	9,7%	1,2%	1,2%	5,3%
	Filologia specjalność filologia germańska	85,5%	10,1%	2,4%	0,6%	0,6%	0,9%
	Filologia specjalność filologia rosyjska	83,3%	4,4%	5,6%	2,2%	2,2%	2,2%
	Filologia angielska	82,3%	10,7%	2,9%	0,4%	0,7%	3,0%
	Filologia germańska	77,4%	13,7%	3,6%	0,6%	1,5%	3,2%
	Filologia polska	81,1%	12,2%	3,1%	0,5%	0,5%	2,6%
	Filologia rosyjska	86,5%	6,3%	4,8%	2,4%	0,0%	0,0%
	Filozofia	94,7%	3,2%	1,1%	0,0%	0,0%	1,1%
	Grafika	74,2%	7,0%	4,0%	1,7%	1,7%	11,6%
	Historia	77,2%	12,7%	2,5%	1,3%	1,3%	5,1%
	Instrumentalistyka	78,8%	0,0%	0,0%	0,0%	21,2%	0,0%
	Jazz i muzyka rozrywkowa	87,3%	11,4%	0,0%	0,0%	0,0%	1,3%
	Komunikacja międzykulturowa	68,6%	8,6%	8,6%	2,9%	4,3%	7,1%
	Kulturoznawstwo	71,8%	17,4%	3,4%	0,7%	2,0%	4,7%
	Lingwistyka stosowana	75,8%	16,4%	4,0%	0,9%	0,2%	2,7%
	Muzeologia	52,2%	30,4%	13,0%	0,0%	0,0%	4,3%
Polonistyka stosowana	90,6%	4,7%	3,1%	0,0%	0,0%	1,6%	
Sztuki wizualne	77,3%	9,1%	3,2%	2,3%	1,0%	7,1%	
Turystyka historyczna i kulturowa	75,0%	12,8%	5,6%	2,0%	1,0%	3,6%	
Ankieta oceny prowadzącego przedmiot 20/21 s. zimowy		78,6%	11,7%	3,9%	0,9%	1,2%	3,7%
Kolegium Nauk Humanistycznych Razem		79,8%	10,8%	3,9%	0,9%	1,1%	3,4%

Pytanie 10 – Dostępność prowadzącego podczas dyżurów i konsultacji on-line

Tabela 12. Procentowy rozkład ocen uzyskanych przez prowadzących zajęcia w Kolegium Nauk Humanistycznych w aspekcie: „Dostępność prowadzącego podczas dyżurów i konsultacji on-line”, w podziale na kierunki

Ankieta Nazwa	Kierunek Nazwa	Ocena bardzo dobra	Ocena dobra	Ocena dostateczna	Ocena zła	Ocena bardzo zła	Nie mam zdania
Ankieta oceny prowadzącego przedmiot 20/21 s. letni	Archeologia	100,0%	0,0%	0,0%	0,0%	0,0%	0,0%
	Dziennikarstwo i komunikacja społeczna	81,4%	3,8%	0,9%	0,4%	0,2%	13,3%
	Edukacja artystyczna w zakresie sztuki muzycznej	95,9%	2,0%	2,0%	0,0%	0,0%	0,0%
	Filologia specjalność filologia angielska	66,7%	7,4%	0,0%	0,0%	0,0%	25,9%
	Filologia specjalność filologia germańska	88,2%	6,5%	0,0%	0,0%	0,0%	5,4%
	Filologia specjalność filologia rosyjska	76,2%	5,9%	4,0%	1,0%	0,0%	12,9%
	Filologia angielska	75,4%	8,7%	1,6%	0,0%	0,6%	13,7%
	Filologia germańska	79,1%	5,2%	1,4%	0,5%	0,8%	13,0%
	Filologia polska	69,8%	8,6%	0,6%	1,2%	0,0%	19,8%
	Filologia rosyjska	73,6%	4,2%	0,0%	0,0%	0,0%	22,2%
	Filozofia	86,8%	13,2%	0,0%	0,0%	0,0%	0,0%
	Grafika	90,3%	9,7%	0,0%	0,0%	0,0%	0,0%
	Historia	85,6%	9,2%	2,0%	0,0%	0,0%	3,3%
	Instrumentalistyka	100,0%	0,0%	0,0%	0,0%	0,0%	0,0%
	Komunikacja międzykulturowa	77,8%	7,4%	0,0%	0,0%	0,0%	14,8%
	Kulturoznawstwo	71,7%	1,6%	0,0%	0,0%	1,6%	25,2%
	Lingwistyka stosowana	69,0%	2,4%	2,0%	0,8%	1,6%	24,1%
	Muzeologia	64,7%	17,6%	11,8%	5,9%	0,0%	0,0%
	Polonistyka stosowana	83,3%	0,0%	0,0%	8,3%	0,0%	8,3%
Sztuki wizualne	72,4%	18,2%	2,9%	0,0%	0,0%	6,5%	
Turystyka historyczna i kulturowa	75,9%	10,3%	0,0%	0,0%	0,0%	13,8%	
Ankieta oceny prowadzącego przedmiot 20/21 s. letni		77,7%	6,5%	1,4%	0,4%	0,5%	13,6%
Ankieta oceny prowadzącego przedmiot 20/21 s. zimowy	Archeologia	83,3%	8,3%	8,3%	0,0%	0,0%	0,0%
	Dziennikarstwo i komunikacja społeczna	71,3%	8,3%	1,9%	0,6%	0,5%	17,3%
	Edukacja artystyczna w zakresie sztuki muzycznej	77,6%	10,8%	1,9%	0,7%	3,0%	6,0%
	Filologia specjalność filologia angielska	48,6%	5,3%	1,2%	0,0%	0,0%	44,9%
	Filologia specjalność filologia germańska	86,1%	6,5%	1,2%	0,9%	0,0%	5,3%
	Filologia specjalność filologia rosyjska	77,8%	5,6%	2,2%	0,0%	1,1%	13,3%
	Filologia angielska	72,9%	5,2%	1,2%	0,1%	0,0%	20,6%
	Filologia germańska	70,9%	6,1%	1,7%	0,4%	1,3%	19,6%
	Filologia polska	71,5%	9,8%	1,0%	0,0%	0,8%	16,8%
	Filologia rosyjska	87,3%	3,2%	0,0%	0,0%	0,0%	9,5%
	Filozofia	92,6%	1,1%	2,1%	1,1%	1,1%	2,1%
	Grafika	74,5%	8,3%	4,3%	1,7%	0,7%	10,6%
	Historia	79,1%	5,1%	1,9%	0,0%	1,9%	12,0%
	Instrumentalistyka	57,6%	3,0%	0,0%	0,0%	21,2%	18,2%
	Jazz i muzyka rozrywkowa	91,1%	5,1%	0,0%	0,0%	0,0%	3,8%
	Komunikacja międzykulturowa	50,0%	5,7%	0,0%	0,0%	0,0%	44,3%
	Kulturoznawstwo	76,5%	6,7%	0,7%	0,0%	0,0%	16,1%
	Lingwistyka stosowana	68,8%	6,1%	1,6%	0,0%	0,0%	23,5%
	Muzeologia	56,5%	8,7%	13,0%	0,0%	0,0%	21,7%
Polonistyka stosowana	89,1%	1,6%	0,0%	0,0%	0,0%	9,4%	
Sztuki wizualne	83,8%	8,7%	2,6%	1,0%	1,0%	2,9%	
Turystyka historyczna i kulturowa	68,9%	11,2%	6,1%	1,0%	2,6%	10,2%	
Ankieta oceny prowadzącego przedmiot 20/21 s. zimowy		73,5%	6,9%	1,8%	0,4%	0,8%	16,4%
Kolegium Nauk Humanistycznych Razem		74,8%	6,8%	1,7%	0,4%	0,7%	15,5%

2.2 Kolegium Nauk Medycznych - wyniki dla wszystkich ocenianych kryteriów

Pytanie 1 – Jasne określenie wymagań związanych z zaliczeniem zajęć oraz kryteriami oceny efektów uczenia się

Tabela 13. Procentowy rozkład ocen uzyskanych przez prowadzących zajęcia w Kolegium Nauk Medycznych w aspekcie: „Jasne określenie wymagań związanych z zaliczeniem zajęć oraz kryteriami oceny efektów uczenia się” w podziale na kierunki

Ankieta Nazwa	Kierunek Nazwa	Ocena bardzo dobra	Ocena dobra	Ocena dostateczna	Ocena zła	Ocena bardzo zła	Nie mam zdania
Ankieta oceny prowadzącego przedmiot 20/21 s. letni	Dietetyka	92,2%	3,3%	2,2%	1,1%	1,1%	0,0%
	Elektroradiologia	81,8%	11,4%	4,5%	1,1%	1,1%	0,0%
	Fizjoterapia	88,6%	6,1%	2,2%	0,0%	3,1%	0,0%
	Kierunek lekarski	74,6%	15,8%	3,0%	2,8%	3,0%	1,0%
	Pielęgniarstwo	94,6%	4,0%	0,9%	0,0%	0,0%	0,4%
	Położnictwo	93,2%	6,5%	0,1%	0,0%	0,0%	0,1%
	Ratownictwo medyczne	79,2%	11,6%	6,8%	2,0%	0,4%	0,0%
	Turystyka i rekreacja	86,8%	6,9%	3,5%	0,0%	0,0%	2,8%
	Wychowanie fizyczne	71,5%	18,1%	5,8%	1,4%	2,4%	0,7%
	Zdrowie publiczne	90,3%	5,6%	1,4%	2,8%	0,0%	0,0%
Ankieta oceny prowadzącego przedmiot 20/21 s. letni		84,1%	10,3%	2,8%	1,1%	1,3%	0,5%
Ankieta oceny prowadzącego przedmiot 20/21 s. zimowy	Dietetyka	85,9%	10,5%	2,1%	0,0%	0,2%	1,2%
	Elektroradiologia	83,3%	10,1%	4,7%	0,4%	1,5%	0,0%
	Fizjoterapia	84,3%	11,4%	2,6%	0,3%	1,2%	0,2%
	Kierunek lekarski	84,1%	10,2%	2,0%	1,1%	0,5%	2,1%
	Pielęgniarstwo	94,0%	3,6%	1,7%	0,6%	0,1%	0,0%
	Położnictwo	82,7%	13,6%	1,9%	0,4%	0,9%	0,4%
	Ratownictwo medyczne	77,3%	14,3%	4,2%	1,5%	1,2%	1,5%
	Turystyka i rekreacja	76,5%	17,5%	4,0%	0,6%	0,9%	0,6%
	Wychowanie fizyczne	75,0%	15,9%	4,9%	1,8%	2,1%	0,3%
	Zdrowie publiczne	79,1%	11,7%	3,9%	2,2%	2,2%	0,9%
Ankieta oceny prowadzącego przedmiot 20/21 s. zimowy		82,1%	12,3%	3,1%	0,8%	1,1%	0,7%
Kolegium Nauk Medycznych Razem		82,6%	11,7%	3,0%	0,9%	1,1%	0,7%

Pytanie 2 – Realizacja zajęć zgodnie z treściami programowymi zawartymi w sylabusie przedmiotu

Tabela 14. Procentowy rozkład ocen uzyskanych przez prowadzących zajęcia w Kolegium Nauk Medycznych w aspekcie: „Realizacja zajęć zgodnie z treściami programowymi zawartymi w sylabusie przedmiotu”, w podziale na kierunki

Ankieta Nazwa	Kierunek Nazwa	Ocena bardzo dobra	Ocena dobra	Ocena dostateczna	Ocena zła	Ocena bardzo zła	Nie mam zdania
Ankieta oceny prowadzącego przedmiot 20/21 s. letni	Dietetyka	91,1%	5,6%	1,1%	1,1%	0,0%	1,1%
	Elektroradiologia	84,1%	12,5%	2,3%	0,0%	1,1%	0,0%
	Fizjoterapia	89,9%	3,9%	2,2%	1,3%	2,2%	0,4%
	Kierunek lekarski	78,7%	12,2%	3,4%	2,4%	2,0%	1,4%
	Pielęgniarstwo	95,5%	2,7%	0,4%	0,0%	0,0%	1,3%
	Położnictwo	93,2%	6,4%	0,3%	0,0%	0,0%	0,1%
	Ratownictwo medyczne	82,0%	9,6%	6,4%	0,8%	1,2%	0,0%
	Turystyka i rekreacja	90,3%	4,9%	0,7%	0,0%	0,0%	4,2%
	Wychowanie fizyczne	71,0%	19,6%	4,6%	1,2%	2,7%	1,0%
	Zdrowie publiczne	91,7%	4,2%	1,4%	2,8%	0,0%	0,0%
Ankieta oceny prowadzącego przedmiot 20/21 s. letni		85,5%	9,3%	2,4%	0,9%	1,1%	0,8%
Ankieta oceny prowadzącego przedmiot 20/21 s. zimowy	Dietetyka	91,1%	6,1%	0,9%	0,2%	0,2%	1,4%
	Elektroradiologia	86,7%	9,7%	2,3%	0,6%	0,4%	0,2%
	Fizjoterapia	84,5%	11,4%	2,4%	0,4%	0,7%	0,6%
	Kierunek lekarski	86,4%	9,5%	0,9%	0,8%	1,1%	1,4%
	Pielęgniarstwo	96,7%	2,3%	0,4%	0,1%	0,4%	0,0%
	Położnictwo	83,7%	13,2%	1,2%	0,2%	0,8%	1,0%
	Turystyka i rekreacja	78,0%	14,9%	2,7%	1,4%	1,2%	1,8%

	Wychowanie fizyczne	76,3%	16,6%	3,9%	1,3%	1,3%	0,7%
	Zdrowie publiczne	80,9%	12,6%	3,5%	1,3%	0,9%	0,9%
Ankieta oceny prowadzącego przedmiot 20/21 s. zimowy		83,8%	11,7%	2,2%	0,6%	0,8%	0,9%
Kolegium Nauk Medycznych Razem		84,2%	11,0%	2,3%	0,7%	0,9%	0,9%

Pytanie 3 – Obiektywne ocenianie osiągnięć

Tabela 15. Procentowy rozkład ocen uzyskanych przez prowadzących zajęcia w Kolegium Nauk Medycznych w aspekcie: „Obiektywne ocenianie osiągnięć” w podziale na kierunki

Ankieta Nazwa	Kierunek Nazwa	Ocena bardzo dobra	Ocena dobra	Ocena dostateczna	Ocena zła	Ocena bardzo zła	Nie mam zdania
Ankieta oceny prowadzącego przedmiot 20/21 s. letni	Dietetyka	82,2%	12,2%	3,3%	1,1%	0,0%	1,1%
	Elektroradiologia	83,0%	12,5%	3,4%	0,0%	1,1%	0,0%
	Fizjoterapia	87,7%	5,7%	2,2%	1,3%	3,1%	0,0%
	Kierunek lekarski	73,6%	16,0%	2,8%	2,8%	2,4%	2,6%
	Pielęgniarstwo	95,1%	3,1%	1,8%	0,0%	0,0%	0,0%
	Położnictwo	92,5%	7,2%	0,0%	0,1%	0,0%	0,1%
	Ratownictwo medyczne	78,8%	10,0%	7,2%	2,0%	0,8%	1,2%
	Turystyka i rekreacja	85,4%	8,3%	2,8%	0,7%	0,0%	2,8%
	Wychowanie fizyczne	70,3%	18,4%	5,1%	1,4%	4,1%	0,7%
	Zdrowie publiczne	84,7%	9,7%	2,8%	2,8%	0,0%	0,0%
Ankieta oceny prowadzącego przedmiot 20/21 s. letni		83,0%	10,8%	2,7%	1,2%	1,4%	0,9%
Ankieta oceny prowadzącego przedmiot 20/21 s. zimowy	Dietetyka	81,0%	13,3%	3,3%	0,0%	0,5%	1,9%
	Elektroradiologia	84,8%	10,4%	2,7%	0,2%	0,8%	1,1%
	Fizjoterapia	83,6%	11,3%	1,9%	0,7%	1,2%	1,3%
	Kierunek lekarski	85,0%	9,0%	1,1%	1,1%	1,0%	2,9%
	Pielęgniarstwo	93,7%	3,9%	1,3%	0,3%	0,6%	0,3%
	Położnictwo	81,7%	13,4%	2,4%	0,1%	0,8%	1,7%
	Ratownictwo medyczne	75,2%	17,2%	3,0%	2,3%	0,8%	1,7%
	Turystyka i rekreacja	73,5%	17,6%	4,7%	1,3%	1,3%	1,7%
	Wychowanie fizyczne	72,0%	15,7%	5,0%	2,8%	2,7%	1,8%
	Zdrowie publiczne	77,8%	13,5%	4,8%	2,2%	0,9%	0,9%
Ankieta oceny prowadzącego przedmiot 20/21 s. zimowy		80,8%	12,5%	2,8%	1,1%	1,1%	1,6%
Kolegium Nauk Medycznych Razem		81,4%	12,1%	2,8%	1,1%	1,2%	1,4%

Pytanie 4 – Terminowa realizacja zajęć zgodnie z harmonogramem (w tym z rozkładem zajęć zdalnych)

Tabela 16. Procentowy rozkład ocen uzyskanych przez prowadzących zajęcia w Kolegium Nauk Medycznych w aspekcie: „Terminowa realizacja zajęć zgodnie z harmonogramem (w tym z rozkładem zajęć zdalnych)”, w podziale na kierunki

Ankieta Nazwa	Kierunek Nazwa	Ocena bardzo dobra	Ocena dobra	Ocena dostateczna	Ocena zła	Ocena bardzo zła	Nie mam zdania
Ankieta oceny prowadzącego przedmiot 20/21 s. letni	Dietetyka	91,1%	4,4%	1,1%	1,1%	1,1%	1,1%
	Elektroradiologia	87,5%	9,1%	3,4%	0,0%	0,0%	0,0%
	Fizjoterapia	89,5%	5,3%	1,8%	0,9%	0,9%	1,8%
	Kierunek lekarski	82,1%	11,8%	2,0%	1,2%	2,2%	0,8%
	Pielęgniarstwo	97,8%	0,4%	0,9%	0,9%	0,0%	0,0%
	Położnictwo	93,8%	5,7%	0,3%	0,1%	0,0%	0,1%
	Ratownictwo medyczne	81,6%	10,8%	4,4%	0,8%	2,4%	0,0%
	Turystyka i rekreacja	89,6%	5,6%	1,4%	0,7%	0,0%	2,8%
	Wychowanie fizyczne	71,5%	18,4%	5,6%	1,9%	1,9%	0,7%
	Zdrowie publiczne	88,9%	4,2%	4,2%	2,8%	0,0%	0,0%
Ankieta oceny prowadzącego przedmiot 20/21 s. letni		86,5%	8,8%	2,2%	0,9%	1,0%	0,6%
Ankieta oceny prowadzącego przedmiot 20/21 s. zimowy	Dietetyka	92,5%	4,9%	1,2%	0,2%	0,2%	0,9%
	Elektroradiologia	85,4%	9,9%	3,0%	0,6%	0,6%	0,4%
	Fizjoterapia	86,4%	10,2%	2,2%	0,2%	0,8%	0,2%
	Kierunek lekarski	89,3%	6,7%	1,7%	0,4%	1,0%	1,0%
	Pielęgniarstwo	94,1%	4,4%	0,4%	0,3%	0,4%	0,3%
	Położnictwo	85,1%	11,9%	1,1%	0,2%	0,8%	1,0%

	Ratownictwo medyczne	78,2%	16,0%	2,0%	0,9%	1,5%	1,5%
	Turystyka i rekreacja	80,2%	15,2%	3,2%	0,3%	0,7%	0,3%
	Wychowanie fizyczne	79,0%	14,8%	3,5%	1,1%	1,0%	0,6%
	Zdrowie publiczne	83,0%	10,4%	3,0%	1,3%	1,7%	0,4%
Ankieta oceny prowadzącego przedmiot 20/21 s. zimowy		85,1%	10,8%	2,1%	0,5%	0,8%	0,6%
Kolegium Nauk Medycznych Razem		85,4%	10,3%	2,2%	0,6%	0,9%	0,6%

Pytanie 5 – Prowadzenie zajęć w sposób jasny i zrozumiały

Tabela 17. Procentowy rozkład ocen uzyskanych przez prowadzących zajęcia w Kolegium Nauk Medycznych w aspekcie: „Prowadzenie zajęć w sposób jasny i zrozumiały”, w podziale na kierunki

Ankieta Nazwa	Kierunek Nazwa	Ocena bardzo dobra	Ocena dobra	Ocena dostateczna	Ocena zła	Ocena bardzo zła	Nie mam zdania
Ankieta oceny prowadzącego przedmiot 20/21 s. letni	Dietetyka	91,1%	6,7%	0,0%	1,1%	0,0%	1,1%
	Elektroradiologia	80,7%	15,9%	2,3%	1,1%	0,0%	0,0%
	Fizjoterapia	86,8%	6,6%	1,8%	1,3%	3,5%	0,0%
	Kierunek lekarski	79,5%	11,4%	3,9%	1,4%	2,8%	1,0%
	Pielęgniarstwo	94,6%	4,0%	0,9%	0,0%	0,0%	0,4%
	Położnictwo	92,0%	7,5%	0,3%	0,1%	0,0%	0,1%
	Ratownictwo medyczne	80,4%	10,4%	6,8%	2,0%	0,4%	0,0%
	Turystyka i rekreacja	81,9%	11,8%	3,5%	0,0%	0,0%	2,8%
	Zdrowie publiczne	70,0%	18,1%	6,5%	1,9%	2,4%	1,0%
Ankieta oceny prowadzącego przedmiot 20/21 s. letni		84,1%	10,1%	2,9%	1,1%	1,2%	0,6%
Ankieta oceny prowadzącego przedmiot 20/21 s. zimowy	Dietetyka	83,8%	10,1%	4,0%	0,5%	0,2%	1,4%
	Elektroradiologia	81,8%	12,5%	4,0%	0,6%	0,6%	0,4%
	Fizjoterapia	82,0%	12,8%	3,0%	0,4%	1,5%	0,2%
	Kierunek lekarski	87,4%	7,5%	1,9%	1,0%	1,0%	1,2%
	Pielęgniarstwo	92,3%	5,9%	1,3%	0,3%	0,3%	0,0%
	Położnictwo	82,0%	12,3%	3,2%	0,6%	1,0%	0,9%
	Ratownictwo medyczne	74,2%	16,1%	4,7%	1,7%	1,2%	2,1%
	Turystyka i rekreacja	68,9%	21,5%	6,1%	2,0%	0,8%	0,6%
	Zdrowie publiczne	73,5%	16,0%	5,0%	2,6%	2,1%	0,8%
Ankieta oceny prowadzącego przedmiot 20/21 s. zimowy		80,3%	13,0%	3,7%	1,2%	1,1%	0,8%
Kolegium Nauk Medycznych Razem		81,3%	12,2%	3,5%	1,2%	1,1%	0,7%

Pytanie 6 – Prowadzenie zajęć w sposób zachęcający do myślenia i kreatywnego udziału w zajęciach

Tabela 18. Procentowy rozkład ocen uzyskanych przez prowadzących zajęcia w Kolegium Nauk Medycznych w aspekcie: „Prowadzenie zajęć w sposób zachęcający do myślenia i kreatywnego udziału w zajęciach”, w podziale na kierunki

Ankieta Nazwa	Kierunek Nazwa	Ocena bardzo dobra	Ocena dobra	Ocena dostateczna	Ocena zła	Ocena bardzo zła	Nie mam zdania
Ankieta oceny prowadzącego przedmiot 20/21 s. letni	Dietetyka	90,0%	5,6%	2,2%	0,0%	0,0%	2,2%
	Elektroradiologia	83,0%	11,4%	4,5%	1,1%	0,0%	0,0%
	Fizjoterapia	82,5%	9,6%	3,5%	0,9%	3,1%	0,4%
	Kierunek lekarski	76,7%	12,2%	4,1%	2,6%	3,2%	1,2%
	Pielęgniarstwo	92,8%	5,8%	0,4%	0,0%	0,0%	0,9%
	Położnictwo	92,0%	7,5%	0,4%	0,0%	0,0%	0,1%
	Ratownictwo medyczne	80,0%	11,2%	6,0%	1,2%	1,6%	0,0%
	Turystyka i rekreacja	79,2%	15,3%	2,1%	0,0%	0,0%	3,5%
	Zdrowie publiczne	67,6%	19,6%	5,6%	2,2%	4,1%	1,0%
	Ankieta oceny prowadzącego przedmiot 20/21 s. letni		82,5%	10,9%	3,0%	1,1%	1,6%
Ankieta oceny prowadzącego	Dietetyka	78,7%	14,8%	3,3%	1,4%	0,2%	1,6%
	Elektroradiologia	78,9%	13,7%	3,4%	2,1%	0,8%	1,1%

przedmiot 20/21 s. zimowy	Fizjoterapia	79,2%	13,5%	4,2%	0,7%	1,5%	0,8%
	Kierunek lekarski	83,7%	9,9%	2,6%	0,7%	1,5%	1,6%
	Pielęgniarstwo	89,6%	7,9%	1,3%	0,7%	0,3%	0,3%
	Położnictwo	80,9%	11,6%	4,0%	0,9%	1,2%	1,5%
	Ratownictwo medyczne	73,2%	15,7%	4,8%	2,4%	1,4%	2,6%
	Turystyka i rekreacja	64,1%	24,7%	7,8%	1,9%	1,3%	0,2%
	Wychowanie fizyczne	70,5%	18,2%	5,2%	2,2%	3,2%	0,7%
	Zdrowie publiczne	71,3%	14,8%	8,3%	3,0%	2,2%	0,4%
Ankieta oceny prowadzącego przedmiot 20/21 s. zimowy		77,2%	14,5%	4,3%	1,4%	1,5%	1,1%
Kolegium Nauk Medycznych Razem		78,6%	13,6%	4,0%	1,3%	1,5%	1,0%

Pytanie 7 – Wyjaśnianie zgłaszanych podczas zajęć uwag i wątpliwości

Tabela 19. Procentowy rozkład ocen uzyskanych przez prowadzących zajęcia w Kolegium Nauk Medycznych w aspekcie: „Wyjaśnianie zgłaszanych podczas zajęć uwag i wątpliwości”, w podziale na kierunki

Ankieta Nazwa	Kierunek Nazwa	Ocena bardzo dobra	Ocena dobra	Ocena dostateczna	Ocena zła	Ocena bardzo zła	Nie mam zdania
Ankieta oceny prowadzącego przedmiot 20/21 s. letni	Dietetyka	93,3%	4,4%	0,0%	0,0%	0,0%	2,2%
	Elektroradiologia	86,4%	10,2%	2,3%	0,0%	0,0%	1,1%
	Fizjoterapia	86,4%	6,6%	2,6%	1,3%	3,1%	0,0%
	Kierunek lekarski	79,9%	10,3%	2,4%	3,4%	2,2%	2,0%
	Pielęgniarstwo	95,5%	3,6%	0,0%	0,0%	0,0%	0,9%
	Położnictwo	92,7%	6,9%	0,1%	0,0%	0,1%	0,1%
	Ratownictwo medyczne	82,0%	9,2%	7,6%	0,4%	0,4%	0,4%
	Turystyka i rekreacja	87,5%	7,6%	2,1%	0,0%	0,0%	2,8%
	Wychowanie fizyczne	68,4%	20,0%	5,1%	1,9%	3,4%	1,2%
	Zdrowie publiczne	91,7%	2,8%	2,8%	2,8%	0,0%	0,0%
Ankieta oceny prowadzącego przedmiot 20/21 s. letni		84,9%	9,4%	2,4%	1,1%	1,2%	0,9%
Ankieta oceny prowadzącego przedmiot 20/21 s. zimowy	Dietetyka	86,7%	9,1%	2,3%	0,0%	0,5%	1,4%
	Elektroradiologia	85,2%	8,5%	3,2%	1,1%	0,6%	1,5%
	Fizjoterapia	84,0%	11,5%	1,5%	0,2%	1,1%	1,7%
	Kierunek lekarski	86,6%	7,9%	1,4%	0,6%	0,9%	2,7%
	Pielęgniarstwo	95,3%	3,0%	0,3%	0,3%	0,4%	0,7%
	Położnictwo	82,7%	12,3%	2,0%	0,2%	0,9%	1,8%
	Ratownictwo medyczne	78,3%	14,0%	3,0%	1,4%	1,2%	2,1%
	Turystyka i rekreacja	72,7%	19,3%	4,9%	1,4%	0,7%	1,0%
	Wychowanie fizyczne	73,5%	16,5%	4,4%	2,1%	2,1%	1,4%
	Zdrowie publiczne	79,1%	11,3%	5,7%	1,3%	1,7%	0,9%
Ankieta oceny prowadzącego przedmiot 20/21 s. zimowy		82,1%	11,8%	2,6%	0,8%	1,0%	1,6%
Kolegium Nauk Medycznych Razem		82,8%	11,2%	2,6%	0,9%	1,1%	1,4%

Pytanie 8 – Wpływ zajęć na wzbogacenie wiedzy i umiejętności uczestników

Tabela 20. Procentowy rozkład ocen uzyskanych przez prowadzących zajęcia w Kolegium Nauk Medycznych w aspekcie: „Wpływ zajęć na wzbogacenie wiedzy i umiejętności uczestników”, w podziale na kierunki

Ankieta Nazwa	Kierunek Nazwa	Ocena bardzo dobra	Ocena dobra	Ocena dostateczna	Ocena zła	Ocena bardzo zła	Nie mam zdania
Ankieta oceny prowadzącego przedmiot 20/21 s. letni	Dietetyka	93,3%	4,4%	0,0%	1,1%	0,0%	1,1%
	Elektroradiologia	83,0%	13,6%	2,3%	0,0%	1,1%	0,0%
	Fizjoterapia	86,4%	7,0%	0,9%	0,9%	4,4%	0,4%
	Kierunek lekarski	77,5%	12,0%	3,4%	2,4%	3,6%	1,2%
	Pielęgniarstwo	93,7%	5,4%	0,0%	0,0%	0,0%	0,9%
	Położnictwo	93,0%	6,6%	0,0%	0,3%	0,0%	0,1%
	Ratownictwo medyczne	79,6%	11,6%	6,0%	1,2%	1,6%	0,0%
	Turystyka i rekreacja	84,7%	11,1%	1,4%	0,0%	0,0%	2,8%
	Wychowanie fizyczne	68,8%	19,1%	5,8%	1,7%	3,9%	0,7%
	Zdrowie publiczne	88,9%	4,2%	2,8%	2,8%	0,0%	1,4%
Ankieta oceny prowadzącego przedmiot 20/21 s. letni		83,9%	10,2%	2,3%	1,1%	1,8%	0,7%

Ankieta oceny prowadzącego przedmiot 20/21 s. zimowy	Dietetyka	81,0%	14,5%	2,3%	0,7%	0,2%	1,2%
	Elektroradiologia	81,8%	11,8%	3,4%	1,5%	0,8%	0,6%
	Fizjoterapia	81,0%	13,4%	2,9%	0,7%	1,4%	0,7%
	Kierunek lekarski	84,7%	10,5%	1,5%	1,2%	1,2%	0,9%
	Pielęgniarstwo	93,7%	4,6%	0,9%	0,4%	0,3%	0,1%
	Położnictwo	80,6%	13,1%	2,7%	0,8%	1,0%	1,9%
	Ratownictwo medyczne	73,9%	15,5%	4,7%	2,0%	1,2%	2,7%
	Turystyka i rekreacja	69,5%	21,6%	6,3%	0,6%	1,1%	0,9%
	Wychowanie fizyczne	72,6%	17,0%	5,3%	2,1%	2,1%	0,9%
Zdrowie publiczne	71,7%	15,7%	6,5%	3,9%	1,7%	0,4%	
Ankieta oceny prowadzącego przedmiot 20/21 s. zimowy		79,3%	13,8%	3,5%	1,2%	1,2%	1,1%
Kolegium Nauk Medycznych Razem		80,5%	12,9%	3,2%	1,1%	1,3%	1,0%

Pytanie 9 – Przydatność materiałów udostępnianych przez prowadzącego do uzyskania zaliczenia z przedmiotu

Tabela 21. Procentowy rozkład ocen uzyskanych przez prowadzących zajęcia w Kolegium Nauk Medycznych w aspekcie: „Przydatność materiałów udostępnianych przez prowadzącego do uzyskania zaliczenia z przedmiotu”, w podziale na kierunki

Ankieta Nazwa	Kierunek Nazwa	Ocena bardzo dobra	Ocena dobra	Ocena dostateczna	Ocena zła	Ocena bardzo zła	Nie mam zdania
Ankieta oceny prowadzącego przedmiot 20/21 s. letni	Dietetyka	87,8%	5,6%	2,2%	0,0%	0,0%	4,4%
	Elektroradiologia	79,5%	14,8%	3,4%	1,1%	1,1%	0,0%
	Fizjoterapia	84,6%	5,7%	2,2%	0,4%	3,5%	3,5%
	Kierunek lekarski	74,6%	12,8%	2,4%	1,8%	3,4%	5,1%
	Pielęgniarstwo	93,7%	4,9%	0,0%	0,0%	0,0%	1,3%
	Położnictwo	91,7%	7,6%	0,3%	0,1%	0,0%	0,3%
	Ratownictwo medyczne	80,8%	8,8%	6,8%	1,2%	2,0%	0,4%
	Turystyka i rekreacja	85,4%	9,7%	1,4%	0,0%	0,0%	3,5%
	Wychowanie fizyczne	69,1%	18,1%	6,8%	1,7%	3,1%	1,2%
Zdrowie publiczne	86,1%	8,3%	1,4%	2,8%	0,0%	1,4%	
Ankieta oceny prowadzącego przedmiot 20/21 s. letni		82,7%	10,2%	2,6%	0,9%	1,6%	2,0%
Ankieta oceny prowadzącego przedmiot 20/21 s. zimowy	Dietetyka	84,5%	8,4%	3,0%	0,9%	0,7%	2,3%
	Elektroradiologia	80,3%	11,0%	3,6%	1,5%	1,3%	2,3%
	Fizjoterapia	79,9%	12,5%	3,7%	1,2%	1,2%	1,6%
	Kierunek lekarski	81,3%	9,4%	1,9%	0,8%	0,8%	5,9%
	Pielęgniarstwo	93,1%	4,7%	0,9%	0,4%	0,3%	0,6%
	Położnictwo	81,2%	13,4%	1,7%	0,2%	1,2%	2,3%
	Ratownictwo medyczne	73,9%	16,3%	4,7%	1,2%	1,7%	2,3%
	Turystyka i rekreacja	71,9%	19,1%	5,3%	1,3%	1,0%	1,4%
	Wychowanie fizyczne	72,1%	15,3%	5,7%	3,0%	2,2%	1,7%
Zdrowie publiczne	75,7%	13,0%	6,1%	2,2%	2,6%	0,4%	
Ankieta oceny prowadzącego przedmiot 20/21 s. zimowy		79,1%	12,6%	3,5%	1,2%	1,2%	2,3%
Kolegium Nauk Medycznych Razem		80,1%	12,0%	3,3%	1,1%	1,3%	2,2%

Pytanie 10 – Dostępność prowadzącego podczas dyżurów i konsultacji on-line

Tabela 22. Procentowy rozkład ocen uzyskanych przez prowadzących zajęcia w Kolegium Nauk Medycznych w aspekcie: „Dostępność prowadzącego podczas dyżurów i konsultacji on-line”, w podziale na kierunki

Ankieta Nazwa	Kierunek Nazwa	Ocena bardzo dobra	Ocena dobra	Ocena dostateczna	Ocena zła	Ocena bardzo zła	Nie mam zdania
Ankieta oceny prowadzącego przedmiot 20/21 s. letni	Dietetyka	81,1%	4,4%	0,0%	0,0%	0,0%	14,4%
	Elektroradiologia	80,7%	9,1%	4,5%	0,0%	1,1%	4,5%
	Fizjoterapia	81,1%	5,7%	0,9%	0,4%	3,5%	8,3%
	Kierunek lekarski	66,5%	10,8%	0,8%	0,6%	1,8%	19,5%
	Pielęgniarstwo	90,6%	1,3%	0,0%	0,0%	0,0%	8,1%
	Położnictwo	90,3%	6,5%	0,3%	0,0%	0,0%	2,9%
	Ratownictwo medyczne	79,6%	8,8%	6,8%	1,2%	1,6%	2,0%

	Turystyka i rekreacja	72,2%	4,2%	2,1%	0,0%	0,0%	21,5%
	Wychowanie fizyczne	70,3%	16,9%	5,3%	1,2%	2,7%	3,6%
	Zdrowie publiczne	75,0%	5,6%	0,0%	4,2%	0,0%	15,3%
Ankieta oceny	prowadzącego przedmiot 20/21 s. letni	79,2%	8,5%	2,0%	0,5%	1,2%	8,6%
Ankieta oceny prowadzącego przedmiot 20/21 s. zimowy	Dietetyka	80,6%	9,6%	1,9%	0,7%	0,2%	7,0%
	Elektroradiologia	72,5%	8,0%	1,9%	0,8%	0,8%	15,9%
	Fizjoterapia	71,9%	10,5%	1,0%	0,6%	0,7%	15,3%
	Kierunek lekarski	73,4%	7,8%	1,1%	0,4%	0,8%	16,5%
	Pielęgniarstwo	91,4%	2,4%	0,6%	0,0%	0,3%	5,3%
	Położnictwo	78,3%	10,4%	1,0%	0,2%	0,8%	9,3%
	Ratownictwo medyczne	71,4%	14,5%	4,4%	1,1%	1,5%	7,2%
	Turystyka i rekreacja	64,3%	16,0%	3,0%	0,7%	0,6%	15,5%
	Wychowanie fizyczne	68,7%	16,2%	4,2%	1,2%	1,5%	8,3%
	Zdrowie publiczne	71,7%	14,3%	5,2%	1,3%	1,7%	5,7%
Ankieta oceny	prowadzącego przedmiot 20/21 s. zimowy	73,9%	11,0%	2,2%	0,6%	0,9%	11,4%
Kolegium Nauk Medycznych Razem		75,3%	10,4%	2,1%	0,6%	1,0%	10,7%

2.3 Kolegium Nauk Przyrodniczych – wyniki dla wszystkich ocenianych kryteriów

Pytanie 1 – Jasne określenie wymagań związanych z zaliczeniem zajęć oraz kryteriami oceny efektów uczenia się

Tabela 23. Procentowy rozkład ocen uzyskanych przez prowadzących zajęcia w Kolegium Nauk Przyrodniczych w aspekcie: „Jasne określenie wymagań związanych z zaliczeniem zajęć oraz kryteriami oceny efektów uczenia się” w podziale na kierunki

Ankieta Nazwa	Kierunek Nazwa	Ocena bardzo dobra	Ocena dobra	Ocena dostateczna	Ocena zła	Ocena bardzo zła	Nie mam zdania
Ankieta oceny prowadzącego przedmiot 20/21 s. letni	Agroleśnictwo	78,8%	13,6%	3,0%	3,0%	0,0%	1,5%
	Architektura krajobrazu	84,2%	9,2%	3,9%	0,0%	1,3%	1,3%
	Biologia	80,6%	9,7%	6,0%	0,9%	0,9%	1,9%
	Biotechnologia	84,5%	11,1%	1,5%	1,2%	0,0%	1,5%
	Fizyka	20,0%	20,0%	40,0%	0,0%	20,0%	0,0%
	Informatyka	74,3%	13,5%	4,1%	3,8%	3,8%	0,5%
	Informatyka i ekonometria	67,1%	15,8%	9,2%	2,6%	5,3%	0,0%
	Inżynieria bezpieczeństwa	100,0%	0,0%	0,0%	0,0%	0,0%	0,0%
	Inżynieria materiałowa	81,4%	11,6%	7,0%	0,0%	0,0%	0,0%
	Logistyka w sektorze rolno-spożywczym	79,1%	19,4%	1,5%	0,0%	0,0%	0,0%
	Matematyka	84,7%	8,8%	3,7%	0,9%	1,4%	0,5%
	Mechatronika	76,5%	17,6%	5,9%	0,0%	0,0%	0,0%
	Ochrona środowiska	86,9%	7,3%	1,4%	0,0%	0,7%	3,8%
	Odnawialne źródła energii i gospodarka odpadami	72,5%	18,1%	3,8%	1,3%	3,8%	0,6%
	Rolnictwo	96,3%	3,7%	0,0%	0,0%	0,0%	0,0%
	Systemy diagnostyczne w medycynie	84,1%	8,2%	4,1%	0,6%	2,4%	0,6%
Technologia żywności i żywienie człowieka	92,7%	5,3%	1,0%	0,0%	0,7%	0,2%	
Ankieta oceny prowadzącego przedmiot 20/21 s. letni		82,3%	10,5%	3,2%	1,2%	1,6%	1,1%
Ankieta oceny prowadzącego przedmiot 20/21 s. zimowy	Agroleśnictwo	81,8%	13,0%	2,6%	0,6%	0,0%	1,9%
	Architektura krajobrazu	86,1%	11,0%	2,3%	0,6%	0,0%	0,0%
	Biologia	80,5%	11,0%	2,6%	2,9%	0,6%	2,3%
	Biotechnologia	82,1%	11,6%	4,5%	0,7%	0,9%	0,2%
	Fizyka	70,0%	20,0%	0,0%	10,0%	0,0%	0,0%
	Informatyka	77,5%	12,0%	6,0%	1,4%	2,5%	0,6%
	Informatyka i ekonometria	75,8%	12,1%	5,5%	3,6%	3,0%	0,0%
	Inżynieria bezpieczeństwa	97,0%	3,0%	0,0%	0,0%	0,0%	0,0%
	Inżynieria materiałowa	86,2%	10,0%	2,3%	0,8%	0,0%	0,8%
	Logistyka w sektorze rolno-spożywczym	77,1%	16,3%	4,1%	1,9%	0,3%	0,3%
	Matematyka	84,7%	8,8%	1,9%	0,9%	2,3%	1,4%
	Mechatronika	82,5%	14,0%	3,1%	0,4%	0,0%	0,0%
	Ochrona środowiska	90,0%	6,3%	0,3%	1,3%	1,3%	0,8%
	Odnawialne źródła energii i gospodarka odpadami	76,3%	15,0%	6,3%	1,2%	0,9%	0,2%
	Rolnictwo	85,0%	10,8%	2,5%	0,8%	0,8%	0,0%
	Systemy diagnostyczne w medycynie	78,8%	13,1%	4,1%	0,6%	0,9%	2,6%
Technologia żywności i żywienie człowieka	81,2%	14,1%	2,7%	0,4%	1,0%	0,6%	
Ankieta oceny prowadzącego przedmiot 20/21 s. zimowy		81,2%	12,2%	3,6%	1,2%	1,1%	0,8%
Kolegium Nauk Przyrodniczych Razem		81,6%	11,5%	3,5%	1,2%	1,3%	0,9%

Pytanie 2 – Realizacja zajęć zgodnie z treściami programowymi zawartymi w sylabusie przedmiotu

Tabela 24. Procentowy rozkład ocen uzyskanych przez prowadzących zajęcia w Kolegium Nauk Przyrodniczych w aspekcie: „Realizacja zajęć zgodnie z treściami programowymi zawartymi w sylabusie przedmiotu”, w podziale na kierunki

Ankieta Nazwa	Kierunek Nazwa	Ocena bardzo dobra	Ocena dobra	Ocena dostateczna	Ocena zła	Ocena bardzo zła	Nie mam zdania
Ankieta oceny prowadzącego przedmiot 20/21 s. letni	Agroleśnictwo	80,3%	12,1%	1,5%	4,5%	0,0%	1,5%
	Architektura krajobrazu	84,2%	9,2%	1,3%	1,3%	0,0%	3,9%
	Biologia	83,3%	10,2%	2,8%	0,5%	0,0%	3,2%
	Biotechnologia	82,7%	6,8%	2,5%	0,0%	0,3%	7,7%
	Fizyka	20,0%	0,0%	20,0%	20,0%	20,0%	20,0%
	Informatyka	73,1%	15,1%	4,5%	1,6%	2,3%	3,4%
	Informatyka i ekonometria	67,1%	14,5%	7,9%	0,0%	3,9%	6,6%
	Inżynieria bezpieczeństwa	100,0%	0,0%	0,0%	0,0%	0,0%	0,0%
	Inżynieria materiałowa	69,8%	23,3%	7,0%	0,0%	0,0%	0,0%
	Logistyka w sektorze rolno-spożywcym	79,1%	19,4%	1,5%	0,0%	0,0%	0,0%
	Matematyka	87,0%	7,4%	2,8%	0,9%	0,0%	1,9%
	Mechatronika	79,4%	11,8%	8,8%	0,0%	0,0%	0,0%
	Ochrona środowiska	85,5%	7,3%	1,4%	0,3%	0,3%	5,2%
	Odnawialne źródła energii i gospodarka odpadami	75,0%	16,3%	5,0%	0,6%	1,9%	1,3%
	Rolnictwo	100,0%	0,0%	0,0%	0,0%	0,0%	0,0%
	Systemy diagnostyczne w medycynie	85,3%	5,3%	5,3%	1,2%	2,4%	0,6%
Technologia żywności i żywienie człowieka	92,0%	6,5%	0,7%	0,0%	0,5%	0,2%	
Ankieta oceny prowadzącego przedmiot 20/21 s. letni		82,2%	10,0%	3,0%	0,7%	1,0%	3,0%
Ankieta oceny prowadzącego przedmiot 20/21 s. zimowy	Agroleśnictwo	85,1%	11,7%	1,3%	0,0%	0,0%	1,9%
	Architektura krajobrazu	85,5%	11,0%	0,6%	0,0%	0,0%	2,9%
	Biologia	82,1%	9,4%	3,2%	0,6%	0,6%	3,9%
	Biotechnologia	82,5%	10,4%	0,9%	0,7%	0,0%	5,4%
	Fizyka	80,0%	0,0%	10,0%	0,0%	0,0%	10,0%
	Informatyka	77,5%	14,5%	3,7%	1,4%	1,4%	1,4%
	Informatyka i ekonometria	75,8%	15,8%	1,8%	2,4%	3,0%	1,2%
	Inżynieria bezpieczeństwa	87,9%	9,1%	3,0%	0,0%	0,0%	0,0%
	Inżynieria materiałowa	90,8%	6,2%	2,3%	0,8%	0,0%	0,0%
	Logistyka w sektorze rolno-spożywcym	75,8%	18,7%	2,2%	0,8%	0,3%	2,2%
	Matematyka	85,6%	8,8%	2,8%	0,0%	0,9%	1,9%
	Mechatronika	83,8%	13,1%	1,7%	0,4%	0,0%	0,9%
	Ochrona środowiska	90,8%	4,7%	0,8%	1,3%	1,0%	1,3%
	Odnawialne źródła energii i gospodarka odpadami	79,9%	13,3%	4,7%	0,9%	0,5%	0,7%
	Rolnictwo	85,8%	10,8%	2,5%	0,8%	0,0%	0,0%
	Systemy diagnostyczne w medycynie	79,4%	10,5%	2,9%	0,3%	0,6%	6,4%
Technologia żywności i żywienie człowieka	83,9%	9,7%	1,7%	0,4%	0,0%	4,3%	
Ankieta oceny prowadzącego przedmiot 20/21 s. zimowy		82,3%	11,4%	2,4%	0,8%	0,6%	2,7%
Kolegium Nauk Przyrodniczych Razem		82,3%	10,9%	2,6%	0,7%	0,7%	2,8%

Pytanie 3 – Obiektywne ocenianie osiągnięć

Tabela 25. Procentowy rozkład ocen uzyskanych przez prowadzących zajęcia w Kolegium Nauk Przyrodniczych w aspekcie: „Obiektywne ocenianie osiągnięć”, w podziale na kierunki

Ankieta Nazwa	Kierunek Nazwa	Ocena bardzo dobra	Ocena dobra	Ocena dostateczna	Ocena zła	Ocena bardzo zła	Nie mam zdania
Ankieta oceny prowadzącego przedmiot 20/21 s. letni	Agroleśnictwo	75,8%	15,2%	3,0%	4,5%	0,0%	1,5%
	Architektura krajobrazu	73,7%	9,2%	3,9%	0,0%	3,9%	9,2%
	Biologia	70,8%	17,6%	5,1%	0,9%	1,9%	3,7%
	Biotechnologia	76,5%	14,6%	2,5%	0,6%	0,6%	5,3%
	Fizyka	20,0%	0,0%	0,0%	0,0%	60,0%	20,0%
	Informatyka	70,9%	15,3%	5,2%	3,2%	3,6%	1,8%
	Informatyka i ekonometria	61,8%	15,8%	11,8%	6,6%	3,9%	0,0%
	Inżynieria bezpieczeństwa	100,0%	0,0%	0,0%	0,0%	0,0%	0,0%
	Inżynieria materiałowa	69,8%	23,3%	2,3%	4,7%	0,0%	0,0%
	Logistyka w sektorze rolno-spożywczym	77,6%	19,4%	3,0%	0,0%	0,0%	0,0%
	Matematyka	82,8%	11,6%	1,9%	1,4%	1,9%	0,5%
	Mechatronika	76,5%	17,6%	5,9%	0,0%	0,0%	0,0%
	Ochrona środowiska	81,0%	11,4%	2,8%	0,3%	0,3%	4,2%
	Odnawialne źródła energii i gospodarka odpadami	71,3%	17,5%	4,4%	1,9%	4,4%	0,6%
	Rolnictwo	85,2%	14,8%	0,0%	0,0%	0,0%	0,0%
Systemy diagnostyczne w medycynie	77,6%	11,8%	4,7%	0,0%	4,1%	1,8%	
Technologia żywności i żywienie człowieka	88,1%	8,7%	0,7%	0,7%	1,0%	0,7%	
Ankieta oceny prowadzącego przedmiot 20/21 s. letni		77,1%	13,6%	3,5%	1,4%	2,1%	2,4%
Ankieta oceny prowadzącego przedmiot 20/21 s. zimowy	Agroleśnictwo	76,0%	13,6%	3,9%	0,0%	1,3%	5,2%
	Architektura krajobrazu	82,7%	14,5%	2,3%	0,0%	0,0%	0,6%
	Biologia	73,7%	14,9%	3,9%	1,0%	1,6%	4,9%
	Biotechnologia	77,6%	11,1%	2,1%	1,2%	1,2%	6,8%
	Fizyka	80,0%	0,0%	0,0%	0,0%	0,0%	20,0%
	Informatyka	74,2%	14,9%	3,9%	2,3%	2,5%	2,3%
	Informatyka i ekonometria	72,7%	11,5%	7,3%	2,4%	3,6%	2,4%
	Inżynieria bezpieczeństwa	84,8%	6,1%	3,0%	3,0%	3,0%	0,0%
	Inżynieria materiałowa	83,8%	10,8%	2,3%	0,8%	1,5%	0,8%
	Logistyka w sektorze rolno-spożywczym	71,3%	16,5%	3,6%	3,6%	1,7%	3,3%
	Matematyka	83,3%	9,7%	1,9%	0,0%	2,3%	2,8%
	Mechatronika	79,5%	14,4%	3,5%	0,9%	0,0%	1,7%
	Ochrona środowiska	80,1%	9,4%	2,1%	1,6%	1,6%	5,2%
	Odnawialne źródła energii i gospodarka odpadami	71,9%	17,3%	7,3%	1,6%	1,2%	0,7%
	Rolnictwo	82,5%	12,5%	3,3%	0,0%	0,8%	0,8%
Systemy diagnostyczne w medycynie	74,4%	12,2%	5,8%	0,6%	1,7%	5,2%	
Technologia żywności i żywienie człowieka	78,3%	13,0%	5,0%	0,6%	1,0%	2,1%	
Ankieta oceny prowadzącego przedmiot 20/21 s. zimowy		76,6%	13,3%	4,0%	1,3%	1,5%	3,3%
Kolegium Nauk Przyrodniczych Razem		76,8%	13,4%	3,8%	1,4%	1,7%	2,9%

Pytanie 4 – Terminowa realizacja zajęć zgodnie z harmonogramem (w tym z rozkładem zajęć zdalnych)

Tabela 26. Procentowy rozkład ocen uzyskanych przez prowadzących zajęcia w Kolegium Nauk Przyrodniczych w aspekcie: „Terminowa realizacja zajęć zgodnie z harmonogramem (w tym z rozkładem zajęć zdalnych)”, w podziale na kierunki

Ankieta Nazwa	Kierunek Nazwa	Ocena bardzo dobra	Ocena dobra	Ocena dostateczna	Ocena zła	Ocena bardzo zła	Nie mam zdania
Ankieta oceny prowadzącego przedmiot 20/21 s. letni	Agroleśnictwo	77,3%	16,7%	0,0%	3,0%	1,5%	1,5%
	Architektura krajobrazu	93,4%	1,3%	1,3%	0,0%	1,3%	2,6%
	Biologia	82,4%	10,6%	3,7%	0,9%	0,5%	1,9%
	Biotechnologia	82,0%	13,0%	1,5%	0,6%	0,9%	1,9%
	Fizyka	20,0%	0,0%	0,0%	20,0%	60,0%	0,0%
	Informatyka	76,3%	14,4%	5,4%	1,4%	2,3%	0,2%
	Informatyka i ekonometria	69,7%	18,4%	7,9%	0,0%	3,9%	0,0%
	Inżynieria bezpieczeństwa	100,0%	0,0%	0,0%	0,0%	0,0%	0,0%
	Inżynieria materiałowa	69,8%	25,6%	4,7%	0,0%	0,0%	0,0%
	Logistyka w sektorze rolno-spożywczym	88,1%	10,4%	1,5%	0,0%	0,0%	0,0%
	Matematyka	91,6%	5,1%	1,9%	0,5%	0,0%	0,9%
	Mechatronika	79,4%	17,6%	2,9%	0,0%	0,0%	0,0%
	Ochrona środowiska	86,9%	6,6%	2,1%	0,0%	0,3%	4,2%
	Odnawialne źródła energii i gospodarka odpadami	76,3%	16,9%	2,5%	0,6%	3,1%	0,6%
	Rolnictwo	100,0%	0,0%	0,0%	0,0%	0,0%	0,0%
	Systemy diagnostyczne w medycynie	85,3%	7,1%	2,9%	0,6%	3,5%	0,6%
Technologia żywności i żywienie człowieka	90,6%	6,3%	1,7%	0,0%	1,2%	0,2%	
Ankieta oceny prowadzącego przedmiot 20/21 s. letni		83,5%	10,4%	2,8%	0,6%	1,5%	1,2%
Ankieta oceny prowadzącego przedmiot 20/21 s. zimowy	Agroleśnictwo	86,4%	9,1%	1,9%	0,6%	0,0%	1,9%
	Architektura krajobrazu	83,8%	13,9%	1,7%	0,0%	0,6%	0,0%
	Biologia	84,1%	8,8%	1,6%	1,9%	1,0%	2,6%
	Biotechnologia	90,1%	7,8%	1,7%	0,2%	0,2%	0,0%
	Fizyka	90,0%	10,0%	0,0%	0,0%	0,0%	0,0%
	Informatyka	81,6%	12,8%	3,3%	0,4%	1,4%	0,4%
	Informatyka i ekonometria	82,4%	11,5%	2,4%	1,8%	1,8%	0,0%
	Inżynieria bezpieczeństwa	87,9%	12,1%	0,0%	0,0%	0,0%	0,0%
	Inżynieria materiałowa	90,0%	7,7%	2,3%	0,0%	0,0%	0,0%
	Logistyka w sektorze rolno-spożywczym	78,8%	14,6%	2,8%	1,9%	1,7%	0,3%
	Matematyka	88,9%	7,4%	1,4%	0,0%	0,9%	1,4%
	Mechatronika	82,5%	13,5%	2,6%	1,3%	0,0%	0,0%
	Ochrona środowiska	87,7%	7,9%	1,0%	1,3%	1,0%	1,0%
	Odnawialne źródła energii i gospodarka odpadami	80,8%	14,8%	3,3%	0,5%	0,2%	0,5%
	Rolnictwo	91,7%	6,7%	0,8%	0,0%	0,8%	0,0%
	Systemy diagnostyczne w medycynie	84,0%	7,3%	2,3%	1,5%	1,5%	3,5%
Technologia żywności i żywienie człowieka	84,3%	11,4%	3,1%	0,6%	0,2%	0,4%	
Ankieta oceny prowadzącego przedmiot 20/21 s. zimowy		84,5%	10,7%	2,3%	0,9%	0,8%	0,8%
Kolegium Nauk Przyrodniczych Razem		84,1%	10,6%	2,5%	0,8%	1,0%	1,0%

Pytanie 5 – Prowadzenie zajęć w sposób jasny i zrozumiały

Tabela 27. Procentowy rozkład ocen uzyskanych przez prowadzących zajęcia w Kolegium Nauk Przyrodniczych w aspekcie: „Prowadzenie zajęć w sposób jasny i zrozumiały”, w podziale na kierunki

Ankieta Nazwa	Kierunek Nazwa	Ocena bardzo dobra	Ocena dobra	Ocena dostateczna	Ocena zła	Ocena bardzo zła	Nie mam zdania
Ankieta oceny prowadzącego przedmiot 20/21 s. letni	Agroleśnictwo	74,2%	15,2%	3,0%	1,5%	4,5%	1,5%
	Architektura krajobrazu	67,1%	17,1%	9,2%	1,3%	2,6%	2,6%
	Biologia	77,8%	11,1%	4,2%	4,2%	0,9%	1,9%
	Biotechnologia	71,5%	21,4%	0,9%	2,8%	1,5%	1,9%
	Fizyka	0,0%	20,0%	0,0%	20,0%	40,0%	20,0%
	Informatyka	65,5%	18,5%	7,2%	2,9%	5,4%	0,5%
	Informatyka i ekonometria	59,2%	11,8%	17,1%	1,3%	9,2%	1,3%
	Inżynieria bezpieczeństwa	100,0%	0,0%	0,0%	0,0%	0,0%	0,0%
	Inżynieria materiałowa	58,1%	30,2%	9,3%	0,0%	2,3%	0,0%
	Logistyka w sektorze rolno-spożywczym	77,6%	19,4%	3,0%	0,0%	0,0%	0,0%
	Matematyka	77,7%	12,1%	6,5%	1,9%	1,9%	0,0%
	Mechatronika	82,4%	11,8%	2,9%	2,9%	0,0%	0,0%
	Ochrona środowiska	82,7%	10,4%	2,1%	0,0%	1,0%	3,8%
	Odnawialne źródła energii i gospodarka odpadami	73,1%	20,6%	1,9%	0,6%	3,1%	0,6%
	Rolnictwo	85,2%	11,1%	3,7%	0,0%	0,0%	0,0%
	Systemy diagnostyczne w medycynie	80,0%	11,2%	4,1%	2,4%	1,8%	0,6%
Technologia żywności i żywienie człowieka	88,1%	9,0%	1,7%	0,7%	0,2%	0,2%	
Ankieta oceny prowadzącego przedmiot 20/21 s. letni		75,7%	14,7%	4,2%	1,8%	2,4%	1,2%
Ankieta oceny prowadzącego przedmiot 20/21 s. zimowy	Agroleśnictwo	72,1%	17,5%	4,5%	1,9%	1,3%	2,6%
	Architektura krajobrazu	78,0%	16,8%	4,0%	1,2%	0,0%	0,0%
	Biologia	76,3%	12,3%	6,2%	1,6%	1,0%	2,6%
	Biotechnologia	71,5%	17,9%	6,6%	2,1%	0,9%	0,9%
	Fizyka	90,0%	0,0%	0,0%	10,0%	0,0%	0,0%
	Informatyka	67,6%	18,4%	8,1%	2,5%	3,1%	0,4%
	Informatyka i ekonometria	64,8%	18,8%	7,3%	6,1%	3,0%	0,0%
	Inżynieria bezpieczeństwa	84,8%	9,1%	3,0%	3,0%	0,0%	0,0%
	Inżynieria materiałowa	79,2%	15,4%	3,8%	0,0%	0,8%	0,8%
	Logistyka w sektorze rolno-spożywczym	68,6%	17,6%	9,4%	2,5%	1,4%	0,6%
	Matematyka	78,7%	11,6%	3,7%	1,4%	2,8%	1,9%
	Mechatronika	81,2%	10,9%	6,1%	1,3%	0,4%	0,0%
	Ochrona środowiska	78,0%	13,6%	2,9%	2,4%	0,8%	2,4%
	Odnawialne źródła energii i gospodarka odpadami	72,6%	15,9%	6,1%	1,4%	3,5%	0,5%
	Rolnictwo	78,3%	15,0%	5,0%	0,0%	0,8%	0,8%
	Systemy diagnostyczne w medycynie	73,5%	13,4%	5,8%	2,6%	1,7%	2,9%
Technologia żywności i żywienie człowieka	76,2%	16,1%	3,9%	1,9%	0,8%	1,0%	
Ankieta oceny prowadzącego przedmiot 20/21 s. zimowy		73,9%	15,5%	5,8%	2,0%	1,6%	1,2%
Kolegium Nauk Przyrodniczych Razem		74,6%	15,2%	5,2%	2,0%	1,9%	1,2%

Pytanie 6 – Prowadzenie zajęć w sposób zachęcający do myślenia i kreatywnego udziału w zajęciach

Tabela 28. Procentowy rozkład ocen uzyskanych przez prowadzących zajęcia w Kolegium Nauk Przyrodniczych w aspekcie: „Prowadzenie zajęć w sposób zachęcający do myślenia i kreatywnego udziału w zajęciach”, w podziale na kierunki

Ankieta Nazwa	Kierunek Nazwa	Ocena bardzo dobra	Ocena dobra	Ocena dostateczna	Ocena zła	Ocena bardzo zła	Nie mam zdania
Ankieta oceny prowadzącego przedmiot 20/21 s. letni	Agroleśnictwo	69,7%	19,7%	3,0%	4,5%	1,5%	1,5%
	Architektura krajobrazu	63,2%	22,4%	7,9%	1,3%	1,3%	3,9%
	Biologia	73,1%	9,3%	6,5%	2,3%	3,2%	5,6%
	Biotechnologia	65,3%	23,2%	4,6%	2,5%	1,9%	2,5%
	Fizyka	20,0%	0,0%	0,0%	40,0%	20,0%	20,0%
	Informatyka	63,0%	18,3%	7,4%	3,2%	7,2%	0,9%
	Informatyka i ekonometria	59,2%	15,8%	9,2%	5,3%	10,5%	0,0%
	Inżynieria bezpieczeństwa	100,0%	0,0%	0,0%	0,0%	0,0%	0,0%
	Inżynieria materiałowa	62,8%	32,6%	0,0%	2,3%	0,0%	2,3%
	Logistyka w sektorze rolno-spożywczym	80,6%	14,9%	4,5%	0,0%	0,0%	0,0%
	Matematyka	78,6%	11,2%	5,6%	2,3%	2,3%	0,0%
	Mechatronika	76,5%	17,6%	2,9%	0,0%	2,9%	0,0%
	Ochrona środowiska	81,3%	10,7%	2,4%	0,3%	1,0%	4,2%
	Odnawialne źródła energii i gospodarka odpadami	73,1%	16,3%	5,6%	1,3%	3,1%	0,6%
	Rolnictwo	88,9%	7,4%	3,7%	0,0%	0,0%	0,0%
Systemy diagnostyczne w medycynie	75,9%	11,8%	7,1%	1,2%	2,9%	1,2%	
Technologia żywności i żywienie człowieka	87,4%	9,4%	1,9%	0,5%	0,7%	0,0%	
Ankieta oceny prowadzącego przedmiot 20/21 s. letni		73,6%	14,8%	4,9%	1,9%	3,0%	1,7%
Ankieta oceny prowadzącego przedmiot 20/21 s. zimowy	Agroleśnictwo	68,2%	18,2%	7,8%	0,6%	2,6%	2,6%
	Architektura krajobrazu	74,0%	19,7%	6,4%	0,0%	0,0%	0,0%
	Biologia	70,1%	16,9%	5,5%	2,6%	1,6%	3,2%
	Biotechnologia	62,7%	25,2%	7,3%	2,1%	1,2%	1,4%
	Fizyka	60,0%	10,0%	0,0%	0,0%	0,0%	30,0%
	Informatyka	66,3%	17,8%	7,9%	2,5%	4,3%	1,2%
	Informatyka i ekonometria	56,4%	20,0%	14,5%	5,5%	3,0%	0,6%
	Inżynieria bezpieczeństwa	78,8%	21,2%	0,0%	0,0%	0,0%	0,0%
	Inżynieria materiałowa	80,8%	14,6%	2,3%	0,8%	0,8%	0,8%
	Logistyka w sektorze rolno-spożywczym	61,4%	23,1%	8,3%	3,0%	1,7%	2,5%
	Matematyka	73,6%	16,2%	2,8%	1,4%	4,2%	1,9%
	Mechatronika	76,0%	16,6%	5,2%	1,3%	0,4%	0,4%
	Ochrona środowiska	75,6%	13,1%	3,4%	1,8%	1,0%	5,0%
	Odnawialne źródła energii i gospodarka odpadami	71,2%	18,3%	5,2%	2,1%	2,8%	0,5%
	Rolnictwo	80,8%	12,5%	3,3%	0,8%	1,7%	0,8%
Systemy diagnostyczne w medycynie	69,5%	16,9%	6,1%	2,3%	2,0%	3,2%	
Technologia żywności i żywienie człowieka	74,3%	17,2%	4,6%	1,0%	1,0%	1,9%	
Ankieta oceny prowadzącego przedmiot 20/21 s. zimowy		70,0%	18,2%	6,0%	2,0%	2,0%	2,0%
Kolegium Nauk Przyrodniczych Razem		71,3%	16,9%	5,6%	1,9%	2,3%	1,9%

Pytanie 7 – Wyjaśnianie zgłaszanych podczas zajęć uwag i wątpliwości

Tabela 29. Procentowy rozkład ocen uzyskanych przez prowadzących zajęcia w Kolegium Nauk Przyrodniczych w aspekcie: „Wyjaśnianie zgłaszanych podczas zajęć uwag i wątpliwości”, w podziale na kierunki

Ankieta Nazwa	Kierunek Nazwa	Ocena bardzo dobra	Ocena dobra	Ocena dostateczna	Ocena zła	Ocena bardzo zła	Nie mam zdania
Ankieta oceny prowadzącego przedmiot 20/21 s. letni	Agroleśnictwo	87,9%	4,5%	3,0%	0,0%	1,5%	3,0%
	Architektura krajobrazu	80,3%	13,2%	1,3%	1,3%	1,3%	2,6%
	Biologia	80,6%	9,7%	3,2%	2,3%	0,0%	4,2%
	Biotechnologia	75,9%	16,1%	2,8%	1,5%	0,9%	2,8%
	Fizyka	20,0%	0,0%	0,0%	40,0%	40,0%	0,0%
	Informatyka	69,8%	16,5%	4,7%	1,8%	4,7%	2,5%
	Informatyka i ekonometria	67,1%	14,5%	5,3%	7,9%	5,3%	0,0%
	Inżynieria bezpieczeństwa	100,0%	0,0%	0,0%	0,0%	0,0%	0,0%
	Inżynieria materiałowa	62,8%	27,9%	7,0%	0,0%	2,3%	0,0%
	Logistyka w sektorze rolno-spożywczym	82,1%	16,4%	0,0%	0,0%	0,0%	1,5%
	Matematyka	83,7%	8,8%	2,8%	2,3%	1,4%	0,9%
	Mechatronika	76,5%	14,7%	5,9%	2,9%	0,0%	0,0%
	Ochrona środowiska	85,8%	8,0%	0,3%	0,3%	0,3%	5,2%
	Odnawialne źródła energii i gospodarka odpadami	72,5%	17,5%	4,4%	1,9%	2,5%	1,3%
	Rolnictwo	96,3%	3,7%	0,0%	0,0%	0,0%	0,0%
Systemy diagnostyczne w medycynie	82,4%	9,4%	4,1%	0,6%	1,2%	2,4%	
Technologia żywności i żywienie człowieka	89,8%	8,7%	0,0%	0,7%	0,5%	0,2%	
Ankieta oceny prowadzącego przedmiot 20/21 s. letni		79,6%	12,2%	2,7%	1,6%	1,7%	2,2%
Ankieta oceny prowadzącego przedmiot 20/21 s. zimowy	Agroleśnictwo	78,6%	14,9%	2,6%	0,0%	0,6%	3,2%
	Architektura krajobrazu	83,8%	13,9%	1,2%	0,6%	0,0%	0,6%
	Biologia	81,5%	8,8%	2,6%	0,6%	0,3%	6,2%
	Biotechnologia	73,8%	14,9%	2,4%	0,2%	0,9%	7,8%
	Fizyka	80,0%	10,0%	0,0%	10,0%	0,0%	0,0%
	Informatyka	75,0%	14,0%	4,8%	1,0%	2,7%	2,5%
	Informatyka i ekonometria	65,5%	16,4%	7,3%	3,6%	4,2%	3,0%
	Inżynieria bezpieczeństwa	87,9%	6,1%	0,0%	0,0%	6,1%	0,0%
	Inżynieria materiałowa	86,2%	10,8%	2,3%	0,0%	0,8%	0,0%
	Logistyka w sektorze rolno-spożywczym	70,0%	19,0%	4,4%	1,1%	0,8%	4,7%
	Matematyka	83,3%	9,7%	1,9%	0,9%	2,3%	1,9%
	Mechatronika	80,3%	12,2%	4,8%	0,4%	0,4%	1,7%
	Ochrona środowiska	85,8%	7,1%	1,6%	1,8%	1,0%	2,6%
	Odnawialne źródła energii i gospodarka odpadami	75,6%	15,0%	5,6%	0,9%	1,2%	1,6%
	Rolnictwo	82,5%	13,3%	1,7%	0,8%	0,8%	0,8%
Systemy diagnostyczne w medycynie	77,9%	10,8%	3,5%	1,7%	1,7%	4,4%	
Technologia żywności i żywienie człowieka	79,7%	13,0%	3,1%	1,4%	0,6%	2,1%	
Ankieta oceny prowadzącego przedmiot 20/21 s. zimowy		78,1%	12,9%	3,4%	1,1%	1,3%	3,2%
Kolegium Nauk Przyrodniczych Razem		78,7%	12,7%	3,1%	1,3%	1,4%	2,8%

Pytanie 8 – Wpływ zajęć na wzbogacenie wiedzy i umiejętności uczestników

Tabela 30. Procentowy rozkład ocen uzyskanych przez prowadzących zajęcia w Kolegium Nauk Przyrodniczych w aspekcie: „Wpływ zajęć na wzbogacenie wiedzy i umiejętności uczestników”, w podziale na kierunki

Ankieta Nazwa	Kierunek Nazwa	Ocena bardzo dobra	Ocena dobra	Ocena dostateczna	Ocena zła	Ocena bardzo zła	Nie mam zdania
Ankieta oceny prowadzącego przedmiot 20/21 s. letni	Agroleśnictwo	72,7%	13,6%	4,5%	4,5%	1,5%	3,0%
	Architektura krajobrazu	69,7%	23,7%	1,3%	0,0%	1,3%	3,9%
	Biologia	77,3%	11,6%	4,6%	1,4%	0,9%	4,2%
	Biotechnologia	74,6%	17,6%	4,0%	1,2%	0,6%	1,9%
	Fizyka	20,0%	0,0%	0,0%	20,0%	40,0%	20,0%
	Informatyka	64,8%	18,3%	7,7%	2,7%	5,4%	1,1%
	Informatyka i ekonometria	61,8%	14,5%	13,2%	1,3%	9,2%	0,0%
	Inżynieria bezpieczeństwa	100,0%	0,0%	0,0%	0,0%	0,0%	0,0%
	Inżynieria materiałowa	53,5%	37,2%	9,3%	0,0%	0,0%	0,0%
	Logistyka w sektorze rolno-spożywczym	82,1%	16,4%	0,0%	0,0%	0,0%	1,5%
	Matematyka	76,7%	14,9%	4,2%	2,8%	1,4%	0,0%
	Mechatronika	76,5%	14,7%	8,8%	0,0%	0,0%	0,0%
	Ochrona środowiska	82,7%	10,4%	2,1%	0,0%	0,3%	4,5%
	Odnawialne źródła energii i gospodarka odpadami	73,1%	16,3%	5,6%	1,3%	3,1%	0,6%
	Rolnictwo	85,2%	14,8%	0,0%	0,0%	0,0%	0,0%
Systemy diagnostyczne w medycynie	78,8%	10,6%	7,1%	1,2%	2,4%	0,0%	
Technologia żywności i żywienie człowieka	87,2%	10,9%	0,2%	0,5%	0,5%	0,7%	
Ankieta oceny prowadzącego przedmiot 20/21 s. letni		75,8%	14,8%	4,4%	1,4%	2,1%	1,7%
Ankieta oceny prowadzącego przedmiot 20/21 s. zimowy	Agroleśnictwo	68,8%	18,2%	7,1%	2,6%	0,6%	2,6%
	Architektura krajobrazu	80,9%	16,2%	2,3%	0,0%	0,0%	0,6%
	Biologia	69,5%	19,5%	4,2%	1,6%	1,3%	3,9%
	Biotechnologia	69,8%	22,2%	5,2%	1,4%	0,9%	0,5%
	Fizyka	80,0%	10,0%	0,0%	0,0%	0,0%	10,0%
	Informatyka	67,4%	17,1%	8,9%	2,9%	3,1%	0,6%
	Informatyka i ekonometria	61,2%	18,2%	11,5%	4,2%	2,4%	2,4%
	Inżynieria bezpieczeństwa	78,8%	15,2%	0,0%	6,1%	0,0%	0,0%
	Inżynieria materiałowa	78,5%	16,2%	1,5%	0,8%	0,8%	2,3%
	Logistyka w sektorze rolno-spożywczym	63,6%	21,2%	9,9%	1,9%	0,8%	2,5%
	Matematyka	77,3%	13,4%	3,7%	0,9%	3,2%	1,4%
	Mechatronika	75,5%	15,7%	6,1%	1,3%	0,0%	1,3%
	Ochrona środowiska	79,0%	10,8%	3,1%	1,3%	1,0%	4,7%
	Odnawialne źródła energii i gospodarka odpadami	70,0%	20,1%	5,6%	2,3%	1,6%	0,2%
	Rolnictwo	87,5%	6,7%	4,2%	0,8%	0,8%	0,0%
Systemy diagnostyczne w medycynie	74,1%	13,1%	4,9%	2,3%	1,5%	4,1%	
Technologia żywności i żywienie człowieka	79,5%	14,3%	4,3%	0,6%	0,6%	0,6%	
Ankieta oceny prowadzącego przedmiot 20/21 s. zimowy		72,8%	16,7%	5,6%	1,8%	1,3%	1,8%
Kolegium Nauk Przyrodniczych Razem		73,9%	16,0%	5,2%	1,6%	1,6%	1,8%

Pytanie 9 – Przydatność materiałów udostępnianych przez prowadzącego do uzyskania zaliczenia z przedmiotu

Tabela 31. Procentowy rozkład ocen uzyskanych przez prowadzących zajęcia w Kolegium Nauk Przyrodniczych w aspekcie: „Przydatność materiałów udostępnianych przez prowadzącego do uzyskania zaliczenia z przedmiotu”, w podziale na kierunki

Ankieta Nazwa	Kierunek Nazwa	Ocena bardzo dobra	Ocena dobra	Ocena dostateczna	Ocena zła	Ocena bardzo zła	Nie mam zdania
Ankieta oceny prowadzącego przedmiot 20/21 s. letni	Agroleśnictwo	83,3%	9,1%	3,0%	1,5%	1,5%	1,5%
	Architektura krajobrazu	73,7%	17,1%	1,3%	3,9%	0,0%	3,9%
	Biologia	76,9%	10,2%	3,7%	1,4%	0,5%	7,4%
	Biotechnologia	79,9%	13,0%	2,5%	0,6%	0,6%	3,4%
	Fizyka	20,0%	0,0%	40,0%	20,0%	0,0%	20,0%
	Informatyka	68,6%	15,6%	7,0%	2,0%	4,5%	2,3%
	Informatyka i ekonometria	60,5%	17,1%	5,3%	5,3%	7,9%	3,9%
	Inżynieria bezpieczeństwa	100,0%	0,0%	0,0%	0,0%	0,0%	0,0%
	Inżynieria materiałowa	76,7%	14,0%	7,0%	2,3%	0,0%	0,0%
	Logistyka w sektorze rolno-spożywczym	85,1%	13,4%	1,5%	0,0%	0,0%	0,0%
	Matematyka	86,5%	7,4%	1,9%	0,5%	2,3%	1,4%
	Mechatronika	79,4%	14,7%	2,9%	0,0%	2,9%	0,0%
	Ochrona środowiska	84,8%	8,0%	2,1%	0,3%	0,3%	4,5%
	Odnawialne źródła energii i gospodarka odpadami	71,9%	15,6%	5,6%	2,5%	3,8%	0,6%
	Rolnictwo	85,2%	3,7%	11,1%	0,0%	0,0%	0,0%
Systemy diagnostyczne w medycynie	84,7%	6,5%	5,9%	1,2%	1,8%	0,0%	
Technologia żywności i żywienie człowieka	89,3%	7,7%	0,7%	0,5%	1,0%	0,7%	
Ankieta oceny prowadzącego przedmiot 20/21 s. letni		79,5%	11,1%	3,7%	1,3%	1,9%	2,5%
Ankieta oceny prowadzącego przedmiot 20/21 s. zimowy	Agroleśnictwo	74,0%	17,5%	4,5%	0,6%	0,0%	3,2%
	Architektura krajobrazu	80,9%	15,6%	1,7%	0,0%	0,0%	1,7%
	Biologia	73,4%	9,7%	5,2%	1,6%	1,9%	8,1%
	Biotechnologia	72,4%	16,0%	5,0%	0,5%	0,9%	5,2%
	Fizyka	80,0%	0,0%	10,0%	0,0%	0,0%	10,0%
	Informatyka	71,9%	16,7%	6,8%	1,7%	2,3%	0,6%
	Informatyka i ekonometria	66,7%	17,0%	7,3%	3,6%	2,4%	3,0%
	Inżynieria bezpieczeństwa	84,8%	6,1%	6,1%	3,0%	0,0%	0,0%
	Inżynieria materiałowa	86,9%	10,0%	0,8%	0,0%	0,0%	2,3%
	Logistyka w sektorze rolno-spożywczym	67,2%	19,6%	4,7%	2,2%	0,3%	6,1%
	Matematyka	79,6%	10,6%	2,8%	0,9%	3,7%	2,3%
	Mechatronika	77,7%	14,4%	3,1%	0,9%	0,0%	3,9%
	Ochrona środowiska	82,2%	10,0%	1,8%	1,8%	1,0%	3,1%
	Odnawialne źródła energii i gospodarka odpadami	72,4%	17,6%	5,6%	2,1%	1,4%	0,9%
	Rolnictwo	82,5%	10,8%	4,2%	0,8%	0,8%	0,8%
Systemy diagnostyczne w medycynie	76,5%	10,2%	3,8%	1,2%	2,9%	5,5%	
Technologia żywności i żywienie człowieka	79,1%	13,0%	4,1%	0,4%	0,4%	2,9%	
Ankieta oceny prowadzącego przedmiot 20/21 s. zimowy		75,5%	14,1%	4,4%	1,3%	1,3%	3,4%
Kolegium Nauk Przyrodniczych Razem		77,0%	13,0%	4,1%	1,3%	1,5%	3,1%

Pytanie 10 – Dostępność prowadzącego podczas dyżurów i konsultacji on-line

Tabela 32. Procentowy rozkład ocen uzyskanych przez prowadzących zajęcia w Kolegium Nauk Przyrodniczych w aspekcie: „Dostępność prowadzącego podczas dyżurów i konsultacji on-line”, w podziale na kierunki

Ankieta Nazwa	Kierunek Nazwa	Ocena bardzo dobra	Ocena dobra	Ocena dostateczna	Ocena zła	Ocena bardzo zła	Nie mam zdania
Ankieta oceny prowadzącego przedmiot 20/21 s. letni	Agroleśnictwo	81,8%	3,0%	3,0%	1,5%	0,0%	10,6%
	Architektura krajobrazu	69,7%	7,9%	0,0%	1,3%	1,3%	19,7%
	Biologia	59,3%	6,9%	5,6%	0,5%	0,5%	27,3%
	Biotechnologia	64,4%	9,0%	1,2%	1,2%	0,3%	23,8%
	Fizyka	20,0%	0,0%	20,0%	0,0%	40,0%	20,0%
	Informatyka	66,6%	11,7%	2,9%	1,4%	1,8%	15,6%
	Informatyka i ekonometria	63,2%	17,1%	5,3%	0,0%	3,9%	10,5%
	Inżynieria bezpieczeństwa	100,0%	0,0%	0,0%	0,0%	0,0%	0,0%
	Inżynieria materiałowa	55,8%	16,3%	2,3%	0,0%	2,3%	23,3%
	Logistyka w sektorze rolno-spożywczym	74,6%	16,4%	0,0%	0,0%	0,0%	9,0%
	Matematyka	82,3%	6,5%	0,9%	0,5%	2,3%	7,4%
	Mechatronika	85,3%	2,9%	5,9%	0,0%	0,0%	5,9%
	Ochrona środowiska	82,0%	10,4%	0,3%	0,0%	0,3%	6,9%
	Odnawialne źródła energii i gospodarka odpadami	72,5%	16,9%	3,8%	1,3%	2,5%	3,1%
	Rolnictwo	100,0%	0,0%	0,0%	0,0%	0,0%	0,0%
Systemy diagnostyczne w medycynie	78,2%	5,3%	2,9%	1,2%	2,4%	10,0%	
Technologia żywności i żywienie człowieka	87,2%	8,0%	1,0%	0,2%	0,2%	3,4%	
Ankieta oceny prowadzącego przedmiot 20/21 s. letni		74,0%	9,5%	2,2%	0,7%	1,2%	12,4%
Ankieta oceny prowadzącego przedmiot 20/21 s. zimowy	Agroleśnictwo	68,8%	10,4%	3,2%	0,6%	0,6%	16,2%
	Architektura krajobrazu	78,6%	12,7%	0,6%	0,6%	0,0%	7,5%
	Biologia	65,3%	5,5%	1,0%	0,3%	1,0%	26,9%
	Biotechnologia	63,0%	8,7%	0,5%	0,2%	0,5%	27,1%
	Fizyka	50,0%	0,0%	0,0%	0,0%	0,0%	50,0%
	Informatyka	71,9%	9,9%	2,3%	1,0%	1,9%	13,0%
	Informatyka i ekonometria	67,3%	11,5%	3,6%	0,6%	1,8%	15,2%
	Inżynieria bezpieczeństwa	81,8%	9,1%	0,0%	0,0%	0,0%	9,1%
	Inżynieria materiałowa	78,5%	6,9%	0,8%	0,0%	0,0%	13,8%
	Logistyka w sektorze rolno-spożywczym	65,6%	12,9%	3,6%	0,3%	1,1%	16,5%
	Matematyka	78,2%	9,3%	1,4%	0,0%	1,9%	9,3%
	Mechatronika	72,5%	13,5%	3,1%	0,0%	0,0%	10,9%
	Ochrona środowiska	70,1%	5,5%	0,5%	1,3%	0,8%	21,8%
	Odnawialne źródła energii i gospodarka odpadami	69,1%	14,3%	4,0%	0,9%	0,7%	11,0%
	Rolnictwo	84,2%	12,5%	1,7%	0,0%	0,8%	0,8%
Systemy diagnostyczne w medycynie	75,3%	5,8%	2,6%	1,2%	1,2%	14,0%	
Technologia żywności i żywienie człowieka	72,0%	10,4%	1,7%	1,2%	0,4%	14,3%	
Ankieta oceny prowadzącego przedmiot 20/21 s. zimowy		70,8%	9,8%	2,0%	0,7%	0,9%	15,8%
Kolegium Nauk Przyrodniczych Razem		72,0%	9,7%	2,1%	0,7%	1,0%	14,6%

2.4 Kolegium Nauk Społecznych - wyniki dla wszystkich ocenianych kryteriów

Pytanie 1 – Jasne określenie wymagań związanych z zaliczeniem zajęć oraz kryteriami oceny efektów uczenia się

Tabela 33. Procentowy rozkład ocen uzyskanych przez prowadzących zajęcia w Kolegium Nauk Społecznych w aspekcie: „Jasne określenie wymagań związanych z zaliczeniem zajęć oraz kryteriami oceny efektów uczenia się” w podziale na kierunki

Ankieta Nazwa	Kierunek Nazwa	Ocena bardzo dobra	Ocena dobra	Ocena dostateczna	Ocena zła	Ocena bardzo zła	Nie mam zdania
Ankieta oceny prowadzącego przedmiot 20/21 s. letni	Administracja	85,0%	9,3%	3,8%	0,5%	0,8%	0,5%
	Bezpieczeństwo wewnętrzne	78,2%	14,8%	2,8%	1,2%	3,0%	0,0%
	Ekonomia	84,7%	11,9%	1,4%	1,2%	0,4%	0,4%
	Finanse i rachunkowość	81,5%	13,0%	2,9%	1,0%	1,4%	0,2%
	Nauki o rodzinie	65,5%	34,5%	0,0%	0,0%	0,0%	0,0%
	Pedagogika	84,4%	11,4%	2,5%	1,1%	0,4%	0,2%
	Pedagogika przedszkolna i wczesnoszkolna	76,7%	17,0%	3,0%	1,9%	1,1%	0,4%
	Politologia	93,5%	2,6%	1,3%	1,3%	0,0%	1,3%
	Praca socjalna	89,3%	5,5%	2,2%	0,4%	2,2%	0,4%
	Prawo	89,3%	7,1%	1,6%	0,8%	1,0%	0,2%
Socjologia	82,9%	11,4%	2,9%	1,4%	1,4%	0,0%	
Ankieta oceny prowadzącego przedmiot 20/21 s. letni		84,0%	11,2%	2,4%	1,0%	1,1%	0,2%
Ankieta oceny prowadzącego przedmiot 20/21 s. zimowy	Administracja	82,6%	12,3%	3,3%	0,6%	0,6%	0,6%
	Bezpieczeństwo wewnętrzne	86,6%	10,2%	2,1%	0,6%	0,2%	0,3%
	Ekonomia	77,7%	13,7%	4,1%	2,5%	1,2%	0,8%
	Finanse i rachunkowość	84,2%	10,5%	3,3%	0,9%	0,9%	0,2%
	Nauki o rodzinie	84,7%	12,6%	2,7%	0,0%	0,0%	0,0%
	Pedagogika	85,0%	10,0%	3,2%	0,7%	1,1%	0,0%
	Pedagogika przedszkolna i wczesnoszkolna	80,0%	15,1%	3,6%	0,9%	0,4%	0,0%
	Pedagogika specjalna	96,7%	3,3%	0,0%	0,0%	0,0%	0,0%
	Politologia	93,0%	3,5%	0,0%	0,0%	1,8%	1,8%
	Praca socjalna	87,4%	7,4%	3,4%	0,3%	0,0%	1,4%
Prawo	84,6%	8,9%	2,8%	1,3%	1,8%	0,6%	
Socjologia	75,2%	12,8%	8,2%	2,2%	1,3%	0,4%	
Ankieta oceny prowadzącego przedmiot 20/21 s. zimowy		83,1%	11,1%	3,4%	1,1%	0,9%	0,4%
Kolegium Nauk Społecznych Razem		83,4%	11,1%	3,1%	1,0%	1,0%	0,4%

Pytanie 2 – Realizacja zajęć zgodnie z treściami programowymi zawartymi w sylabusie przedmiotu

Tabela 34. Procentowy rozkład ocen uzyskanych przez prowadzących zajęcia w Kolegium Nauk Społecznych w aspekcie: „Realizacja zajęć zgodnie z treściami programowymi zawartymi w sylabusie przedmiotu w podziale na kierunki

Ankieta Nazwa	Kierunek Nazwa	Ocena bardzo dobra	Ocena dobra	Ocena dostateczna	Ocena zła	Ocena bardzo zła	Nie mam zdania
Ankieta oceny prowadzącego przedmiot 20/21 s. letni	Administracja	86,3%	9,6%	1,9%	0,3%	1,4%	0,5%
	Bezpieczeństwo wewnętrzne	79,0%	13,6%	3,0%	1,8%	1,6%	1,0%
	Ekonomia	85,5%	11,7%	1,2%	0,2%	0,4%	1,0%
	Finanse i rachunkowość	83,9%	11,1%	2,4%	1,0%	0,4%	1,2%
	Nauki o rodzinie	65,5%	34,5%	0,0%	0,0%	0,0%	0,0%
	Pedagogika	87,3%	10,0%	1,2%	0,5%	0,2%	0,8%
	Pedagogika przedszkolna i wczesnoszkolna	78,5%	16,7%	1,5%	1,5%	0,4%	1,5%
	Politologia	96,1%	2,6%	0,0%	0,0%	0,0%	1,3%
	Praca socjalna	90,8%	4,4%	2,2%	0,4%	0,7%	1,5%
	Prawo	88,7%	7,4%	1,8%	0,6%	0,7%	0,7%
Socjologia	85,7%	10,0%	2,9%	0,0%	0,0%	1,4%	
Ankieta oceny prowadzącego przedmiot 20/21 s. letni		85,5%	10,3%	1,9%	0,7%	0,6%	1,0%
Ankieta oceny prowadzącego	Administracja	84,2%	11,6%	2,1%	0,2%	0,4%	1,5%
	Bezpieczeństwo wewnętrzne	86,9%	9,8%	1,6%	0,7%	0,1%	0,9%

przedmiot 20/21 s. zimowy	Ekonomia	80,8%	12,8%	3,3%	0,8%	0,5%	1,8%
	Finanse i rachunkowość	86,4%	9,1%	2,4%	0,4%	0,3%	1,3%
	Nauki o rodzinie	87,4%	9,9%	0,9%	0,9%	0,9%	0,0%
	Pedagogika	87,3%	8,1%	1,8%	0,9%	0,8%	1,1%
	Pedagogika przedszkolna i wczesnoszkolna	84,4%	11,3%	1,4%	0,1%	0,2%	2,5%
	Pedagogika specjalna	90,0%	6,7%	3,3%	0,0%	0,0%	0,0%
	Politologia	94,7%	1,8%	0,0%	0,0%	1,8%	1,8%
	Praca socjalna	88,8%	6,7%	2,8%	0,2%	0,2%	1,4%
	Prawo	86,3%	8,1%	1,8%	0,8%	1,5%	1,5%
	Socjologia	78,8%	12,4%	3,8%	0,4%	0,4%	4,2%
Ankieta oceny prowadzącego przedmiot 20/21 s. zimowy		85,3%	9,9%	2,2%	0,5%	0,6%	1,5%
Kolegium Nauk Społecznych Razem		85,3%	10,0%	2,1%	0,6%	0,6%	1,4%

Pytanie 3 – Obiektywne ocenianie osiągnięć

Tabela 35. Procentowy rozkład ocen uzyskanych przez prowadzących zajęcia w Kolegium Nauk Społecznych w aspekcie: „Obiektywne ocenianie osiągnięć”, w podziale na kierunki

Ankieta Nazwa	Kierunek Nazwa	Ocena bardzo dobra	Ocena dobra	Ocena dostateczna	Ocena zła	Ocena bardzo zła	Nie mam zdania
Ankieta oceny prowadzącego przedmiot 20/21 s. letni	Administracja	81,4%	12,0%	3,8%	0,8%	1,6%	0,3%
	Bezpieczeństwo wewnętrzne	71,7%	18,0%	5,6%	2,0%	2,4%	0,2%
	Ekonomia	80,9%	13,9%	2,6%	0,8%	0,8%	1,0%
	Finanse i rachunkowość	79,3%	13,0%	3,4%	1,7%	1,8%	0,9%
	Nauki o rodzinie	69,0%	24,1%	6,9%	0,0%	0,0%	0,0%
	Pedagogika	80,6%	10,9%	4,7%	2,0%	1,1%	0,6%
	Pedagogika przedszkolna i wczesnoszkolna	64,1%	13,3%	4,1%	3,3%	3,3%	11,9%
	Politologia	94,8%	2,6%	0,0%	1,3%	0,0%	1,3%
	Praca socjalna	85,2%	8,9%	3,7%	0,4%	1,5%	0,4%
	Prawo	87,1%	6,9%	3,0%	1,2%	1,1%	0,8%
	Socjologia	84,3%	8,6%	1,4%	4,3%	1,4%	0,0%
Ankieta oceny prowadzącego przedmiot 20/21 s. letni		80,3%	11,6%	3,7%	1,6%	1,5%	1,2%
Ankieta oceny prowadzącego przedmiot 20/21 s. zimowy	Administracja	80,7%	12,9%	3,2%	0,8%	0,7%	1,8%
	Bezpieczeństwo wewnętrzne	82,4%	11,5%	3,5%	0,7%	0,5%	1,5%
	Ekonomia	74,4%	14,2%	4,3%	2,7%	2,2%	2,1%
	Finanse i rachunkowość	81,6%	11,4%	3,4%	0,9%	0,9%	1,8%
	Nauki o rodzinie	82,9%	14,4%	1,8%	0,9%	0,0%	0,0%
	Pedagogika	81,0%	10,8%	3,5%	1,2%	2,1%	1,4%
	Pedagogika przedszkolna i wczesnoszkolna	74,5%	18,5%	3,4%	1,5%	0,7%	1,4%
	Pedagogika specjalna	93,3%	6,7%	0,0%	0,0%	0,0%	0,0%
	Politologia	91,2%	3,5%	0,0%	0,0%	1,8%	3,5%
	Praca socjalna	80,7%	11,7%	4,5%	1,4%	0,3%	1,4%
	Prawo	82,7%	9,3%	2,9%	1,0%	2,0%	2,1%
	Socjologia	69,9%	15,7%	7,5%	3,3%	0,9%	2,7%
Ankieta oceny prowadzącego przedmiot 20/21 s. zimowy		79,8%	12,2%	3,6%	1,3%	1,3%	1,8%
Kolegium Nauk Społecznych Razem		80,0%	12,1%	3,6%	1,4%	1,3%	1,6%

Pytanie 4 – Terminowa realizacja zajęć zgodnie z harmonogramem (w tym z rozkładem zajęć zdalnych)

Tabela 36. Procentowy rozkład ocen uzyskanych przez prowadzących zajęcia w Kolegium Nauk Społecznych w aspekcie: „Terminowa realizacja zajęć zgodnie z harmonogramem (w tym z rozkładem zajęć zdalnych)”, w podziale na kierunki

Ankieta Nazwa	Kierunek Nazwa	Ocena bardzo dobra	Ocena dobra	Ocena dostateczna	Ocena zła	Ocena bardzo zła	Nie mam zdania
Ankieta oceny prowadzącego przedmiot 20/21 s. letni	Administracja	84,7%	7,1%	3,6%	2,2%	2,5%	0,0%
	Bezpieczeństwo wewnętrzne	83,0%	12,4%	2,0%	0,8%	1,6%	0,2%
	Ekonomia	86,7%	10,7%	1,6%	0,4%	0,2%	0,4%
	Finanse i rachunkowość	86,5%	10,0%	2,0%	0,6%	0,7%	0,2%
	Nauki o rodzinie	72,4%	24,1%	3,4%	0,0%	0,0%	0,0%
	Pedagogika	89,9%	7,6%	0,9%	0,4%	0,5%	0,7%
	Pedagogika przedszkolna i wczesnoszkolna	83,3%	13,7%	1,5%	1,5%	0,0%	0,0%
	Politologia	94,8%	3,9%	0,0%	0,0%	0,0%	1,3%
	Praca socjalna	88,9%	7,4%	1,5%	0,4%	0,7%	1,1%
	Prawo	89,5%	6,5%	2,2%	1,1%	0,6%	0,1%
Socjologia	94,3%	5,7%	0,0%	0,0%	0,0%	0,0%	
Ankieta oceny prowadzącego przedmiot 20/21 s. letni		87,4%	8,9%	1,8%	0,8%	0,7%	0,3%
Ankieta oceny prowadzącego przedmiot 20/21 s. zimowy	Administracja	83,4%	10,9%	3,5%	0,9%	0,7%	0,6%
	Bezpieczeństwo wewnętrzne	88,8%	8,6%	1,3%	0,7%	0,1%	0,5%
	Ekonomia	84,4%	11,2%	2,2%	0,6%	0,7%	1,0%
	Finanse i rachunkowość	89,3%	7,7%	1,5%	0,5%	0,6%	0,3%
	Nauki o rodzinie	87,4%	12,6%	0,0%	0,0%	0,0%	0,0%
	Pedagogika	90,6%	6,7%	1,0%	0,5%	0,9%	0,2%
	Pedagogika przedszkolna i wczesnoszkolna	86,0%	12,0%	1,1%	0,2%	0,2%	0,5%
	Pedagogika specjalna	86,7%	10,0%	3,3%	0,0%	0,0%	0,0%
	Politologia	93,0%	5,3%	0,0%	0,0%	1,8%	0,0%
	Praca socjalna	89,2%	8,1%	1,7%	0,5%	0,2%	0,3%
	Prawo	87,6%	7,3%	2,0%	0,7%	1,7%	0,8%
Socjologia	84,5%	9,9%	3,5%	0,5%	0,5%	1,1%	
Ankieta oceny prowadzącego przedmiot 20/21 s. zimowy		87,2%	8,9%	2,0%	0,6%	0,7%	0,5%
Kolegium Nauk Społecznych Razem		87,2%	8,9%	1,9%	0,7%	0,7%	0,5%

Pytanie 5 – Prowadzenie zajęć w sposób jasny i zrozumiały

Tabela 37. Procentowy rozkład ocen uzyskanych przez prowadzących zajęcia w Kolegium Nauk Społecznych w aspekcie: „Prowadzenie zajęć w sposób jasny i zrozumiały”, w podziale na kierunki

Ankieta Nazwa	Kierunek Nazwa	Ocena bardzo dobra	Ocena dobra	Ocena dostateczna	Ocena zła	Ocena bardzo zła	Nie mam zdania
Ankieta oceny prowadzącego przedmiot 20/21 s. letni	Administracja	82,0%	10,9%	4,4%	1,4%	1,1%	0,3%
	Bezpieczeństwo wewnętrzne	71,9%	17,2%	6,2%	2,4%	1,6%	0,6%
	Ekonomia	79,5%	13,3%	3,8%	1,2%	1,4%	0,8%
	Finanse i rachunkowość	76,8%	13,1%	5,5%	2,2%	2,2%	0,2%
	Nauki o rodzinie	65,5%	20,7%	13,8%	0,0%	0,0%	0,0%
	Pedagogika	80,3%	12,1%	5,0%	1,6%	0,8%	0,2%
	Pedagogika przedszkolna i wczesnoszkolna	69,6%	22,6%	3,7%	0,7%	1,9%	1,5%
	Politologia	92,2%	3,9%	2,6%	0,0%	0,0%	1,3%
	Praca socjalna	84,9%	8,1%	4,8%	0,4%	1,5%	0,4%
	Prawo	86,6%	7,6%	3,3%	1,5%	0,8%	0,1%
Socjologia	87,1%	8,6%	2,9%	1,4%	0,0%	0,0%	
Ankieta oceny prowadzącego przedmiot 20/21 s. letni		79,8%	12,3%	4,7%	1,6%	1,3%	0,4%
Ankieta oceny prowadzącego przedmiot 20/21 s. zimowy	Administracja	77,5%	14,7%	5,2%	1,2%	0,7%	0,8%
	Bezpieczeństwo wewnętrzne	81,6%	12,9%	3,5%	1,2%	0,4%	0,5%
	Ekonomia	71,9%	15,9%	5,7%	2,9%	2,5%	1,0%
	Finanse i rachunkowość	77,4%	13,6%	5,9%	1,5%	1,2%	0,4%
Nauki o rodzinie	80,2%	14,4%	1,8%	2,7%	0,0%	0,9%	

	Pedagogika	81,4%	11,1%	3,8%	1,4%	1,9%	0,5%
	Pedagogika przedszkolna i wczesnoszkolna	76,1%	16,7%	4,6%	0,9%	1,3%	0,4%
	Pedagogika specjalna	90,0%	6,7%	3,3%	0,0%	0,0%	0,0%
	Politologia	86,0%	12,3%	0,0%	0,0%	1,8%	0,0%
	Praca socjalna	79,5%	13,1%	5,0%	0,3%	0,3%	1,7%
	Prawo	82,7%	10,3%	3,2%	1,3%	1,8%	0,6%
	Socjologia	74,6%	14,8%	6,4%	2,4%	1,3%	0,5%
Ankieta oceny prowadzącego przedmiot 20/21 s. zimowy		78,5%	13,4%	4,7%	1,5%	1,3%	0,6%
Kolegium Nauk Społecznych Razem		78,8%	13,0%	4,7%	1,5%	1,3%	0,6%

Pytanie 6 – Prowadzenie zajęć w sposób zachęcający do myślenia i kreatywnego udziału w zajęciach

Tabela 38. Procentowy rozkład ocen uzyskanych przez prowadzących zajęcia w Kolegium Nauk Społecznych w aspekcie: „Prowadzenie zajęć w sposób zachęcający do myślenia i kreatywnego udziału w zajęciach”, w podziale na kierunki

Ankieta Nazwa	Kierunek Nazwa	Ocena bardzo dobra	Ocena dobra	Ocena dostateczna	Ocena zła	Ocena bardzo zła	Nie mam zdania
Ankieta oceny prowadzącego przedmiot 20/21 s. letni	Administracja	80,6%	12,3%	4,6%	0,8%	1,4%	0,3%
	Bezpieczeństwo wewnętrzne	65,7%	21,0%	6,2%	3,2%	2,2%	1,6%
	Ekonomia	79,1%	14,1%	4,2%	1,8%	0,2%	0,6%
	Finanse i rachunkowość	73,3%	15,0%	6,5%	1,6%	2,2%	1,4%
	Nauki o rodzinie	65,5%	24,1%	10,3%	0,0%	0,0%	0,0%
	Pedagogika	78,7%	12,5%	4,8%	2,3%	1,1%	0,6%
	Pedagogika przedszkolna i wczesnoszkolna	64,8%	20,0%	9,3%	1,9%	1,9%	2,2%
	Politologia	93,5%	1,3%	3,9%	0,0%	0,0%	1,3%
	Praca socjalna	79,0%	11,4%	7,0%	0,0%	2,2%	0,4%
	Prawo	84,3%	8,2%	3,7%	2,1%	1,4%	0,3%
Socjologia	84,3%	11,4%	1,4%	2,9%	0,0%	0,0%	
Ankieta oceny prowadzącego przedmiot 20/21 s. letni		77,0%	13,4%	5,4%	1,9%	1,5%	0,9%
Ankieta oceny prowadzącego przedmiot 20/21 s. zimowy	Administracja	73,7%	16,5%	5,6%	1,5%	0,8%	1,9%
	Bezpieczeństwo wewnętrzne	78,0%	12,4%	6,1%	1,3%	0,8%	1,4%
	Ekonomia	69,7%	16,2%	6,4%	3,3%	2,7%	1,6%
	Finanse i rachunkowość	73,5%	16,0%	6,1%	1,5%	1,3%	1,7%
	Nauki o rodzinie	80,2%	14,4%	1,8%	1,8%	0,9%	0,9%
	Pedagogika	78,5%	12,5%	4,8%	1,6%	1,7%	0,9%
	Pedagogika przedszkolna i wczesnoszkolna	72,4%	17,3%	6,5%	1,3%	1,3%	1,2%
	Pedagogika specjalna	86,7%	13,3%	0,0%	0,0%	0,0%	0,0%
	Politologia	89,5%	7,0%	0,0%	0,0%	1,8%	1,8%
	Praca socjalna	78,1%	11,9%	5,9%	1,4%	0,5%	2,2%
Prawo	79,1%	11,3%	4,2%	1,6%	2,2%	1,7%	
Socjologia	72,3%	13,9%	7,3%	3,6%	1,6%	1,3%	
Ankieta oceny prowadzącego przedmiot 20/21 s. zimowy		75,2%	14,4%	5,6%	1,8%	1,5%	1,5%
Kolegium Nauk Społecznych Razem		75,7%	14,1%	5,5%	1,8%	1,5%	1,3%

Pytanie 7 – Wyjaśnianie zgłaszanych podczas zajęć uwag i wątpliwości

Tabela 39. Procentowy rozkład ocen uzyskanych przez prowadzących zajęcia w Kolegium Nauk Społecznych w aspekcie: „Wyjaśnianie zgłaszanych podczas zajęć uwag i wątpliwości”, w podziale na kierunki

Ankieta Nazwa	Kierunek Nazwa	Ocena bardzo dobra	Ocena dobra	Ocena dostateczna	Ocena zła	Ocena bardzo zła	Nie mam zdania
Ankieta oceny prowadzącego przedmiot 20/21 s. letni	Administracja	85,8%	9,0%	2,7%	0,8%	1,1%	0,5%
	Bezpieczeństwo wewnętrzne	74,1%	16,6%	3,8%	1,6%	1,6%	2,2%
	Ekonomia	80,5%	11,1%	3,0%	1,6%	0,4%	3,4%
	Finanse i rachunkowość	78,8%	11,8%	3,2%	1,3%	1,9%	2,9%
	Nauki o rodzinie	65,5%	27,6%	6,9%	0,0%	0,0%	0,0%
	Pedagogika	83,1%	10,2%	3,4%	0,8%	0,7%	1,8%
	Pedagogika przedszkolna i wczesnoszkolna	73,0%	15,9%	5,6%	1,5%	1,5%	2,6%
	Politologia	92,2%	3,9%	1,3%	0,0%	0,0%	2,6%
	Praca socjalna	84,5%	8,9%	3,7%	0,4%	1,1%	1,5%
	Prawo	88,7%	6,7%	1,7%	1,3%	1,1%	0,6%
Socjologia	92,9%	1,4%	1,4%	1,4%	0,0%	2,9%	
Ankieta oceny prowadzącego przedmiot 20/21 s. letni		82,0%	10,6%	3,1%	1,2%	1,1%	2,0%
Ankieta oceny prowadzącego przedmiot 20/21 s. zimowy	Administracja	80,8%	12,3%	3,5%	1,0%	0,5%	1,9%
	Bezpieczeństwo wewnętrzne	85,1%	10,7%	1,4%	0,8%	0,3%	1,7%
	Ekonomia	74,5%	13,7%	4,5%	2,5%	1,1%	3,7%
	Finanse i rachunkowość	81,2%	11,1%	3,5%	0,9%	0,9%	2,5%
	Nauki o rodzinie	82,9%	12,6%	1,8%	0,9%	0,0%	1,8%
	Pedagogika	84,6%	8,7%	3,1%	1,0%	1,3%	1,3%
	Pedagogika przedszkolna i wczesnoszkolna	79,4%	13,5%	3,6%	0,7%	0,9%	1,9%
	Pedagogika specjalna	90,0%	6,7%	3,3%	0,0%	0,0%	0,0%
	Politologia	91,2%	7,0%	0,0%	0,0%	1,8%	0,0%
	Praca socjalna	81,4%	9,8%	4,3%	0,3%	0,2%	4,0%
	Prawo	84,8%	7,8%	2,7%	0,9%	1,4%	2,3%
Socjologia	79,4%	12,2%	3,1%	2,4%	0,5%	2,4%	
Ankieta oceny prowadzącego przedmiot 20/21 s. zimowy		81,6%	10,9%	3,3%	1,1%	0,9%	2,3%
Kolegium Nauk Społecznych Razem		81,7%	10,8%	3,2%	1,1%	1,0%	2,2%

Pytanie 8 – Wpływ zajęć na wzbogacenie wiedzy i umiejętności uczestników

Tabela 40. Procentowy rozkład ocen uzyskanych przez prowadzących zajęcia w Kolegium Nauk Społecznych w aspekcie: „Wpływ zajęć na wzbogacenie wiedzy i umiejętności uczestników”, w podziale na kierunki

Ankieta Nazwa	Kierunek Nazwa	Ocena bardzo dobra	Ocena dobra	Ocena dostateczna	Ocena zła	Ocena bardzo zła	Nie mam zdania
Ankieta oceny prowadzącego przedmiot 20/21 s. letni	Administracja	81,7%	12,8%	3,0%	1,1%	1,4%	0,0%
	Bezpieczeństwo wewnętrzne	68,5%	19,6%	5,6%	2,8%	2,0%	1,4%
	Ekonomia	78,1%	15,9%	2,6%	1,4%	0,8%	1,2%
	Finanse i rachunkowość	76,2%	14,4%	5,2%	2,1%	1,1%	1,0%
	Nauki o rodzinie	65,5%	27,6%	6,9%	0,0%	0,0%	0,0%
	Pedagogika	80,8%	11,4%	5,1%	1,6%	0,7%	0,4%
	Pedagogika przedszkolna i wczesnoszkolna	70,7%	18,5%	7,8%	0,7%	1,9%	0,4%
	Politologia	92,2%	1,3%	2,6%	0,0%	0,0%	3,9%
	Praca socjalna	84,1%	7,0%	5,9%	0,4%	2,2%	0,4%
	Prawo	84,9%	9,3%	3,2%	1,6%	0,7%	0,2%
Socjologia	82,9%	15,7%	1,4%	0,0%	0,0%	0,0%	
Ankieta oceny prowadzącego przedmiot 20/21 s. letni		79,0%	13,1%	4,5%	1,6%	1,1%	0,7%
Ankieta oceny prowadzącego przedmiot 20/21 s. zimowy	Administracja	76,4%	15,7%	4,7%	0,8%	0,7%	1,8%
	Bezpieczeństwo wewnętrzne	80,0%	13,9%	3,7%	0,7%	0,9%	0,9%
	Ekonomia	71,6%	16,3%	5,0%	2,9%	2,0%	2,2%
	Finanse i rachunkowość	77,8%	14,7%	4,9%	0,6%	1,2%	0,8%
	Nauki o rodzinie	78,4%	17,1%	1,8%	0,9%	0,9%	0,9%
Pedagogika	81,2%	11,4%	3,9%	1,3%	1,3%	0,9%	

	Pedagogika przedszkolna i wczesnoszkolna	75,4%	17,3%	4,6%	0,8%	0,8%	1,1%
	Pedagogika specjalna	96,7%	3,3%	0,0%	0,0%	0,0%	0,0%
	Politologia	89,5%	8,8%	0,0%	0,0%	1,8%	0,0%
	Praca socjalna	79,5%	12,4%	5,3%	0,9%	0,3%	1,5%
	Prawo	81,0%	11,1%	3,4%	1,4%	1,7%	1,3%
	Socjologia	74,1%	16,2%	6,4%	1,1%	1,5%	0,7%
Ankieta oceny prowadzącego przedmiot 20/21 s. zimowy		77,9%	14,1%	4,4%	1,2%	1,2%	1,3%
Kolegium Nauk Społecznych Razem		78,2%	13,8%	4,4%	1,3%	1,2%	1,1%

Pytanie 9 – Przydatność materiałów udostępnianych przez prowadzącego do uzyskania zaliczenia z przedmiotu

Tabela 41. Procentowy rozkład ocen uzyskanych przez prowadzących zajęcia w Kolegium Nauk Społecznych w aspekcie: „Przydatność materiałów udostępnianych przez prowadzącego do uzyskania zaliczenia z przedmiotu”, w podziale na kierunki

Ankieta Nazwa	Kierunek Nazwa	Ocena bardzo dobra	Ocena dobra	Ocena dostateczna	Ocena zła	Ocena bardzo zła	Nie mam zdania
Ankieta oceny prowadzącego przedmiot 20/21 s. letni	Administracja	81,7%	10,1%	3,3%	1,4%	1,4%	2,2%
	Bezpieczeństwo wewnętrzne	72,3%	18,4%	2,6%	1,2%	1,4%	4,0%
	Ekonomia	81,1%	12,3%	2,0%	1,4%	0,8%	2,4%
	Finanse i rachunkowość	78,8%	12,3%	5,0%	1,0%	1,5%	1,4%
	Nauki o rodzinie	65,5%	27,6%	6,9%	0,0%	0,0%	0,0%
	Pedagogika	81,4%	11,5%	3,3%	1,0%	0,6%	2,1%
	Pedagogika przedszkolna i wczesnoszkolna	72,6%	12,6%	5,2%	1,1%	1,5%	7,0%
	Politologia	92,2%	3,9%	1,3%	1,3%	0,0%	1,3%
	Praca socjalna	83,8%	8,1%	4,8%	0,4%	2,2%	0,7%
	Prawo	85,5%	6,7%	2,8%	1,1%	1,1%	3,0%
Socjologia	84,3%	8,6%	0,0%	2,9%	0,0%	4,3%	
Ankieta oceny prowadzącego przedmiot 20/21 s. letni		80,5%	11,3%	3,5%	1,1%	1,1%	2,5%
Ankieta oceny prowadzącego przedmiot 20/21 s. zimowy	Administracja	77,5%	12,6%	4,3%	1,3%	1,0%	3,4%
	Bezpieczeństwo wewnętrzne	80,7%	12,6%	2,2%	0,9%	0,3%	3,4%
	Ekonomia	73,9%	15,3%	3,8%	2,0%	1,9%	3,1%
	Finanse i rachunkowość	79,7%	12,3%	3,2%	1,3%	1,1%	2,3%
	Nauki o rodzinie	83,8%	15,3%	0,9%	0,0%	0,0%	0,0%
	Pedagogika	83,2%	9,4%	3,0%	1,1%	1,3%	2,0%
	Pedagogika przedszkolna i wczesnoszkolna	78,1%	14,5%	3,6%	0,5%	0,8%	2,5%
	Pedagogika specjalna	93,3%	3,3%	3,3%	0,0%	0,0%	0,0%
	Politologia	87,7%	8,8%	0,0%	0,0%	1,8%	1,8%
	Praca socjalna	81,1%	11,4%	3,8%	0,3%	0,0%	3,4%
Prawo	80,9%	9,3%	2,3%	1,1%	1,8%	4,5%	
Socjologia	74,5%	14,4%	4,7%	2,0%	1,3%	3,1%	
Ankieta oceny prowadzącego przedmiot 20/21 s. zimowy		79,3%	12,0%	3,3%	1,2%	1,2%	3,0%
Kolegium Nauk Społecznych Razem		79,6%	11,8%	3,4%	1,2%	1,2%	2,9%

Pytanie 10 – Dostępność prowadzącego podczas dyżurów i konsultacji on-line

Tabela 42. Procentowy rozkład ocen uzyskanych przez prowadzących zajęcia w Kolegium Nauk Społecznych w aspekcie: „Dostępność prowadzącego podczas dyżurów i konsultacji on-line”, w podziale na kierunki

Ankieta Nazwa	Kierunek Nazwa	Ocena bardzo dobra	Ocena dobra	Ocena dostateczna	Ocena zła	Ocena bardzo zła	Nie mam zdania
Ankieta oceny prowadzącego przedmiot 20/21 s. letni	Administracja	80,1%	9,0%	3,3%	0,3%	1,4%	6,0%
	Bezpieczeństwo wewnętrzne	68,1%	9,6%	1,2%	0,6%	1,8%	18,6%
	Ekonomia	68,2%	9,1%	0,4%	0,2%	0,4%	21,7%
	Finanse i rachunkowość	70,0%	9,5%	1,6%	0,6%	0,4%	17,8%
	Nauki o rodzinie	65,5%	31,0%	3,4%	0,0%	0,0%	0,0%
	Pedagogika	83,7%	7,9%	1,4%	0,5%	0,5%	6,1%

	Pedagogika przedszkolna i wczesnoszkolna	61,5%	8,1%	1,1%	1,1%	0,0%	28,1%
	Politologia	97,4%	0,0%	0,0%	0,0%	0,0%	2,6%
	Praca socjalna	83,8%	5,9%	3,0%	0,7%	1,5%	5,2%
	Prawo	82,6%	4,8%	1,6%	0,5%	0,7%	9,8%
	Socjologia	71,4%	5,7%	1,4%	0,0%	0,0%	21,4%
Ankieta oceny prowadzącego przedmiot 20/21 s. letni		76,1%	7,9%	1,5%	0,5%	0,7%	13,2%
Ankieta oceny prowadzącego przedmiot 20/21 s. zimowy	Administracja	75,1%	9,5%	2,3%	0,6%	0,4%	12,2%
	Bezpieczeństwo wewnętrzne	80,9%	8,0%	1,3%	0,5%	0,0%	9,3%
	Ekonomia	66,8%	10,5%	2,1%	0,7%	0,5%	19,4%
	Finanse i rachunkowość	73,2%	7,1%	1,2%	0,3%	0,7%	17,5%
	Nauki o rodzinie	83,8%	12,6%	0,9%	0,0%	0,0%	2,7%
	Pedagogika	81,7%	7,2%	1,3%	0,7%	0,9%	8,3%
	Pedagogika przedszkolna i wczesnoszkolna	71,7%	10,5%	0,8%	0,2%	0,5%	16,3%
	Pedagogika specjalna	86,7%	6,7%	6,7%	0,0%	0,0%	0,0%
	Politologia	87,7%	5,3%	0,0%	0,0%	1,8%	5,3%
	Praca socjalna	73,3%	7,6%	2,1%	0,0%	0,2%	16,9%
Prawo	78,2%	5,7%	1,2%	0,2%	1,2%	13,4%	
Socjologia	65,1%	6,8%	2,2%	0,7%	0,5%	24,6%	
Ankieta oceny prowadzącego przedmiot 20/21 s. zimowy		75,1%	8,1%	1,6%	0,5%	0,6%	14,1%
Kolegium Nauk Społecznych Razem		75,4%	8,0%	1,6%	0,5%	0,6%	13,9%

2.5 Studium Języków Obcych - wyniki dla wszystkich ocenianych kryteriów

Tabela 43. Procentowy rozkład ocen uzyskanych przez prowadzących zajęcia w Studium Języków Obcych na poszczególne kryteria

Ankieta	Pytanie Treść	Ocena bardzo dobra	Ocena dobra	Ocena dostateczna	Ocena zła	Ocena bardzo zła	Nie mam zdania
Ankieta oceny prowadzącego przedmiot 20/21 s. letni	Dostępność prowadzącego podczas dyżurów i konsultacji on-line	80,8%	6,8%	1,8%	0,2%	0,8%	9,6%
	Jasne określenie wymagań związanych z zaliczeniem zajęć oraz kryteriami oceny efektów uczenia się	86,5%	8,3%	2,1%	0,9%	1,4%	0,8%
	Obiektywne ocenianie osiągnięć	82,9%	9,6%	2,8%	2,0%	0,9%	1,8%
	Prowadzenie zajęć w sposób jasny i zrozumiały	82,7%	10,2%	3,4%	0,9%	1,9%	0,9%
	Prowadzenie zajęć w sposób zachęcający do myślenia i kreatywnego udziału w zajęciach	80,1%	10,7%	5,1%	1,7%	1,2%	1,2%
	Przydatność materiałów udostępnianych przez prowadzącego do uzyskania zaliczenia	84,8%	8,6%	2,8%	1,0%	0,8%	2,0%
	Realizacja zajęć zgodnie z treściami programowymi zawartymi w sylabusie przedmiotu	86,7%	7,9%	2,3%	0,4%	0,3%	2,3%
	Terminowa realizacja zajęć zgodnie z harmonogramem (w tym z rozkładem zajęć zdalnych)	89,3%	7,8%	1,3%	0,1%	0,4%	1,1%
	Wpływ zajęć na wzbogacenie wiedzy i umiejętności uczestników	81,3%	10,7%	4,3%	1,3%	1,1%	1,2%
	Wyjaśnianie zgłaszanych podczas zajęć uwag i wątpliwości	85,4%	8,6%	2,2%	1,1%	1,3%	1,3%
Ankieta oceny prowadzącego przedmiot 20_21 s. letni		84,1%	8,9%	2,8%	1,0%	1,0%	2,2%
Ankieta oceny prowadzącego przedmiot 20/21 s. zimowy	Dostępność prowadzącego podczas dyżurów i konsultacji on-line	78,6%	7,2%	1,0%	0,3%	0,2%	12,7%
	Jasne określenie wymagań związanych z zaliczeniem zajęć oraz kryteriami oceny efektów uczenia się	85,8%	10,4%	2,2%	0,5%	0,4%	0,6%
	Obiektywne ocenianie osiągnięć	84,2%	11,4%	2,2%	0,6%	0,7%	0,9%
	Prowadzenie zajęć w sposób jasny i zrozumiały	80,4%	13,3%	4,2%	1,0%	0,4%	0,7%
	Prowadzenie zajęć w sposób zachęcający do myślenia i kreatywnego udziału w zajęciach	79,4%	13,9%	4,2%	0,8%	0,8%	0,9%
	Przydatność materiałów udostępnianych przez prowadzącego do uzyskania zaliczenia	83,5%	11,1%	2,7%	0,7%	0,4%	1,6%
	Realizacja zajęć zgodnie z treściami programowymi zawartymi w sylabusie przedmiotu	87,0%	10,0%	1,4%	0,3%	0,2%	1,2%
	Terminowa realizacja zajęć zgodnie z harmonogramem (w tym z rozkładem zajęć zdalnych)	91,0%	7,0%	1,2%	0,2%	0,1%	0,5%
	Wpływ zajęć na wzbogacenie wiedzy i umiejętności uczestników	80,5%	13,8%	3,1%	0,8%	0,8%	1,0%
	Wyjaśnianie zgłaszanych podczas zajęć uwag i wątpliwości	85,6%	9,7%	2,4%	0,9%	0,4%	1,0%
Ankieta oceny prowadzącego przedmiot 20_21 s. zimowy		83,6%	10,8%	2,5%	0,6%	0,4%	2,1%
Studium Języków Obcych Razem		83,8%	10,2%	2,6%	0,7%	0,6%	2,1%

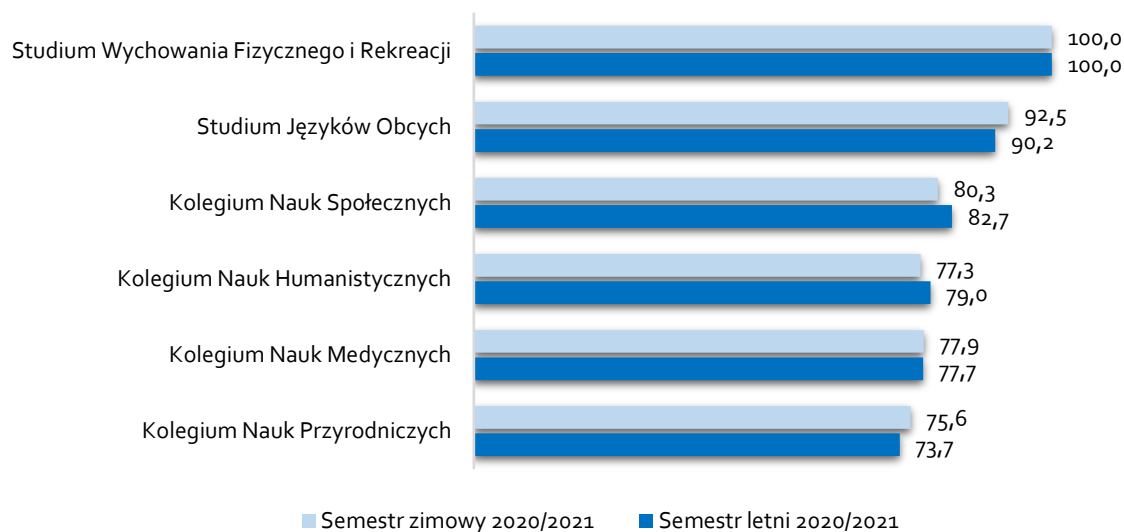
2.6 Studium Wychowania Fizycznego i Rekreacji - wyniki dla wszystkich ocenianych kryteriów

Tabela 44. Procentowy rozkład ocen uzyskanych przez prowadzących zajęcia w Studium Wychowania Fizycznego i Rekreacji na poszczególne kryteria

Ankieta	Pytanie Treść	Ocena bardzo dobra	Ocena dobra	Ocena dostateczna	Ocena zła	Ocena bardzo zła	Nie mam zdania
Ankieta oceny prowadzącego przedmiot 20_21 s. letni	Dostępność prowadzącego podczas dyżurów i konsultacji on-line	82,6%	3,5%	0,0%	0,0%	0,0%	14,0%
	Jasne określenie wymagań związanych z zaliczeniem zajęć oraz kryteriami oceny efektów uczenia się	94,2%	4,3%	0,4%	0,4%	0,8%	0,0%
	Obiektywne ocenianie osiągnięć	92,6%	3,9%	1,2%	0,0%	1,2%	1,2%
	Prowadzenie zajęć w sposób jasny i zrozumiały	92,6%	5,4%	0,8%	0,0%	0,4%	0,8%
	Prowadzenie zajęć w sposób zachęcający do myślenia i kreatywnego udziału w zajęciach	88,4%	7,8%	1,2%	0,4%	0,4%	1,9%
	Przydatność materiałów udostępnianych przez prowadzącego do uzyskania zaliczenia	88,0%	5,8%	0,4%	0,4%	0,0%	5,4%
	Realizacja zajęć zgodnie z treściami programowymi zawartymi w sylabusie przedmiotu	91,9%	5,4%	0,8%	0,0%	0,4%	1,6%
	Terminowa realizacja zajęć zgodnie z harmonogramem (w tym z rozkładem zajęć zdalnych)	91,9%	5,4%	1,6%	0,4%	0,4%	0,4%
	Wpływ zajęć na wzbogacenie wiedzy i umiejętności uczestników	89,5%	6,2%	1,6%	0,0%	0,4%	2,3%
	Wyjaśnianie zgłaszanych podczas zajęć uwag i wątpliwości	90,7%	6,2%	0,8%	0,4%	0,4%	1,6%
Ankieta oceny prowadzącego przedmiot 20_21 s. letni		90,2%	5,4%	0,9%	0,2%	0,4%	2,9%
Ankieta oceny prowadzącego przedmiot 20_21 s. zimowy	Dostępność prowadzącego podczas dyżurów i konsultacji on-line	80,6%	4,6%	0,7%	0,0%	0,0%	14,1%
	Jasne określenie wymagań związanych z zaliczeniem zajęć oraz kryteriami oceny efektów uczenia się	94,4%	4,6%	0,7%	0,1%	0,0%	0,1%
	Obiektywne ocenianie osiągnięć	91,3%	6,0%	0,3%	0,1%	0,0%	2,3%
	Prowadzenie zajęć w sposób jasny i zrozumiały	92,9%	5,6%	0,7%	0,1%	0,1%	0,6%
	Prowadzenie zajęć w sposób zachęcający do myślenia i kreatywnego udziału w zajęciach	87,0%	8,6%	1,9%	0,1%	0,1%	2,3%
	Przydatność materiałów udostępnianych przez prowadzącego do uzyskania zaliczenia	88,6%	6,4%	0,9%	0,4%	0,0%	3,7%
	Realizacja zajęć zgodnie z treściami programowymi zawartymi w sylabusie przedmiotu	92,3%	5,4%	0,6%	0,1%	0,0%	1,6%
	Terminowa realizacja zajęć zgodnie z harmonogramem (w tym z rozkładem zajęć zdalnych)	91,6%	6,4%	1,0%	0,6%	0,0%	0,4%
	Wpływ zajęć na wzbogacenie wiedzy i umiejętności uczestników	85,6%	9,6%	2,1%	0,4%	0,3%	2,0%
	Wyjaśnianie zgłaszanych podczas zajęć uwag i wątpliwości	89,9%	6,3%	0,4%	0,3%	0,1%	3,0%
Ankieta oceny prowadzącego przedmiot 20_21 s. zimowy		89,4%	6,3%	0,9%	0,2%	0,1%	3,0%
Studium Wychowania Fizycznego i Rekreacji Razem		89,6%	6,1%	0,9%	0,2%	0,2%	3,0%

3. Podsumowanie wyników badań

Wykres 2. Odsetek nauczycieli akademickich ze średnią 4,60 i wyższą w poszczególnych jednostkach



Odsetki nauczycieli z wysokimi średnimi (4,60 i wyżej) w obu badaniach utrzymują się na podobnych poziomach. W tym roku zdecydowanie najlepiej studenci ocenili pracowników Studium Wychowania Fizycznego i Rekreacji, należy jednak pamiętać, iż jest to jednostka o najmniejszej liczbie nauczycieli spośród wszystkich przedstawionych na wykresie. Najniższy odsetek ocen bardzo dobrych odnosi się do nauczycieli ocenianych przez studentów Kolegium Nauk Przyrodniczych w semestrze letnim tj. 73,7%. Niemniej jednak i ten wynik wskazuje, iż prawie $\frac{3}{4}$ nauczycieli uzyskało w ocenie studentów wysokie średnie za prowadzony przez nich proces dydaktyczny.

Analiza danych oraz opracowanie raportu:

Ewa Halik
Dział Jakości i Akredytacji

Październik 2021

Spis tabel

Tabela 1. Odsetek respondentów uczestniczących w badaniu z poszczególnych kolegiów i kierunków	7
Tabela 2. Rozkład odpowiedzi oraz średnia ocena uzyskana w poszczególnych pytaniach kwestionariusza dla Uniwersytetu Rzeszowskiego w semestrze letnim oraz semestrze zimowym roku akademickiego 2020/2021	8
Tabela 3. Procentowy rozkład ocen uzyskanych przez prowadzących zajęcia w Kolegium Nauk Humanistycznych w aspekcie: „Jasne określenie wymagań związanych z zaliczeniem zajęć oraz kryteriami oceny efektów uczenia się” w podziale na kierunki	10
Tabela 4. Procentowy rozkład ocen uzyskanych przez prowadzących zajęcia w Kolegium Nauk Humanistycznych w aspekcie: „Realizacja zajęć zgodnie z treściami programowymi zawartymi w sylabusie przedmiotu”, w podziale na kierunki	11
Tabela 5. Procentowy rozkład ocen uzyskanych przez prowadzących zajęcia w Kolegium Nauk Humanistycznych w aspekcie: „Obiektywne ocenianie osiągnięć”, w podziale na kierunki	12
Tabela 6. Procentowy rozkład ocen uzyskanych przez prowadzących zajęcia w Kolegium Nauk Humanistycznych w aspekcie: „Terminowa realizacja zajęć zgodnie z harmonogramem (w tym z rozkładem zajęć zdalnych)”, w podziale na kierunki.....	13
Tabela 7. Procentowy rozkład ocen uzyskanych przez prowadzących zajęcia w Kolegium Nauk Humanistycznych w aspekcie: „Prowadzenie zajęć w sposób jasny i zrozumiały”, w podziale na kierunki	14
Tabela 8. Procentowy rozkład ocen uzyskanych przez prowadzących zajęcia w Kolegium Nauk Humanistycznych w aspekcie: „Prowadzenie zajęć w sposób zachęcający do myślenia i kreatywnego udziału w zajęciach”, w podziale na kierunki	15
Tabela 9. Procentowy rozkład ocen uzyskanych przez prowadzących zajęcia w Kolegium Nauk Humanistycznych w aspekcie: „Wyjaśnianie zgłaszanych podczas zajęć uwag i wątpliwości”, w podziale na kierunki	16
Tabela 10. Procentowy rozkład ocen uzyskanych przez prowadzących zajęcia w Kolegium Nauk Humanistycznych w aspekcie: „Wpływ zajęć na wzbogacenie wiedzy i umiejętności uczestników”, w podziale na kierunki	17
Tabela 11. Procentowy rozkład ocen uzyskanych przez prowadzących zajęcia w Kolegium Nauk Humanistycznych w aspekcie: „Przydatność materiałów udostępnianych przez prowadzącego do uzyskania zaliczenia z przedmiotu”, w podziale na kierunki	18
Tabela 12. Procentowy rozkład ocen uzyskanych przez prowadzących zajęcia w Kolegium Nauk Humanistycznych w aspekcie: „Dostępność prowadzącego podczas dyżurów i konsultacji on-line”, w podziale na kierunki	19
Tabela 13. Procentowy rozkład ocen uzyskanych przez prowadzących zajęcia w Kolegium Nauk Medycznych w aspekcie: „Jasne określenie wymagań związanych z zaliczeniem zajęć oraz kryteriami oceny efektów uczenia się” w podziale na kierunki.....	20
Tabela 14. Procentowy rozkład ocen uzyskanych przez prowadzących zajęcia w Kolegium Nauk Medycznych w aspekcie: „Realizacja zajęć zgodnie z treściami programowymi zawartymi w sylabusie przedmiotu”, w podziale na kierunki.....	20
Tabela 15. Procentowy rozkład ocen uzyskanych przez prowadzących zajęcia w Kolegium Nauk Medycznych w aspekcie: „Obiektywne ocenianie osiągnięć” w podziale na kierunki	21
Tabela 16. Procentowy rozkład ocen uzyskanych przez prowadzących zajęcia w Kolegium Nauk Medycznych w aspekcie: „Terminowa realizacja zajęć zgodnie z harmonogramem (w tym z rozkładem zajęć zdalnych)”, w podziale na kierunki.....	21

Tabela 17. Procentowy rozkład ocen uzyskanych przez prowadzących zajęcia w Kolegium Nauk Medycznych w aspekcie: „Prowadzenie zajęć w sposób jasny i zrozumiały”, w podziale na kierunki.....	22
Tabela 18. Procentowy rozkład ocen uzyskanych przez prowadzących zajęcia w Kolegium Nauk Medycznych w aspekcie: „Prowadzenie zajęć w sposób zachęcający do myślenia i kreatywnego udziału w zajęciach”, w podziale na kierunki.....	22
Tabela 19. Procentowy rozkład ocen uzyskanych przez prowadzących zajęcia w Kolegium Nauk Medycznych w aspekcie: „Wyjaśnianie zgłaszanych podczas zajęć uwag i wątpliwości”, w podziale na kierunki	23
Tabela 20. Procentowy rozkład ocen uzyskanych przez prowadzących zajęcia w Kolegium Nauk Medycznych w aspekcie: „Wpływ zajęć na wzbogacenie wiedzy i umiejętności uczestników”, w podziale na kierunki	23
Tabela 21. Procentowy rozkład ocen uzyskanych przez prowadzących zajęcia w Kolegium Nauk Medycznych w aspekcie: „Przydatność materiałów udostępnianych przez prowadzącego do uzyskania zaliczenia z przedmiotu”, w podziale na kierunki	24
Tabela 22. Procentowy rozkład ocen uzyskanych przez prowadzących zajęcia w Kolegium Nauk Medycznych w aspekcie: „Dostępność prowadzącego podczas dyżurów i konsultacji on-lin”, w podziale na kierunki	24
Tabela 23. Procentowy rozkład ocen uzyskanych przez prowadzących zajęcia w Kolegium Nauk Przyrodniczych w aspekcie: „Jasne określenie wymagań związanych z zaliczeniem zajęć oraz kryteriami oceny efektów uczenia się” w podziale na kierunki.....	26
Tabela 24. Procentowy rozkład ocen uzyskanych przez prowadzących zajęcia w Kolegium Nauk Przyrodniczych w aspekcie: „Realizacja zajęć zgodnie z treściami programowymi zawartymi w sylabusie przedmiotu”, w podziale na kierunki.....	27
Tabela 25. Procentowy rozkład ocen uzyskanych przez prowadzących zajęcia w Kolegium Nauk Przyrodniczych w aspekcie: „Obiektywne ocenianie osiągnięć”, w podziale na kierunki	28
Tabela 26. Procentowy rozkład ocen uzyskanych przez prowadzących zajęcia w Kolegium Nauk Przyrodniczych w aspekcie: „Terminowa realizacja zajęć zgodnie z harmonogramem (w tym z rozkładem zajęć zdalnych)”, w podziale na kierunki.....	29
Tabela 27. Procentowy rozkład ocen uzyskanych przez prowadzących zajęcia w Kolegium Nauk Przyrodniczych w aspekcie: „Prowadzenie zajęć w sposób jasny i zrozumiały”, w podziale na kierunki.....	30
Tabela 28. Procentowy rozkład ocen uzyskanych przez prowadzących zajęcia w Kolegium Nauk Przyrodniczych w aspekcie: „Prowadzenie zajęć w sposób zachęcający do myślenia i kreatywnego udziału w zajęciach”, w podziale na kierunki.....	31
Tabela 29. Procentowy rozkład ocen uzyskanych przez prowadzących zajęcia w Kolegium Nauk Przyrodniczych w aspekcie: „Wyjaśnianie zgłaszanych podczas zajęć uwag i wątpliwości”, w podziale na kierunki	32
Tabela 30. Procentowy rozkład ocen uzyskanych przez prowadzących zajęcia w Kolegium Nauk Przyrodniczych w aspekcie: „Wpływ zajęć na wzbogacenie wiedzy i umiejętności uczestników”, w podziale na kierunki	33
Tabela 31. Procentowy rozkład ocen uzyskanych przez prowadzących zajęcia w Kolegium Nauk Przyrodniczych w aspekcie: „Przydatność materiałów udostępnianych przez prowadzącego do uzyskania zaliczenia z przedmiotu”, w podziale na kierunki	34
Tabela 32. Procentowy rozkład ocen uzyskanych przez prowadzących zajęcia w Kolegium Nauk Przyrodniczych w aspekcie: „Dostępność prowadzącego podczas dyżurów i konsultacji on-line”, w podziale na kierunki	35
Tabela 33. Procentowy rozkład ocen uzyskanych przez prowadzących zajęcia w Kolegium Nauk Społecznych w aspekcie: „Jasne określenie wymagań związanych z zaliczeniem zajęć oraz kryteriami oceny efektów uczenia się” w podziale na kierunki.....	36

Tabela 34. Procentowy rozkład ocen uzyskanych przez prowadzących zajęcia w Kolegium Nauk Społecznych w aspekcie: „Realizacja zajęć zgodnie z treściami programowymi zawartymi w sylabusie przedmiotu w podziale na kierunki	36
Tabela 35. Procentowy rozkład ocen uzyskanych przez prowadzących zajęcia w Kolegium Nauk Społecznych w aspekcie: „Obiektywne ocenianie osiągnięć”, w podziale na kierunki	37
Tabela 36. Procentowy rozkład ocen uzyskanych przez prowadzących zajęcia w Kolegium Nauk Społecznych w aspekcie: „Terminowa realizacja zajęć zgodnie z harmonogramem (w tym z rozkładem zajęć zdalnych)”, w podziale na kierunki.....	38
Tabela 37. Procentowy rozkład ocen uzyskanych przez prowadzących zajęcia w Kolegium Nauk Społecznych w aspekcie: „Prowadzenie zajęć w sposób jasny i zrozumiały”, w podziale na kierunki.....	38
Tabela 38. Procentowy rozkład ocen uzyskanych przez prowadzących zajęcia w Kolegium Nauk Społecznych w aspekcie: „Prowadzenie zajęć w sposób zachęcający do myślenia i kreatywnego udziału w zajęciach”, w podziale na kierunki.....	39
Tabela 39. Procentowy rozkład ocen uzyskanych przez prowadzących zajęcia w Kolegium Nauk Społecznych w aspekcie: „Wyjaśnianie zgłaszanych podczas zajęć uwag i wątpliwości”, w podziale na kierunki	40
Tabela 40. Procentowy rozkład ocen uzyskanych przez prowadzących zajęcia w Kolegium Nauk Społecznych w aspekcie: „Wpływ zajęć na wzbogacenie wiedzy i umiejętności uczestników”, w podziale na kierunki	40
Tabela 41. Procentowy rozkład ocen uzyskanych przez prowadzących zajęcia w Kolegium Nauk Społecznych w aspekcie: „Przydatność materiałów udostępnianych przez prowadzącego do uzyskania zaliczenia z przedmiotu”, w podziale na kierunki	41
Tabela 42. Procentowy rozkład ocen uzyskanych przez prowadzących zajęcia w Kolegium Nauk Społecznych w aspekcie: „Dostępność prowadzącego podczas dyżurów i konsultacji on-line”, w podziale na kierunki	41
Tabela 43. Procentowy rozkład ocen uzyskanych przez prowadzących zajęcia w Studium Języków Obcych na poszczególne kryteria.....	43
Tabela 44. Procentowy rozkład ocen uzyskanych przez prowadzących zajęcia w Studium Wychowania Fizycznego i Rekreacji na poszczególne kryteria	44

Spis wykresów

Wykres 1. Uczestnicy badania ze względu na płeć w %.....	6
Wykres 2. Odsetek nauczycieli akademickich ze średnią 4,60 i wyższą w poszczególnych jednostkach	45