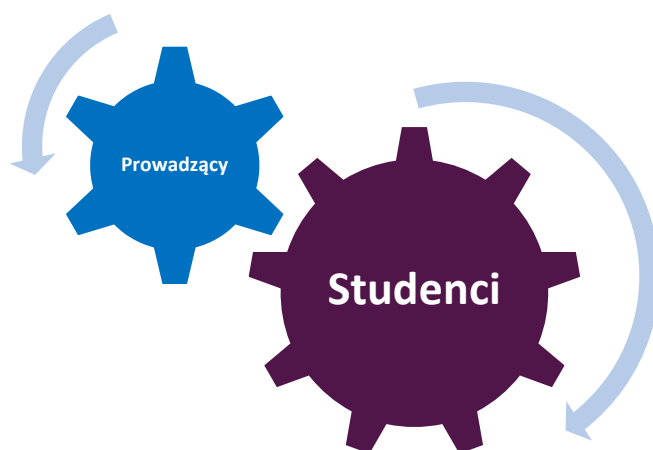




# ANKIETA OCENY PROWADZĄCEGO PRZEDMIOT 2023/2024 Semestr letni



**Spis treści**

Wprowadzenie .....	3
1. Zbiorcze zestawienie wyników oceny nauczycieli akademickich Uniwersytetu Rzeszowskiego.....	5
2. Zestawienie ocen nauczycieli akademickich w podziale na jednostki organizacyjne..	9
2.1. Kolegium Nauk Humanistycznych – wyniki dla wszystkich ocenianych kryteriów....	10
2.2. Kolegium Nauk Medycznych – wyniki dla wszystkich ocenianych kryteriów .....	18
2.3. Kolegium Nauk Przyrodniczych – wyniki dla wszystkich ocenianych kryteriów.....	22
2.4. Kolegium Nauk Społecznych – wyniki dla wszystkich ocenianych kryteriów .....	29
2.5. Studium języków obcych – wyniki dla wszystkich ocenianych kryteriów .....	34
2.6 Studium Wychowania Fizycznego i Rekreacji – wyniki dla wszystkich ocenianych kryteriów .....	35
3. Podsumowanie wyników badania .....	36
Spis tabel.....	38
Spis wykresów.....	40

## Wprowadzenie

Raport przedstawia opracowanie wyników oceny nauczycieli akademickich Uniwersytetu Rzeszowskiego, którą przeprowadzono w semestrze letnim roku akademickiego 2023/2024. Badanie zrealizowano za pomocą anonimowej ankiety elektronicznej, do której respondenci otrzymali dostęp poprzez system Wirtualna Uczelnia.

Analizie poddano zagregowane wyniki uzyskane przez osoby zatrudnione w Uniwersytecie Rzeszowskim w celu prowadzenia zajęć dydaktycznych. Z wykorzystaniem systemu Wirtualna Uczelnia prowadzący zajęcia otrzymali bezpośredni dostęp do ocen jakie wystawili im studenci (bez możliwości identyfikacji osób oceniających).

Osoby biorące udział w badaniu (studium zarówno w trybie stacjonarnym, jak i niestacjonarnym na studiach I i II stopnia i jednolitych studiach magisterskich) miały możliwość oceny pracy nauczycieli akademickich w odniesieniu do każdego prowadzonego przez nich przedmiotu z osobna. Nauczyciel był oceniany przez ankietowanych pod względem następujących kryteriów:

- Jasne określenie wymagań związanych z zaliczeniem zajęć oraz kryteriami oceny;
- Realizacja zajęć zgodnie z treściami programowymi zawartymi w sylabusie przedmiotu;
- Obiektywne ocenianie;
- Terminowa realizacja zajęć zgodnie z harmonogramem (w tym z rozkładem zajęć zdalnych);
- Prowadzenie zajęć w sposób jasny i zrozumiały;
- Wyjaśnianie zgłaszanych podczas zajęć uwag i wątpliwości;
- Wpływ zajęć na wzbogacenie wiedzy i umiejętności uczestników;
- Dostępność prowadzącego podczas dyżurów i konsultacji.

Respondenci dokonywali oceny ww. aspektów na pięciopunktowej skali ocen. W ankiecie wprowadzono oceny w formie słownej tak, aby uniknąć pomyłki w ocenianiu nauczyciela :

- 1 oznaczało ocenę bardzo złą,

- 2 oznaczało ocenę złą,
- 3 oznaczało ocenę dostateczną,
- 4 oznaczało ocenę dobrą,
- 5 oznaczało ocenę bardzo dobrą.

Przy każdym pytaniu istniała możliwość zaznaczenia odpowiedzi: „Nie mam zdania”.

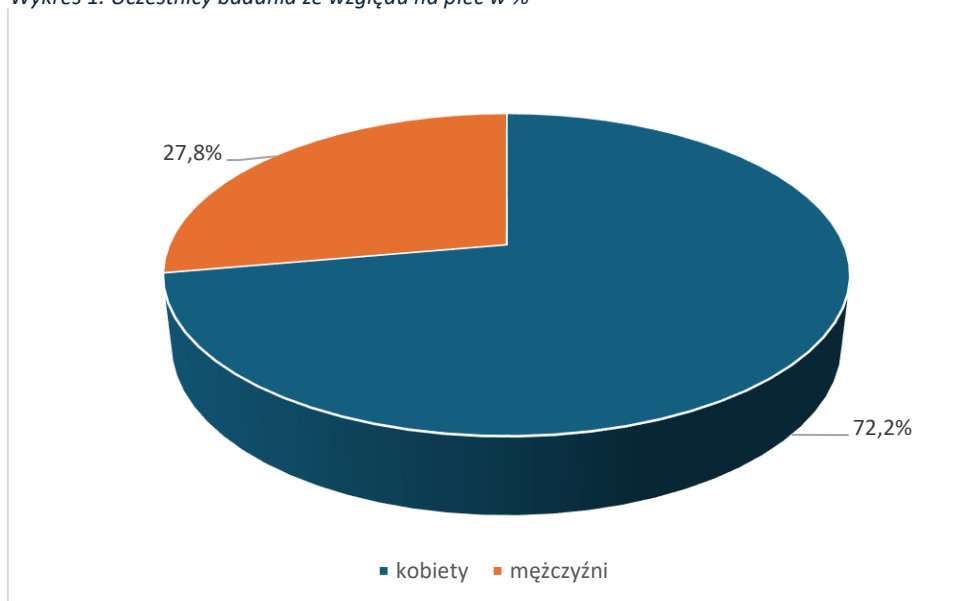
W badaniu przewidziano także możliwość podania swobodnej opinii na temat prowadzącego. Pytanie to nie jest przedmiotem analizy w niniejszym raporcie.

Kwestionariusz ankiety przygotowany w języku polskim został przetłumaczony na język angielski przez pracownika Studium Języków Obcych Uniwersytetu Rzeszowskiego. Tłumaczenie umożliwiło wzięcie udziału w badaniu studentom obcojęzycznym.

## 1. Zbiorcze zestawienie wyników oceny nauczycieli akademickich Uniwersytetu Rzeszowskiego.

W ankiecie oceny prowadzącego przedmiot w semestrze letnim 2023/2024 wzięło udział 1 621 osób, tj. 10,8% osób badanych, do których skierowano ankietę (studenci studiów I, II stopnia i JSM), w tym 72,2% kobiet i 27,8% mężczyzn.

Wykres 1. Uczestnicy badania ze względu na płeć w %



W analizowanym okresie respondenci wypełnili łącznie 10 297 ankiet oceniając 1 163 nauczycieli. Najwyższy poziom realizacji ankiety w tej edycji badania przypadł na Kolegium Nauk Przyrodniczych i wyniósł 14,6%. Uwzględniając prowadzone w uczelni kierunki studiów, najwyższy poziom ankietyzacji dotyczył: kierunku menedżer rozwoju produktu (100%), kierunku lekarskiego (51%), filologii germańskiej (28%), instrumentalistyki (25%) i fizyki (25%). Najwięcej ankiet wypełniono na: pedagogice przedszkolnej i wczesnoszkolnej (798), prawie (620), informatyce (589), finansach i rachunkowości (584), kierunku lekarskim (512), kierunku menedżer rozwoju produktu (334) i fizjoterapii (318). Najniższy odsetek udziału w badaniu przypadł na studentów: politologii i studiów miejskich (0%), zdrowia publicznego (3,9%), kierunku nauczanie języków obcych – język angielski i rosyjski (4%) i turystyki historycznej i kulturowej (4,5%).

Tabela 1. Odsetek respondentów uczestniczących w badaniu z poszczególnych kolegiów i kierunków

Kierunek	Liczba Ankiety	Liczba respondentów	Liczba Studentów	Odsetek studentów uczestniczących w badaniu
<b>Kolegium Nauk Humanistycznych</b>				
Archeologia	69	6	47	12,7
Dziennikarstwo i komunikacja społeczna	231	36	267	13,4
Edukacja artystyczna w zakresie sztuki muzycznej	74	10	86	11,6
Filologia angielska	375	70	570	12,2
Filologia germańska	226	34	121	28,0
Filologia polska	226	33	165	20,0
Filologia rosyjska	61	7	57	12,2
Filozofia	34	6	34	17,6
Grafika	55	10	181	5,5
Historia	99	14	143	9,7
Instrumentalistyka	5	2	8	25,0
Jazz i muzyka rozrywkowa	33	4	72	5,5
Komunikacja międzykulturowa	134	19	86	22,1
Kulturoznawstwo	34	4	66	6,0
Lingwistyka stosowana	167	23	199	11,5
Logopedia z nauczaniem języka polskiego jako obcego	85	12	100	12,0
Malarstwo	27	2	23	8,6
Muzeologia	1	1	8	10,0
Nauczanie języków obcych – język angielski i rosyjski	3	2	49	4,0
Polonistyka stosowana	2	1	8	10,0
Sztuki wizualne	55	8	118	6,7
Turystyka historyczna i kulturowa	5	3	66	4,5
<b>Suma</b>	<b>2 001</b>	<b>307</b>	<b>2 474</b>	<b>12,2</b>
<b>Kolegium Nauk Medycznych</b>				
Analityka medyczna	85	15	72	20,8
Dietetyka	173	29	338	8,5
Elektroradiologia	129	20	105	19,0
Fizjoterapia	383	46	655	7,0
Kierunek lekarski	512	79	1003	51,0
Pielęgniarstwo	218	31	311	9,9
Położnictwo	194	26	266	9,7
Ratownictwo medyczne	163	18	271	6,6
Turystyka i rekreacja	245	42	249	16,8
Wychowanie fizyczne	175	37	784	4,7
Zdrowie publiczne	14	4	102	3,9
<b>Suma</b>	<b>1 779</b>	<b>347</b>	<b>4 156</b>	<b>8,3</b>
<b>Kolegium Nauk Przyrodniczych</b>				
Agroleśnictwo	32	3	39	7,6

Architektura krajobrazu	88	14	97	14,4
Biologia	104	15	100	15,0
Biotechnologia	192	21	180	11,6
Fizyka	3	1	4	25,0
Informatyka	589	76	378	20,1
Informatyka i ekonometria	70	19	132	14,3
Inżynieria materiałowa	79	7	62	11,2
Logistyka w sektorze rolno-spożywczym	225	24	175	13,7
Matematyka	118	26	121	21,4
Mechatronika	64	9	181	4,9
Ochrona środowiska	62	4	78	5,1
Menedżer rozwoju produktu	334	31	31	100,0
Odnawialne źródła energii i gospodarka odpadami	129	20	217	9,2
Optometria	59	8	69	11,5
Rolnictwo	109	12	75	16,0
Systemy diagnostyczne w medycynie	60	4	51	7,8
Technologia żywności i żywienie człowieka	189	26	181	14,3
<b>Suma</b>	<b>2 506</b>	<b>320</b>	<b>2 171</b>	<b>14,6</b>
<b>Kolegium Nauk Społecznych</b>				
Administracja	502	68	574	11,8
Bezpieczeństwo wewnętrzne	253	42	601	6,9
Ekonomia	353	69	733	9,4
Finanse i rachunkowość	584	100	894	11,1
Nauki o rodzinie	8	1	12	8,3
Pedagogika	321	59	612	9,6
Pedagogika przedszkolna i wczesnoszkolna	798	136	1035	13,1
Pedagogika specjalna	199	18	102	17,6
Politologia	0	0	37	0,0
Praca socjalna	86	15	131	11,4
Prawo	620	107	1026	10,4
Psychologia	79	12	76	15,7
Socjologia	48	10	149	6,7
Stosunki międzynarodowe	160	20	103	19,4
Studia miejskie	0	0	17	0,0
<b>Suma</b>	<b>4 011</b>	<b>656</b>	<b>6 102</b>	<b>10,7</b>
<b>Uniwersytet Rzeszowski</b>	<b>10 297</b>	<b>1621</b>	<b>14 903</b>	<b>10,8</b>

Źródło: Opracowanie własne. Podstawowym źródłem danych jest sprawozdanie GUS S-10, stan na dzień 31.12.2023 r. Liczba respondentów w niektórych jednostkach z poszczególnych kierunków nie sumuje się do liczby „Razem”. Powodem jest podjęcie przez co najmniej jedną osobę studiów na co najmniej dwóch kierunkach. Skutkuje to sytuacją, iż system BI 4 Progress zlicza tę osobę w każdym z kierunków natomiast przy sumowaniu „Razem” liczy ją tylko raz.

Najwyżej ocenianym kryterium w badaniu nauczycieli za semestr letni 2023/2024 była Dostępność prowadzącego podczas dyżurów i konsultacji (4,77). Podobnie ocenione zostały także kryteria Terminowa realizacja zajęć zgodnie z harmonogramem oraz Realizacja zajęć

zgodnie z treściami programowymi zawartymi w sylabusie przedmiotu, gdzie oba kryteria uzyskał średnią 4,75. Najniżej ocenione zostały kryteria: Wpływ zajęć na wzbogacanie wiedzy i umiejętności uczestników (4,62) oraz Prowadzenie zajęć w jasny i zrozumiały sposób (4,61).

Tabela 2. Rozkład odpowiedzi oraz średnia ocena uzyskana w poszczególnych pytaniach kwestionariusza dla Uniwersytetu Rzeszowskiego

Treść pytania	Ocena bardzo dobra	Ocena dobra	Ocena dostateczna	Ocena zła	Ocena bardzo zła	Nie mam zdania	Średnia
Dostępność prowadzącego podczas dyżurów i konsultacji	73,7%	7,6%	2,2%	0,7%	1,4%	14,3%	4,77
Terminowa realizacja zajęć zgodnie z harmonogramem (w tym z rozkładem zajęć zdalnych)	84,0%	9,5%	2,8%	1,0%	1,6%	1,0%	4,75
Realizacja zajęć zgodnie z treściami programowymi zawartymi w sylabusie przedmiotu	82,4%	9,9%	3,3%	1,1%	1,3%	1,9%	4,75
Wyjaśnianie zgłaszanych podczas zajęć uwag i wątpliwości	79,9%	10,1%	3,9%	1,5%	1,8%	2,7%	4,70
Jasne określenie wymagań związanych z zaliczeniem zajęć oraz kryteriami oceny	81,1%	10,3%	4,3%	1,4%	1,9%	0,9%	4,69
Obiektywne ocenianie osiągnięć	79,0%	11,1%	4,3%	1,5%	2,1%	2,0%	4,67
Wpływ zajęć na wzbogacenie wiedzy i umiejętności uczestników	77,0%	12,2%	5,3%	1,7%	2,4%	1,3%	4,62
Prowadzenie zajęć w sposób jasny i zrozumiały	77,6%	11,7%	5,5%	2,0%	2,4%	0,9%	4,61
Suma końcowa	79,3%	10,3%	4,0%	1,4%	1,9%	3,1%	4,69







## 2. Zestawienie ocen nauczycieli akademickich w podziale na jednostki organizacyjne

Poniżej zaprezentowano rozkład odpowiedzi studentów na pytania kwestionariusza w podziale na kolegia oraz dwie jednostki pozakolegialne – Studium Języków Obcych oraz Studium Wychowania Fizycznego i Rekreacji.

Uzyskane wyniki zaprezentowano w kolejności zgodnej z konstrukcją Ankiety ocen prowadzącego przedmiot. Wyniki bieżącego badania porównano do poprzedniego badania za semestr zimowy roku akademickiego 2023/2024. Za główny punkt odniesienia w analizie porównawczej przyjęto odsetek ocen bardzo dobrych uzyskanych przez nauczycieli prowadzących zajęcia na poszczególnych kierunkach w ramach ocenianych kryteriów.

W tabelach raportu zastosowano następujące oznaczenia:

	Brak danych do porównania
	Wynik wyższy w porównaniu z badaniem z semestru zimowego 2023/2024
	Wynik niższy w porównaniu z badaniem z semestru zimowego 2023/2024
	Wynik taki sam jak w badaniu z semestru zimowego 2023/2024

## 2.1 Kolegium Nauk Humanistycznych – wyniki dla wszystkich ocenianych kryteriów

### Pytanie 1 – Jasne określenie wymagań związanych z zaliczeniem zajęć oraz kryteriami oceny

Tabela 3. Jasne określenie wymagań związanych z zaliczeniem zajęć oraz kryteriami oceny. Procentowy rozkład ocen uzyskanych przez prowadzących zajęcia w Kolegium Nauk Humanistycznych

Kolegium Nauk Humanistycznych	Ocena bardzo dobra	Ocena dobra	Ocena dostateczna	Ocena zła	Ocena bardzo zła	Nie mam zdania
Archeologia	91,30%	5,80%	1,45%	0,00%	0,00%	1,45%
Dziennikarstwo i komunikacja społeczna	75,32%	12,99%	5,63%	2,60%	2,60%	0,87%
Edukacja artystyczna w zakresie sztuki muzycznej	71,62%	9,46%	9,46%	4,05%	5,41%	0,00%
Filologia angielska	82,13%	7,73%	5,07%	1,87%	2,93%	0,27%
Filologia germańska	91,15%	3,54%	2,21%	1,77%	0,44%	0,88%
Filologia polska	76,11%	10,62%	4,42%	0,44%	7,52%	0,88%
Filologia rosyjska	93,44%	6,56%	0,00%	0,00%	0,00%	0,00%
Filozofia	67,65%	14,71%	8,82%	5,88%	2,94%	0,00%
Grafika	96,36%	0,00%	1,82%	1,82%	0,00%	0,00%
Historia	78,79%	14,14%	2,02%	4,04%	0,00%	1,01%
Instrumentalistyka	80,00%	0,00%	0,00%	0,00%	20,00%	0,00%
Jazz i muzyka rozrywkowa	81,82%	15,15%	3,03%	0,00%	0,00%	0,00%
Komunikacja międzykulturowa	63,43%	17,91%	8,96%	3,73%	5,97%	0,00%
Kulturoznawstwo	79,41%	8,82%	0,00%	2,94%	8,82%	0,00%
Lingwistyka stosowana	73,65%	15,57%	8,38%	0,00%	2,40%	0,00%
Logopedia z nauczaniem języka polskiego jako obcego	82,35%	8,24%	5,88%	1,18%	0,00%	2,35%
Malarstwo	96,30%	3,70%	0,00%	0,00%	0,00%	0,00%
Muzeologia	100,00%	0,00%	0,00%	0,00%	0,00%	0,00%
Nauczanie języków obcych – język angielski i rosyjski	66,67%	0,00%	33,33%	0,00%	0,00%	0,00%
Polonistyka stosowana	100,00%	0,00%	0,00%	0,00%	0,00%	0,00%
Sztuki wizualne	81,82%	10,91%	3,64%	0,00%	0,00%	3,64%
Turystyka historyczna i kulturowa	100,00%	0,00%	0,00%	0,00%	0,00%	0,00%
Ogółem	80,16%	9,85%	4,80%	1,75%	2,80%	0,65%

## Pytanie 2 – Realizacja zajęć zgodnie z treściami programowymi zawartymi w sylabusie przedmiotu

Tabela 4. Realizacja zajęć zgodnie z treściami programowymi zawartymi w sylabusie przedmiotu. Procentowy rozkład ocen uzyskanych przez prowadzących zajęcia w Kolegium Nauk Humanistycznych

Kolegium Nauk Humanistycznych	Ocena bardzo dobra	Ocena dobra	Ocena dostateczna	Ocena zła	Ocena bardzo zła	Nie mam zdania
Archeologia	78,26%	15,94%	4,35%	0,00%	0,00%	1,45%
Dziennikarstwo i komunikacja społeczna	76,19%	7,79%	1,30%	2,60%	2,16%	9,96%
Edukacja artystyczna w zakresie sztuki muzycznej	64,86%	20,27%	6,76%	5,41%	1,35%	1,35%
Filologia angielska	81,33%	8,80%	4,53%	1,07%	1,07%	3,20%
Filologia germańska	92,92%	0,88%	3,54%	0,44%	0,88%	1,33%
Filologia polska	81,42%	8,41%	2,65%	0,44%	6,19%	0,88%
Filologia rosyjska	91,80%	8,20%	0,00%	0,00%	0,00%	0,00%
Filozofia	70,59%	11,76%	5,88%	2,94%	0,00%	8,82%
Grafika	96,36%	0,00%	1,82%	1,82%	0,00%	0,00%
Historia	80,81%	12,12%	4,04%	1,01%	2,02%	0,00%
Instrumentalistyka	80,00%	0,00%	0,00%	0,00%	20,00%	0,00%
Jazz i muzyka rozrywkowa	87,88%	12,12%	0,00%	0,00%	0,00%	0,00%
Komunikacja międzykulturowa	61,94%	25,37%	4,48%	2,99%	2,24%	2,99%
Kulturoznawstwo	76,47%	14,71%	0,00%	2,94%	2,94%	2,94%
Lingwistyka stosowana	77,84%	13,77%	4,19%	0,60%	1,80%	1,80%
Logopedia z nauczaniem języka polskiego jako obcego	87,06%	2,35%	7,06%	0,00%	0,00%	3,53%
Malarstwo	92,59%	3,70%	3,70%	0,00%	0,00%	0,00%
Muzeologia	100,00%	0,00%	0,00%	0,00%	0,00%	0,00%
Nauczanie języków obcych – język angielski i rosyjski	100,00%	0,00%	0,00%	0,00%	0,00%	0,00%
Polonistyka stosowana	100,00%	0,00%	0,00%	0,00%	0,00%	0,00%
Sztuki wizualne	81,82%	12,73%	1,82%	0,00%	0,00%	3,64%
Turystyka historyczna i kulturowa	100,00%	0,00%	0,00%	0,00%	0,00%	0,00%
Ogółem	80,81%	9,75%	3,50%	1,25%	1,80%	2,90%

### Pytanie 3 – Obiektywne ocenianie osiągnięć

Tabela 5. Obiektywne ocenianie osiągnięć. Procentowy rozkład ocen uzyskanych przez prowadzących zajęcia w Kolegium Nauk Humanistycznych

Kolegium Nauk Humanistycznych	Ocena bardzo dobra	Ocena dobra	Ocena dostateczna	Ocena zła	Ocena bardzo zła	Nie mam zdania
Archeologia	89,86%	8,70%	0,00%	0,00%	0,00%	1,45%
Dziennikarstwo i komunikacja społeczna	72,29%	15,15%	4,76%	2,60%	2,60%	2,60%
Edukacja artystyczna w zakresie sztuki muzycznej	63,51%	12,16%	10,81%	4,05%	5,41%	4,05%
Filologia angielska	77,60%	10,67%	6,13%	3,47%	1,33%	0,80%
Filologia germańska	90,71%	3,10%	0,88%	1,33%	2,21%	1,77%
Filologia polska	80,09%	6,64%	3,98%	1,33%	7,08%	0,88%
Filologia rosyjska	81,97%	16,39%	0,00%	1,64%	0,00%	0,00%
Filozofia	79,41%	5,88%	5,88%	2,94%	2,94%	2,94%
Grafika	92,73%	1,82%	3,64%	0,00%	0,00%	1,82%
Historia	84,85%	8,08%	3,03%	1,01%	2,02%	1,01%
Instrumentalistyka	80,00%	0,00%	0,00%	0,00%	20,00%	0,00%
Jazz i muzyka rozrywkowa	87,88%	12,12%	0,00%	0,00%	0,00%	0,00%
Komunikacja międzykulturowa	60,45%	23,13%	4,48%	2,24%	5,22%	4,48%
Kulturoznawstwo	70,59%	17,65%	0,00%	0,00%	5,88%	5,88%
Lingwistyka stosowana	71,86%	15,57%	8,98%	0,60%	1,20%	1,80%
Logopedia z nauczaniem języka polskiego jako obcego	85,88%	3,53%	5,88%	1,18%	1,18%	2,35%
Malarstwo	92,59%	0,00%	7,41%	0,00%	0,00%	0,00%
Muzeologia	100,00%	0,00%	0,00%	0,00%	0,00%	0,00%
Nauczanie języków obcych – język angielski i rosyjski	66,67%	33,33%	0,00%	0,00%	0,00%	0,00%
Polonistyka stosowana	100,00%	0,00%	0,00%	0,00%	0,00%	0,00%
Sztuki wizualne	76,36%	5,45%	0,00%	0,00%	0,00%	18,18%
Turystyka historyczna i kulturowa	100,00%	0,00%	0,00%	0,00%	0,00%	0,00%
Ogółem	78,61%	10,34%	4,40%	1,80%	2,60%	2,25%

## Pytanie 4 - Terminowa realizacja zajęć zgodnie z harmonogramem

Tabela 6. Terminowa realizacja zajęć zgodnie z harmonogramem.. Procentowy rozkład ocen uzyskanych przez prowadzących zajęcia w Kolegium Nauk Humanistycznych

Kolegium Nauk Humanistycznych	Ocena bardzo dobra	Ocena dobra	Ocena dostateczna	Ocena zła	Ocena bardzo zła	Nie mam zdania
Archeologia	94,20%	1,45%	2,90%	0,00%	0,00%	1,45%
Dziennikarstwo i komunikacja społeczna	80,52%	9,96%	3,03%	2,16%	1,30%	3,03%
Edukacja artystyczna w zakresie sztuki muzycznej	77,03%	10,81%	5,41%	1,35%	5,41%	0,00%
Filologia angielska	85,60%	8,00%	4,53%	1,07%	0,53%	0,27%
Filologia germańska	92,92%	2,65%	1,77%	1,33%	0,44%	0,88%
Filologia polska	83,63%	7,96%	1,33%	0,88%	6,19%	0,00%
Filologia rosyjska	90,16%	9,84%	0,00%	0,00%	0,00%	0,00%
Filozofia	70,59%	8,82%	17,65%	0,00%	2,94%	0,00%
Grafika	89,09%	7,27%	1,82%	0,00%	1,82%	0,00%
Historia	75,76%	18,18%	3,03%	2,02%	0,00%	1,01%
Instrumentalistyka	80,00%	0,00%	0,00%	20,00%	0,00%	0,00%
Jazz i muzyka rozrywkowa	90,91%	9,09%	0,00%	0,00%	0,00%	0,00%
Komunikacja międzykulturowa	67,16%	20,15%	10,45%	0,00%	2,24%	0,00%
Kulturoznawstwo	82,35%	5,88%	2,94%	2,94%	2,94%	2,94%
Lingwistyka stosowana	80,84%	10,18%	6,59%	0,60%	1,20%	0,60%
Logopedia z nauczaniem języka polskiego jako obcego	85,88%	5,88%	5,88%	0,00%	0,00%	2,35%
Malarstwo	92,59%	7,41%	0,00%	0,00%	0,00%	0,00%
Muzeologia	100,00%	0,00%	0,00%	0,00%	0,00%	0,00%
Nauczanie języków obcych – język angielski i rosyjski	66,67%	33,33%	0,00%	0,00%	0,00%	0,00%
Polonistyka stosowana	100,00%	0,00%	0,00%	0,00%	0,00%	0,00%
Sztuki wizualne	81,82%	10,91%	1,82%	1,82%	0,00%	3,64%
Turystyka historyczna i kulturowa	80,00%	20,00%	0,00%	0,00%	0,00%	0,00%
<b>Ogółem</b>	<b>83,46%</b>	<b>9,05%</b>	<b>3,95%</b>	<b>1,05%</b>	<b>1,60%</b>	<b>0,90%</b>

## Pytanie 5 - Prowadzenie zajęć w sposób jasny i zrozumiały

Tabela 7. Prowadzenie zajęć w sposób jasny i zrozumiały. Procentowy rozkład ocen uzyskanych przez prowadzących zajęcia w Kolegium Nauk Humanistycznych

Kolegium Nauk Humanistycznych	Ocena bardzo dobra	Ocena dobra	Ocena dostateczna	Ocena zła	Ocena bardzo zła	Nie mam zdania
Archeologia	88,41%	7,25%	2,90%	0,00%	0,00%	1,45%
Dziennikarstwo i komunikacja społeczna	72,73%	11,69%	7,79%	3,03%	3,03%	1,73%
Edukacja artystyczna w zakresie sztuki muzycznej	71,62%	8,11%	12,16%	4,05%	4,05%	0,00%
Filologia angielska	78,40%	9,33%	5,07%	3,20%	4,00%	0,00%
Filologia germańska	88,94%	3,10%	3,54%	2,21%	0,44%	1,77%
Filologia polska	75,22%	11,06%	3,54%	2,21%	7,96%	0,00%
Filologia rosyjska	77,05%	21,31%	1,64%	0,00%	0,00%	0,00%
Filozofia	47,06%	26,47%	17,65%	8,82%	0,00%	0,00%
Grafika	90,91%	5,45%	3,64%	0,00%	0,00%	0,00%
Historia	82,83%	12,12%	3,03%	0,00%	2,02%	0,00%
Instrumentalistyka	80,00%	0,00%	0,00%	0,00%	20,00%	0,00%
Jazz i muzyka rozrywkowa	84,85%	12,12%	3,03%	0,00%	0,00%	0,00%
Komunikacja międzykulturowa	60,45%	21,64%	7,46%	4,48%	5,97%	0,00%
Kulturoznawstwo	79,41%	11,76%	0,00%	0,00%	8,82%	0,00%
Lingwistyka stosowana	65,87%	15,57%	14,97%	1,20%	2,40%	0,00%
Logopedia z nauczaniem języka polskiego jako obcego	82,35%	7,06%	3,53%	3,53%	1,18%	2,35%
Malarstwo	92,59%	3,70%	3,70%	0,00%	0,00%	0,00%
Muzeologia	100,00%	0,00%	0,00%	0,00%	0,00%	0,00%
Nauczanie języków obcych – język angielski i rosyjski	33,33%	66,67%	0,00%	0,00%	0,00%	0,00%
Polonistyka stosowana	100,00%	0,00%	0,00%	0,00%	0,00%	0,00%
Sztuki wizualne	81,82%	10,91%	1,82%	1,82%	0,00%	3,64%
Turystyka historyczna i kulturowa	100,00%	0,00%	0,00%	0,00%	0,00%	0,00%
<b>Ogółem</b>	<b>77,01%</b>	<b>10,99%</b>	<b>5,85%</b>	<b>2,35%</b>	<b>3,15%</b>	<b>0,65%</b>

## Pytanie 6 – Wyjaśnienie zgłaszanych podczas zajęć uwag i wątpliwości

Tabela 8. Wyjaśnienie zgłaszanych podczas zajęć uwag i wątpliwości. Procentowy rozkład ocen uzyskanych przez prowadzących zajęcia w Kolegium Nauk Humanistycznych

Kolegium Nauk Humanistycznych	Ocena bardzo dobra	Ocena dobra	Ocena dostateczna	Ocena zła	Ocena bardzo zła	Nie mam zdania
Archeologia	85,51%	13,04%	0,00%	0,00%	0,00%	1,45%
Dziennikarstwo i komunikacja społeczna	74,89%	10,39%	4,33%	1,30%	2,16%	6,93%
Edukacja artystyczna w zakresie sztuki muzycznej	70,27%	12,16%	5,41%	4,05%	5,41%	2,70%
Filologia angielska	80,80%	8,00%	5,60%	3,20%	2,13%	0,27%
Filologia germańska	91,15%	1,33%	3,10%	0,88%	0,00%	3,54%
Filologia polska	78,76%	9,73%	2,65%	0,44%	6,64%	1,77%
Filologia rosyjska	86,89%	11,48%	1,64%	0,00%	0,00%	0,00%
Filozofia	61,76%	5,88%	17,65%	8,82%	0,00%	5,88%
Grafika	90,91%	5,45%	3,64%	0,00%	0,00%	0,00%
Historia	86,87%	8,08%	2,02%	1,01%	2,02%	0,00%
Instrumentalistyka	80,00%	0,00%	0,00%	0,00%	20,00%	0,00%
Jazz i muzyka rozrywkowa	87,88%	12,12%	0,00%	0,00%	0,00%	0,00%
Komunikacja międzykulturowa	55,22%	24,63%	7,46%	4,48%	5,22%	2,99%
Kulturoznawstwo	82,35%	8,82%	2,94%	2,94%	2,94%	0,00%
Lingwistyka stosowana	66,47%	18,56%	9,58%	0,60%	2,40%	2,40%
Logopedia z nauczaniem języka polskiego jako obcego	81,18%	7,06%	4,71%	2,35%	1,18%	3,53%
Malarstwo	92,59%	7,41%	0,00%	0,00%	0,00%	0,00%
Muzeologia	100,00%	0,00%	0,00%	0,00%	0,00%	0,00%
Nauczanie języków obcych – język angielski i rosyjski	100,00%	0,00%	0,00%	0,00%	0,00%	0,00%
Polonistyka stosowana	100,00%	0,00%	0,00%	0,00%	0,00%	0,00%
Sztuki wizualne	87,27%	7,27%	1,82%	0,00%	0,00%	3,64%
Turystyka historyczna i kulturowa	80,00%	20,00%	0,00%	0,00%	0,00%	0,00%
<b>Ogółem</b>	<b>78,91%</b>	<b>10,04%</b>	<b>4,55%</b>	<b>1,75%</b>	<b>2,40%</b>	<b>2,35%</b>

## Pytanie 7 – Wpływ zajęć na wzbogacanie wiedzy i umiejętności uczestników

Tabela 9. Wpływ zajęć na wzbogacenie wiedzy i umiejętności uczestników. Procentowy rozkład ocen uzyskanych przez prowadzących zajęcia w Kolegium Nauk Humanistycznych

Kolegium Nauk Humanistycznych	Ocena bardzo dobra	Ocena dobra	Ocena dostateczna	Ocena zła	Ocena bardzo zła	Nie mam zdania
Archeologia	89,86%	7,25%	1,45%	0,00%	0,00%	1,45%
Dziennikarstwo i komunikacja społeczna	72,29%	12,99%	6,06%	2,60%	3,90%	2,16%
Edukacja artystyczna w zakresie sztuki muzycznej	64,86%	14,86%	8,11%	6,76%	5,41%	0,00%
Filologia angielska	77,33%	8,80%	5,07%	4,80%	3,20%	0,80%
Filologia germańska	87,17%	4,87%	2,21%	2,21%	2,65%	0,88%
Filologia polska	74,34%	10,18%	5,31%	1,33%	8,85%	0,00%
Filologia rosyjska	86,89%	13,11%	0,00%	0,00%	0,00%	0,00%
Filozofia	52,94%	17,65%	20,59%	8,82%	0,00%	0,00%
Grafika	85,45%	12,73%	1,82%	0,00%	0,00%	0,00%
Historia	71,72%	23,23%	2,02%	1,01%	2,02%	0,00%
Instrumentalistyka	80,00%	0,00%	0,00%	0,00%	20,00%	0,00%
Jazz i muzyka rozrywkowa	87,88%	12,12%	0,00%	0,00%	0,00%	0,00%
Komunikacja międzykulturowa	54,48%	23,88%	12,69%	2,99%	5,22%	0,75%
Kulturoznawstwo	76,47%	8,82%	2,94%	2,94%	5,88%	2,94%
Lingwistyka stosowana	73,05%	13,17%	10,18%	1,20%	2,40%	0,00%
Logopedia z nauczaniem języka polskiego jako obcego	81,18%	7,06%	4,71%	2,35%	2,35%	2,35%
Malarstwo	92,59%	3,70%	3,70%	0,00%	0,00%	0,00%
Muzeologia	100,00%	0,00%	0,00%	0,00%	0,00%	0,00%
Nauczanie języków obcych – język angielski i rosyjski	66,67%	0,00%	33,33%	0,00%	0,00%	0,00%
Polonistyka stosowana	100,00%	0,00%	0,00%	0,00%	0,00%	0,00%
Sztuki wizualne	85,45%	7,27%	1,82%	0,00%	1,82%	3,64%
Turystyka historyczna i kulturowa	60,00%	40,00%	0,00%	0,00%	0,00%	0,00%
<b>Ogółem</b>	<b>76,16%</b>	<b>11,54%</b>	<b>5,45%</b>	<b>2,50%</b>	<b>3,50%</b>	<b>0,85%</b>



## Pytanie 8 – Dostępność prowadzącego podczas dyżurów i konsultacji

Tabela 10. Dostępność prowadzącego podczas dyżurów i konsultacji. Procentowy rozkład ocen uzyskanych przez prowadzących zajęcia w Kolegium Nauk Humanistycznych

Kolegium Nauk Humanistycznych	Ocena bardzo dobra	Ocena dobra	Ocena dostateczna	Ocena zła	Ocena bardzo zła	Nie mam zdania
Archeologia	84,06%	14,49%	0,00%	0,00%	0,00%	1,45%
Dziennikarstwo i komunikacja społeczna	70,56%	6,06%	2,16%	0,00%	2,16%	19,05%
Edukacja artystyczna w zakresie sztuki muzycznej	71,62%	13,51%	2,70%	4,05%	5,41%	2,70%
Filologia angielska	68,80%	4,53%	2,93%	1,07%	0,53%	22,13%
Filologia germańska	88,50%	0,88%	0,88%	0,00%	0,00%	9,73%
Filologia polska	77,88%	4,42%	0,88%	0,44%	6,19%	10,18%
Filologia rosyjska	77,05%	11,48%	1,64%	0,00%	0,00%	9,84%
Filozofia	50,00%	0,00%	2,94%	0,00%	0,00%	47,06%
Grafika	81,82%	12,73%	1,82%	0,00%	1,82%	1,82%
Historia	77,78%	15,15%	3,03%	0,00%	0,00%	4,04%
Instrumentalistyka	80,00%	0,00%	0,00%	0,00%	20,00%	0,00%
Jazz i muzyka rozrywkowa	81,82%	12,12%	0,00%	0,00%	0,00%	6,06%
Komunikacja międzykulturowa	51,49%	14,93%	2,99%	0,75%	2,99%	26,87%
Kulturoznawstwo	58,82%	2,94%	0,00%	0,00%	2,94%	35,29%
Lingwistyka stosowana	68,26%	9,58%	5,39%	2,40%	1,20%	13,17%
Logopedia z nauczaniem języka polskiego jako obcego	71,76%	2,35%	2,35%	0,00%	0,00%	23,53%
Malarstwo	96,30%	3,70%	0,00%	0,00%	0,00%	0,00%
Muzeologia	100,00%	0,00%	0,00%	0,00%	0,00%	0,00%
Nauczanie języków obcych – język angielski i rosyjski	66,67%	0,00%	33,33%	0,00%	0,00%	0,00%
Polonistyka stosowana	100,00%	0,00%	0,00%	0,00%	0,00%	0,00%
Sztuki wizualne	85,45%	3,64%	1,82%	0,00%	0,00%	9,09%
Turystyka historyczna i kulturowa	40,00%	60,00%	0,00%	0,00%	0,00%	0,00%
Ogółem	73,41%	7,05%	2,25%	0,65%	1,70%	14,94%

## 2.2 Kolegium Nauk Medycznych – wyniki dla wszystkich ocenianych kryteriów

### Pytanie 1 – Jasne określenie wymagań związanych z zaliczeniem oraz kryteriami oceny

Tabela 11. Jasne określenie wymagań związanych z zaliczeniem oraz kryteriami oceny. Procentowy rozkład ocen uzyskanych przez prowadzących zajęcia w Kolegium Nauk Medycznych

Kolegium Nauk Medycznych	Ocena bardzo dobra	Ocena dobra	Ocena dostateczna	Ocena zła	Ocena bardzo zła	Nie mam zdania
Analityka medyczna	87,06%	7,06%	0,00%	2,35%	1,18%	2,35%
Dietetyka	76,88%	12,14%	5,20%	1,16%	4,62%	0,00%
Elektroradiologia	68,22%	17,83%	6,98%	2,33%	3,88%	0,78%
Fizjoterapia	79,11%	14,62%	2,61%	1,04%	0,26%	2,35%
Kierunek lekarski	82,11%	6,42%	5,05%	3,21%	2,29%	0,92%
Pielęgniarstwo	81,44%	11,86%	3,61%	1,03%	1,03%	1,03%
Położnictwo	88,34%	5,52%	3,07%	1,23%	1,84%	0,00%
Ratownictwo medyczne	68,57%	15,10%	9,39%	1,63%	1,63%	3,67%
Turystyka i rekreacja	90,29%	6,86%	1,71%	0,00%	1,14%	0,00%
Wychowanie fizyczne	85,71%	7,14%	7,14%	0,00%	0,00%	0,00%
Zdrowie publiczne	87,11%	4,49%	1,56%	1,31%	1,37%	4,69%
<b>Ogółem</b>	<b>81,32%</b>	<b>9,82%</b>	<b>3,75%</b>	<b>2,35%</b>	<b>1,66%</b>	<b>2,14%</b>

### Pytanie 2 – Realizacja zajęć zgodnie z treściami programowymi zawartymi w sylabusie przedmiotu

Tabela 12. Realizacja zajęć zgodnie z treściami programowymi zawartymi w sylabusie przedmiotu. Procentowy rozkład ocen uzyskanych przez prowadzących zajęcia w Kolegium Nauk Medycznych

Kolegium Nauk Medycznych	Ocena bardzo dobra	Ocena dobra	Ocena dostateczna	Ocena zła	Ocena bardzo zła	Nie mam zdania
Analityka medyczna	90,59%	2,35%	0,00%	1,18%	1,18%	4,71%
Dietetyka	83,24%	6,94%	4,62%	1,73%	2,89%	0,58%
Elektroradiologia	68,99%	17,83%	3,88%	3,10%	2,33%	3,88%
Fizjoterapia	82,51%	11,75%	2,09%	1,04%	0,00%	2,61%
Kierunek lekarski	81,65%	7,80%	5,96%	0,46%	3,21%	0,92%
Pielęgniarstwo	82,99%	11,86%	3,09%	1,55%	0,00%	0,52%
Położnictwo	88,96%	6,75%	1,23%	0,61%	1,84%	0,61%
Ratownictwo medyczne	68,16%	17,96%	7,35%	1,63%	0,82%	4,08%
Turystyka i rekreacja	88,57%	9,14%	1,14%	0,00%	1,14%	0,00%
Wychowanie fizyczne	85,71%	7,14%	7,14%	0,00%	0,00%	0,00%
Zdrowie publiczne	88,48%	4,30%	2,15%	0,98%	0,98%	3,13%
<b>Ogółem</b>	<b>82,80%</b>	<b>9,43%</b>	<b>3,23%</b>	<b>1,13%</b>	<b>1,22%</b>	<b>2,18%</b>

### Pytanie 3 – Obiektywne ocenianie osiągnięć

Tabela 13. Obiektywne ocenianie osiągnięć. Procentowy rozkład ocen uzyskanych przez prowadzących zajęcia w Kolegium Nauk Medycznych

Kolegium Nauk Medycznych	Ocena bardzo dobra	Ocena dobra	Ocena dostateczna	Ocena zła	Ocena bardzo zła	Nie mam zdania
Analityka medyczna	84,71%	8,24%	3,53%	0,00%	1,18%	2,35%
Dietetyka	78,61%	10,98%	4,05%	1,16%	4,62%	0,58%
Elektroradiologia	67,44%	19,38%	7,75%	1,55%	2,33%	1,55%
Fizjoterapia	77,28%	16,97%	2,35%	0,78%	0,00%	2,61%
Kierunek lekarski	77,06%	8,72%	6,42%	2,75%	2,75%	2,29%
Pielęgniarstwo	80,41%	12,89%	2,58%	2,58%	0,52%	1,03%
Położnictwo	82,82%	10,43%	3,07%	3,07%	0,61%	0,00%
Ratownictwo medyczne	63,67%	17,55%	9,39%	3,27%	2,45%	3,67%
Turystyka i rekreacja	87,43%	7,43%	1,71%	1,14%	2,29%	0,00%
Wychowanie fizyczne	85,71%	7,14%	0,00%	7,14%	0,00%	0,00%
Zdrowie publiczne	85,16%	5,08%	3,32%	0,59%	1,37%	4,49%
<b>Ogółem</b>	<b>78,87%</b>	<b>11,35%</b>	<b>4,19%</b>	<b>1,62%</b>	<b>1,62%</b>	<b>2,36%</b>

### Pytanie 4 – Terminowa realizacja zajęć zgodnie z harmonogramem

Tabela 14. Terminowa realizacja zajęć zgodnie z harmonogramem. Procentowy rozkład ocen uzyskanych przez prowadzących zajęcia w Kolegium Nauk Medycznych

Kolegium Nauk Medycznych	Ocena bardzo dobra	Ocena dobra	Ocena dostateczna	Ocena zła	Ocena bardzo zła	Nie mam zdania
Analityka medyczna	89,41%	4,71%	4,71%	0,00%	0,00%	1,18%
Dietetyka	87,28%	6,94%	2,31%	1,16%	2,31%	0,00%
Elektroradiologia	72,87%	13,18%	8,53%	2,33%	2,33%	0,78%
Fizjoterapia	83,03%	10,70%	2,61%	0,52%	0,52%	2,61%
Kierunek lekarski	84,40%	5,50%	4,59%	0,92%	3,67%	0,92%
Pielęgniarstwo	83,51%	12,89%	1,03%	0,52%	1,03%	1,03%
Położnictwo	90,18%	6,13%	1,23%	0,61%	1,84%	0,00%
Ratownictwo medyczne	70,20%	15,51%	7,76%	0,41%	2,45%	3,67%
Turystyka i rekreacja	88,00%	9,71%	0,57%	0,00%	1,71%	0,00%
Wychowanie fizyczne	85,71%	14,29%	0,00%	0,00%	0,00%	0,00%
Zdrowie publiczne	90,23%	3,71%	0,78%	0,98%	0,59%	3,71%
<b>Ogółem</b>	<b>84,33%</b>	<b>8,60%</b>	<b>2,92%</b>	<b>0,74%</b>	<b>1,48%</b>	<b>1,92%</b>

## Pytanie 5 – Prowadzenie zajęć w sposób jasny i zrozumiały

Tabela 15. Prowadzenie zajęć w sposób jasny i zrozumiały. Procentowy rozkład ocen uzyskanych przez prowadzących zajęcia w Kolegium Nauk Medycznych

Kolegium Nauk Medycznych	Ocena bardzo dobra	Ocena dobra	Ocena dostateczna	Ocena zła	Ocena bardzo zła	Nie mam zdania
Analityka medyczna	89,41%	5,88%	0,00%	0,00%	3,53%	1,18%
Dietetyka	71,10%	15,03%	6,36%	3,47%	4,05%	0,00%
Elektroradiologia	60,47%	19,38%	14,73%	1,55%	2,33%	1,55%
Fizjoterapia	79,90%	11,75%	3,66%	1,31%	0,52%	2,87%
Kierunek lekarski	77,98%	8,72%	5,96%	2,29%	3,67%	1,38%
Pielęgniarstwo	78,87%	11,86%	6,70%	0,52%	1,55%	0,52%
Położnictwo	80,98%	11,66%	3,68%	1,23%	2,45%	0,00%
Ratownictwo medyczne	66,53%	15,51%	9,39%	2,45%	2,45%	3,67%
Turystyka i rekreacja	89,14%	8,00%	1,71%	0,00%	1,14%	0,00%
Wychowanie fizyczne	85,71%	7,14%	7,14%	0,00%	0,00%	0,00%
Zdrowie publiczne	87,11%	4,69%	3,13%	0,78%	0,98%	3,32%
<b>Ogółem</b>	<b>79,22%</b>	<b>10,43%</b>	<b>5,19%</b>	<b>1,35%</b>	<b>1,88%</b>	<b>1,92%</b>

## Pytanie 6 – Wyjaśnienie zgłaszanych podczas zajęć uwag i wątpliwości

Tabela 16. Wyjaśnienie zgłaszanych podczas zajęć uwag i wątpliwości. Procentowy rozkład ocen uzyskanych przez prowadzących zajęcia w Kolegium Nauk Medycznych.

Kolegium Nauk Medycznych	Ocena bardzo dobra	Ocena dobra	Ocena dostateczna	Ocena zła	Ocena bardzo zła	Nie mam zdania
Analityka medyczna	88,24%	7,06%	1,18%	1,18%	1,18%	1,18%
Dietetyka	78,61%	5,20%	9,25%	1,73%	4,05%	1,16%
Elektroradiologia	64,34%	20,16%	5,43%	3,10%	2,33%	4,65%
Fizjoterapia	80,16%	13,84%	1,83%	0,78%	0,00%	3,39%
Kierunek lekarski	78,44%	9,17%	4,13%	2,75%	3,67%	1,83%
Pielęgniarstwo	79,90%	10,82%	5,15%	2,06%	0,00%	2,06%
Położnictwo	85,28%	8,59%	3,68%	0,00%	1,84%	0,61%
Ratownictwo medyczne	64,08%	16,33%	8,16%	5,71%	1,22%	4,49%
Turystyka i rekreacja	88,00%	8,57%	1,71%	0,00%	1,14%	0,57%
Wychowanie fizyczne	85,71%	14,29%	0,00%	0,00%	0,00%	0,00%
Zdrowie publiczne	88,28%	3,91%	2,73%	0,39%	0,78%	3,91%
<b>Ogółem</b>	<b>80,36%</b>	<b>9,86%</b>	<b>4,06%</b>	<b>1,62%</b>	<b>1,35%</b>	<b>2,75%</b>

## Pytanie 7 – Wpływ zajęć na wzbogacenie wiedzy i umiejętności uczestników

Tabela 17. Wpływ zajęć na wzbogacenie wiedzy i umiejętności uczestników. Procentowy rozkład ocen uzyskanych przez prowadzących zajęcia w Kolegium Nauk Medycznych

Kolegium Nauk Medycznych	Ocena bardzo dobra	Ocena dobra	Ocena dostateczna	Ocena zła	Ocena bardzo zła	Nie mam zdania
Analityka medyczna	87,06%	5,88%	1,18%	2,35%	2,35%	1,18%
Dietetyka	68,79%	13,29%	8,09%	2,89%	6,94%	0,00%
Elektroradiologia	62,79%	18,60%	13,18%	0,00%	3,10%	2,33%
Fizjoterapia	76,50%	14,62%	4,18%	1,04%	0,78%	2,87%
Kierunek lekarski	77,06%	9,17%	6,88%	1,38%	3,21%	2,29%
Pielęgniarstwo	79,38%	13,92%	3,09%	1,03%	0,52%	2,06%
Położnictwo	80,37%	11,04%	3,68%	2,45%	2,45%	0,00%
Ratownictwo medyczne	66,53%	15,92%	8,98%	2,04%	2,45%	4,08%
Turystyka i rekreacja	88,00%	8,00%	2,86%	0,00%	1,14%	0,00%
Wychowanie fizyczne	78,57%	14,29%	7,14%	0,00%	0,00%	0,00%
Zdrowie publiczne	84,18%	5,66%	4,49%	1,17%	1,76%	2,73%
<b>Ogółem</b>	<b>77,65%</b>	<b>11,22%</b>	<b>5,50%</b>	<b>1,35%</b>	<b>2,18%</b>	<b>2,10%</b>

## Pytanie 8 – Dostępność prowadzącego podczas dyżurów i konsultacji

Tabela 18. Dostępność prowadzącego podczas dyżurów i konsultacji. Procentowy rozkład ocen uzyskanych przez prowadzących zajęcia w Kolegium Nauk Medycznych

Kolegium Nauk Medycznych	Ocena bardzo dobra	Ocena dobra	Ocena dostateczna	Ocena zła	Ocena bardzo zła	Nie mam zdania
Analityka medyczna	81,18%	2,35%	3,53%	0,00%	0,00%	12,94%
Dietetyka	79,19%	5,20%	3,47%	1,16%	2,31%	8,67%
Elektroradiologia	58,91%	10,08%	3,88%	0,78%	3,10%	23,26%
Fizjoterapia	70,50%	14,10%	2,61%	0,52%	0,26%	12,01%
Kierunek lekarski	78,44%	5,05%	3,21%	1,83%	3,67%	7,80%
Pielęgniarstwo	77,32%	10,82%	2,06%	0,52%	0,52%	8,76%
Położnictwo	85,28%	8,59%	2,45%	0,61%	1,23%	1,84%
Ratownictwo medyczne	55,51%	14,29%	8,16%	1,22%	2,45%	18,37%
Turystyka i rekreacja	84,57%	6,86%	0,57%	0,00%	1,14%	6,86%
Wychowanie fizyczne	85,71%	7,14%	0,00%	0,00%	0,00%	7,14%
Zdrowie publiczne	72,46%	1,76%	0,39%	0,20%	0,39%	24,80%
<b>Ogółem</b>	<b>73,29%</b>	<b>7,90%</b>	<b>2,71%</b>	<b>0,65%</b>	<b>1,31%</b>	<b>14,14%</b>

## 2.3 Kolegium Nauk Przyrodniczych – wyniki dla wszystkich ocenianych kryteriów

### Pytanie 1 – Jasne określenie wymagań związanych z zaliczeniem zajęć i kryteriami ocen

Tabela 19. Jasne określenie wymagań związanych z zaliczeniem zajęć i kryteriami oceny. Procentowy rozkład ocen uzyskanych przez prowadzących zajęcia w Kolegium Nauk Przyrodniczych

Kolegium Nauk Przyrodniczych	Ocena bardzo dobra	Ocena dobra	Ocena dostateczna	Ocena zła	Ocena bardzo zła	Nie mam zdania
Agroleśnictwo	96,88%	0,00%	3,13%	0,00%	0,00%	0,00%
Architektura krajobrazu	64,77%	15,91%	7,95%	4,55%	5,68%	1,14%
Biologia	89,42%	7,69%	1,92%	0,00%	0,96%	0,00%
Biotechnologia	79,17%	9,38%	3,65%	1,56%	2,08%	4,17%
Fizyka	66,67%	0,00%	33,33%	0,00%	0,00%	0,00%
Informatyka	75,04%	9,00%	4,41%	3,74%	6,62%	1,19%
Informatyka i ekonometria	87,14%	4,29%	5,71%	0,00%	2,86%	0,00%
Inżynieria materiałowa	81,01%	10,13%	8,86%	0,00%	0,00%	0,00%
Logistyka w sektorze rolno-spożywczym	84,89%	13,78%	1,33%	0,00%	0,00%	0,00%
Matematyka	81,36%	7,63%	5,93%	1,69%	3,39%	0,00%
Mechatronika	85,94%	6,25%	7,81%	0,00%	0,00%	0,00%
Menedżer rozwoju produktu	66,13%	27,42%	6,45%	0,00%	0,00%	0,00%
Ochrona środowiska	88,92%	6,59%	1,80%	0,30%	1,80%	0,60%
Odnawialne źródła energii i gospodarka odpadami	70,54%	17,83%	6,98%	2,33%	0,78%	1,55%
Optometria	67,80%	15,25%	15,25%	0,00%	1,69%	0,00%
Rolnictwo	95,41%	1,83%	0,92%	1,83%	0,00%	0,00%
Systemy diagnostyczne w medycynie	43,33%	31,67%	23,33%	0,00%	0,00%	1,67%
Technologia żywności i żywienie człowieka	79,89%	13,76%	3,17%	0,53%	2,12%	0,53%
<b>Ogółem</b>	<b>79,57%</b>	<b>10,61%</b>	<b>4,75%</b>	<b>1,52%</b>	<b>2,67%</b>	<b>0,88%</b>

## Pytanie 2 – Realizacja zajęć zgodnie z podstawami programowymi zawartymi w sylabusie przedmiotu

Tabela 20. Realizacja zajęć zgodnie z podstawami programowymi zawartymi w sylabusie przedmiotu. Procentowy rozkład ocen uzyskanych przez prowadzących zajęcia w Kolegium Nauk Przyrodniczych

Kolegium Nauk Przyrodniczych	Ocena bardzo dobra	Ocena dobra	Ocena dostateczna	Ocena zła	Ocena bardzo zła	Nie mam zdania
Agroleśnictwo	100,00%	0,00%	0,00%	0,00%	0,00%	0,00%
Architektura krajobrazu	67,05%	11,36%	9,09%	5,68%	4,55%	2,27%
Biologia	90,38%	7,69%	1,92%	0,00%	0,00%	0,00%
Biotechnologia	85,94%	5,21%	0,52%	1,56%	0,00%	6,77%
Fizyka	66,67%	0,00%	33,33%	0,00%	0,00%	0,00%
Informatyka	73,34%	12,56%	5,26%	2,21%	4,07%	2,55%
Informatyka i ekonometria	82,86%	5,71%	8,57%	1,43%	0,00%	1,43%
Inżynieria materiałowa	89,87%	6,33%	3,80%	0,00%	0,00%	0,00%
Logistyka w sektorze rolno-spożywczym	84,00%	14,67%	1,33%	0,00%	0,00%	0,00%
Matematyka	74,58%	6,78%	5,08%	0,85%	3,39%	9,32%
Mechatronika	90,63%	7,81%	1,56%	0,00%	0,00%	0,00%
Menedżer rozwoju produktu	62,90%	35,48%	1,61%	0,00%	0,00%	0,00%
Ochrona środowiska	90,72%	3,89%	1,50%	0,30%	2,69%	0,90%
Odnawialne źródła energii i gospodarka odpadami	69,77%	22,48%	4,65%	0,00%	0,78%	2,33%
Optometria	74,58%	18,64%	3,39%	1,69%	1,69%	0,00%
Rolnictwo	96,33%	2,75%	0,92%	0,00%	0,00%	0,00%
Systemy diagnostyczne w medycynie	45,00%	48,33%	3,33%	0,00%	0,00%	3,33%
Technologia żywności i żywienia człowieka	86,77%	8,47%	1,59%	2,12%	0,53%	0,53%
<b>Ogółem</b>	<b>80,61%</b>	<b>11,17%</b>	<b>3,27%</b>	<b>1,16%</b>	<b>1,76%</b>	<b>2,04%</b>

## Pytanie 3 – Obiektywne ocenianie osiągnięć

Tabela 21. Obiektywne ocenianie osiągnięć. Procentowy rozkład ocen uzyskanych przez prowadzących zajęcia w Kolegium Nauk Przyrodniczych

Kolegium Nauk Przyrodniczych	Ocena bardzo dobra	Ocena dobra	Ocena dostateczna	Ocena zła	Ocena bardzo zła	Nie mam zdania
Agroleśnictwo	90,63%	9,38%	0,00%	0,00%	0,00%	0,00%
Architektura krajobrazu	60,23%	14,77%	7,95%	4,55%	5,68%	6,82%
Biologia	90,38%	4,81%	3,85%	0,00%	0,96%	0,00%

Biotechnologia	76,04%	11,46%	4,17%	2,08%	0,52%	5,73%
Fizyka	66,67%	0,00%	0,00%	0,00%	0,00%	33,33%
Informatyka	70,80%	13,24%	5,94%	1,19%	5,26%	3,57%
Informatyka i ekonometria	85,71%	2,86%	5,71%	4,29%	1,43%	0,00%
Inżynieria materiałowa	83,54%	8,86%	7,59%	0,00%	0,00%	0,00%
Logistyka w sektorze rolno-spożywczym	81,78%	11,56%	4,44%	0,00%	1,33%	0,89%
Matematyka	77,12%	9,32%	3,39%	0,85%	5,08%	4,24%
Mechatronika	85,94%	10,94%	1,56%	1,56%	0,00%	0,00%
Menedżer rozwoju produktu	62,90%	35,48%	0,00%	1,61%	0,00%	0,00%
Ochrona środowiska	91,62%	3,89%	0,60%	0,60%	2,10%	1,20%
Odnawialne źródła energii i gospodarka odpadami	62,02%	20,16%	11,63%	4,65%	0,78%	0,78%
Optometria	71,19%	18,64%	6,78%	1,69%	1,69%	0,00%
Rolnictwo	94,50%	1,83%	2,75%	0,00%	0,92%	0,00%
Systemy diagnostyczne w medycynie	33,33%	48,33%	6,67%	0,00%	0,00%	11,67%
Technologia żywności i żywienie człowieka	75,66%	16,40%	3,70%	1,59%	2,65%	0,00%
<b>Ogółem</b>	<b>77,02%</b>	<b>12,29%</b>	<b>4,55%</b>	<b>1,32%</b>	<b>2,51%</b>	<b>2,31%</b>

#### Pytanie 4 – Terminowa realizacja zajęć zgodnie z harmonogramem (w tym rozkładem zajęć zdalnych)

Tabela 22. Terminowa realizacja zajęć zgodnie z harmonogramem (w tym rozkładem zajęć zdalnych). Procentowy rozkład ocen uzyskanych przez prowadzących zajęcia w Kolegium Nauk Przyrodniczych

Kolegium Nauk Przyrodniczych	Ocena bardzo dobra	Ocena dobra	Ocena dostateczna	Ocena zła	Ocena bardzo zła	Nie mam zdania
Agroleśnictwo	96,88%	3,13%	0,00%	0,00%	0,00%	0,00%
Architektura krajobrazu	80,68%	9,09%	3,41%	1,14%	3,41%	2,27%
Biologia	94,23%	4,81%	0,96%	0,00%	0,00%	0,00%
Biotechnologia	82,81%	7,29%	2,08%	1,56%	2,08%	4,17%
Fizyka	100,00%	0,00%	0,00%	0,00%	0,00%	0,00%
Informatyka	72,67%	13,58%	2,89%	2,04%	7,13%	1,70%
Informatyka i ekonometria	85,71%	10,00%	4,29%	0,00%	0,00%	0,00%
Inżynieria materiałowa	92,41%	2,53%	2,53%	2,53%	0,00%	0,00%
Logistyka w sektorze rolno-spożywczym	84,44%	14,67%	0,89%	0,00%	0,00%	0,00%
Matematyka	77,12%	6,78%	7,63%	1,69%	5,08%	1,69%
Mechatronika	85,94%	12,50%	1,56%	0,00%	0,00%	0,00%
Menedżer rozwoju produktu	59,68%	38,71%	1,61%	0,00%	0,00%	0,00%
Ochrona środowiska	89,52%	5,69%	1,80%	0,30%	2,40%	0,30%



Odnawialne źródła energii i gospodarka odpadami	79,07%	14,73%	2,33%	0,78%	0,78%	2,33%
Optometria	77,97%	16,95%	5,08%	0,00%	0,00%	0,00%
Rolnictwo	97,25%	0,92%	0,92%	0,92%	0,00%	0,00%
Systemy diagnostyczne w medycynie	43,33%	43,33%	6,67%	3,33%	0,00%	3,33%
Technologia żywności i żywienie człowieka	84,66%	10,58%	0,53%	2,12%	2,12%	0,00%
<b>Ogółem</b>	<b>81,21%</b>	<b>11,37%</b>	<b>2,43%</b>	<b>1,16%</b>	<b>2,71%</b>	<b>1,12%</b>

## Pytanie 5 – Prowadzenie zajęć w sposób jasny i zrozumiały

Tabela 23. Prowadzenie zajęć w sposób jasny i zrozumiały. Procentowy rozkład ocen uzyskanych przez prowadzących zajęcia w Kolegium Nauk Przyrodniczych.

Kolegium Nauk Przyrodniczych	Ocena bardzo dobra	Ocena dobra	Ocena dostateczna	Ocena zła	Ocena bardzo zła	Nie mam zdania
Agroleśnictwo	100,00%	0,00%	0,00%	0,00%	0,00%	0,00%
Architektura krajobrazu	59,09%	13,64%	7,95%	6,82%	10,23%	2,27%
Biologia	89,42%	6,73%	3,85%	0,00%	0,00%	0,00%
Biotechnologia	77,08%	9,90%	4,17%	3,65%	1,04%	4,17%
Fizyka	66,67%	0,00%	33,33%	0,00%	0,00%	0,00%
Informatyka	67,74%	12,90%	7,13%	3,90%	7,30%	1,02%
Informatyka i ekonometria	82,86%	5,71%	2,86%	4,29%	4,29%	0,00%
Inżynieria materiałowa	78,48%	10,13%	10,13%	1,27%	0,00%	0,00%
Logistyka w sektorze rolno-spożywczym	78,22%	13,78%	6,22%	1,33%	0,44%	0,00%
Matematyka	70,34%	11,86%	5,93%	1,69%	9,32%	0,85%
Mechatronika	82,81%	6,25%	9,38%	1,56%	0,00%	0,00%
Menedżer rozwoju produktu	50,00%	37,10%	11,29%	1,61%	0,00%	0,00%
Ochrona środowiska	89,52%	5,39%	1,20%	0,90%	2,69%	0,30%
Odnawialne źródła energii i gospodarka odpadami	61,24%	21,71%	6,98%	6,20%	3,10%	0,78%
Optometria	61,02%	20,34%	13,56%	3,39%	1,69%	0,00%
Rolnictwo	94,50%	2,75%	1,83%	0,92%	0,00%	0,00%
Systemy diagnostyczne w medycynie	38,33%	43,33%	15,00%	0,00%	0,00%	3,33%
Technologia żywności i żywienie człowieka	76,72%	16,40%	2,65%	3,17%	1,06%	0,00%
<b>Ogółem</b>	<b>74,78%</b>	<b>12,61%</b>	<b>5,71%</b>	<b>2,67%</b>	<b>3,39%</b>	<b>0,84%</b>

## Pytanie 6 – Wyjaśnienie zgłaszanych podczas zajęć uwag i wątpliwości

Tabela 24. Wyjaśnienie zgłaszanych podczas zajęć uwag i wątpliwości. Procentowy rozkład ocen uzyskanych przez prowadzących zajęcia w Kolegium Nauk Przyrodniczych

Kolegium Nauk Przyrodniczych	Ocena bardzo dobra	Ocena dobra	Ocena dostateczna	Ocena zła	Ocena bardzo zła	Nie mam zdania
Agroleśnictwo	96,88%	0,00%	3,13%	0,00%	0,00%	0,00%
Architektura krajobrazu	68,18%	9,09%	6,82%	6,82%	1,14%	7,95%
Biologia	95,19%	2,88%	1,92%	0,00%	0,00%	0,00%
Biotechnologia	82,29%	6,25%	4,17%	0,00%	0,00%	7,29%
Fizyka	66,67%	33,33%	0,00%	0,00%	0,00%	0,00%
Informatyka	69,10%	11,54%	6,62%	2,72%	6,96%	3,06%
Informatyka i ekonometria	82,86%	7,14%	2,86%	2,86%	2,86%	1,43%
Inżynieria materiałowa	84,81%	7,59%	7,59%	0,00%	0,00%	0,00%
Logistyka w sektorze rolno-spożywczym	82,67%	10,67%	3,11%	0,89%	0,00%	2,67%
Matematyka	72,03%	11,86%	3,39%	1,69%	4,24%	6,78%
Mechatronika	85,94%	7,81%	4,69%	1,56%	0,00%	0,00%
Menedżer rozwoju produktu	46,77%	12,90%	0,00%	0,00%	0,00%	40,32%
Ochrona środowiska	89,82%	4,19%	1,50%	0,60%	2,69%	1,20%
Odnawialne źródła energii i gospodarka odpadami	68,22%	17,05%	6,98%	5,43%	1,55%	0,78%
Optometria	71,19%	18,64%	5,08%	3,39%	1,69%	0,00%
Rolnictwo	93,58%	4,59%	1,83%	0,00%	0,00%	0,00%
Systemy diagnostyczne w medycynie	45,00%	41,67%	8,33%	0,00%	0,00%	5,00%
Technologia żywności i żywienie człowieka	79,37%	13,76%	2,12%	2,12%	1,59%	1,06%
<b>Ogółem</b>	<b>77,65%</b>	<b>10,26%</b>	<b>4,23%</b>	<b>1,76%</b>	<b>2,55%</b>	<b>3,55%</b>

## Pytanie 7 – Wpływ zajęć na wzbogacenie wiedzy i umiejętności uczestników

Tabela 25. Wpływ zajęć na wzbogacenie wiedzy i umiejętności uczestników. Procentowy rozkład ocen uzyskanych przez prowadzących zajęcia w Kolegium Nauk Przyrodniczych

Kolegium Nauk Przyrodniczych	Ocena bardzo dobra	Ocena dobra	Ocena dostateczna	Ocena zła	Ocena bardzo zła	Nie mam zdania
Agroleśnictwo	93,75%	6,25%	0,00%	0,00%	0,00%	0,00%
Architektura krajobrazu	60,23%	17,05%	6,82%	6,82%	4,55%	4,55%
Biologia	89,42%	5,77%	3,85%	0,00%	0,00%	0,96%
Biotechnologia	79,17%	8,85%	3,65%	1,04%	1,56%	5,73%
Fizyka	66,67%	0,00%	0,00%	0,00%	0,00%	33,33%
Informatyka	65,20%	15,45%	6,96%	3,57%	7,13%	1,70%

Informatyka i ekonometria	85,71%	1,43%	4,29%	4,29%	4,29%	0,00%
Inżynieria materiałowa	84,81%	8,86%	6,33%	0,00%	0,00%	0,00%
Logistyka w sektorze rolno-spożywczym	77,78%	15,11%	6,22%	0,89%	0,00%	0,00%
Matematyka	69,49%	13,56%	8,47%	1,69%	5,93%	0,85%
Mechatronika	79,69%	14,06%	3,13%	1,56%	1,56%	0,00%
Menedżer rozwoju produktu	45,16%	45,16%	8,06%	1,61%	0,00%	0,00%
Ochrona środowiska	90,12%	4,79%	0,90%	0,90%	2,10%	1,20%
Odnawialne źródła energii i gospodarka odpadami	67,44%	16,28%	8,53%	3,88%	1,55%	2,33%
Optometria	61,02%	27,12%	6,78%	3,39%	1,69%	0,00%
Rolnictwo	93,58%	3,67%	1,83%	0,92%	0,00%	0,00%
Systemy diagnostyczne w medycynie	33,33%	53,33%	6,67%	0,00%	0,00%	6,67%
Technologia żywności i żywienie człowieka	75,66%	18,52%	2,65%	1,06%	2,12%	0,00%
<b>Ogółem</b>	<b>74,46%</b>	<b>13,97%</b>	<b>5,03%</b>	<b>2,04%</b>	<b>2,95%</b>	<b>1,56%</b>

## Pytanie 8 – Dostępność prowadzącego w trakcie dyżurów lub konsultacji

Tabela 26. Dostępność prowadzącego w trakcie dyżurów lub konsultacji. Procentowy rozkład ocen uzyskanych przez prowadzących zajęcia w Kolegium Nauk Przyrodniczych

Kolegium Nauk Przyrodniczych	Ocena bardzo dobra	Ocena dobra	Ocena dostateczna	Ocena zła	Ocena bardzo zła	Nie mam zdania
Agroleśnictwo	84,38%	6,25%	3,13%	0,00%	0,00%	6,25%
Architektura krajobrazu	76,14%	1,14%	9,09%	2,27%	4,55%	6,82%
Biologia	81,73%	3,85%	1,92%	0,00%	0,00%	12,50%
Biotechnologia	68,23%	5,73%	1,04%	0,52%	0,00%	24,48%
Fizyka	66,67%	0,00%	0,00%	0,00%	0,00%	33,33%
Informatyka	64,35%	10,19%	5,09%	2,04%	5,77%	12,56%
Informatyka i ekonometria	84,29%	4,29%	1,43%	0,00%	4,29%	5,71%
Inżynieria materiałowa	91,14%	3,80%	2,53%	1,27%	0,00%	1,27%
Logistyka w sektorze rolno-spożywczym	77,33%	11,11%	0,89%	0,89%	0,44%	9,33%
Matematyka	66,10%	4,24%	0,00%	1,69%	5,08%	22,88%
Mechatronika	75,00%	6,25%	1,56%	0,00%	0,00%	17,19%
Menedżer rozwoju produktu	48,39%	4,84%	3,23%	1,61%	0,00%	41,94%
Ochrona środowiska	87,72%	4,49%	0,60%	0,60%	1,80%	4,79%
Odnawialne źródła energii i gospodarka odpadami	64,34%	11,63%	0,00%	1,55%	2,33%	20,16%
Optometria	67,80%	8,47%	1,69%	0,00%	0,00%	22,03%

Rolnictwo	94,50%	2,75%	0,00%	0,00%	0,00%	2,75%
Systemy diagnostyczne w medycynie	33,33%	46,67%	13,33%	1,67%	0,00%	5,00%
Technologia żywności i żywienie człowieka	81,48%	12,17%	3,17%	1,59%	0,53%	1,06%
<b>Ogółem</b>	<b>73,62%</b>	<b>8,38%</b>	<b>2,71%</b>	<b>1,16%</b>	<b>2,31%</b>	<b>11,81%</b>

## 2.4. Kolegium Nauk Społecznych – wyniki dla wszystkich ocenianych kryteriów

### Pytanie 1 – Jasne określenie wymagań związanych z zaliczeniem zajęć i kryteriami ocen

Tabela 27. Jasne określenie wymagań związanych z zaliczeniem zajęć oraz kryteriami oceny. Procentowy rozkład ocen uzyskanych przez prowadzących zajęcia w Kolegium Nauk Społecznych

Kolegium Nauk Społecznych	Ocena bardzo dobra	Ocena dobra	Ocena dostateczna	Ocena zła	Ocena bardzo zła	Nie mam zdania
Administracja	87,45%	7,37%	2,39%	1,20%	1,00%	0,60%
Bezpieczeństwo wewnętrzne	78,66%	11,07%	7,11%	1,58%	1,19%	0,40%
Ekonomia	82,72%	11,61%	3,40%	1,13%	0,85%	0,28%
Finanse i rachunkowość	86,82%	9,93%	1,88%	0,17%	1,20%	0,00%
Nauki o rodzinie	100,00%	0,00%	0,00%	0,00%	0,00%	0,00%
Pedagogika	84,42%	8,41%	3,12%	2,49%	0,62%	0,93%
Pedagogika przedszkolna i wczesnoszkolna	77,32%	12,28%	6,89%	1,88%	1,50%	0,13%
Pedagogika specjalna	76,88%	18,59%	2,01%	1,51%	0,50%	0,50%
Praca socjalna	94,19%	0,00%	4,65%	0,00%	1,16%	0,00%
Prawo	81,29%	10,97%	3,71%	1,61%	2,26%	0,16%
Psychologia	78,48%	10,13%	7,59%	2,53%	1,27%	0,00%
Socjologia	52,08%	37,50%	8,33%	0,00%	2,08%	0,00%
Stosunki międzynarodowe	91,25%	5,00%	3,13%	0,00%	0,00%	0,63%
<b>Ogółem</b>	<b>82,37%</b>	<b>10,67%</b>	<b>4,09%</b>	<b>1,32%</b>	<b>1,25%</b>	<b>0,30%</b>

### Pytanie 2 – Realizacja zajęć zgodnie z podstawami programowymi zawartymi w sylabusie przedmiotu

Tabela 28. Realizacja zajęć zgodnie z treściami programowymi zawartymi w sylabusie przedmiotu. Procentowy rozkład ocen uzyskanych przez prowadzących zajęcia w Kolegium Nauk Społecznych

Kolegium Nauk Społecznych	Ocena bardzo dobra	Ocena dobra	Ocena dostateczna	Ocena zła	Ocena bardzo zła	Nie mam zdania
Administracja	88,84%	6,77%	2,19%	0,60%	1,00%	0,60%
Bezpieczeństwo wewnętrzne	78,66%	15,42%	4,35%	0,79%	0,00%	0,79%
Ekonomia	83,29%	12,18%	1,70%	1,42%	0,57%	0,85%
Finanse i rachunkowość	88,01%	6,68%	2,40%	0,51%	1,03%	1,37%
Nauki o rodzinie	100,00%	0,00%	0,00%	0,00%	0,00%	0,00%
Pedagogika	88,16%	6,23%	3,43%	0,93%	0,31%	0,93%
Pedagogika przedszkolna i wczesnoszkolna	82,71%	8,40%	4,39%	1,00%	0,50%	3,01%
Pedagogika specjalna	78,89%	17,09%	3,02%	0,50%	0,50%	0,00%

Praca socjalna	96,51%	0,00%	2,33%	1,16%	0,00%	0,00%
Prawo	80,00%	12,74%	4,19%	0,97%	1,45%	0,65%
Psychologia	82,28%	11,39%	5,06%	1,27%	0,00%	0,00%
Socjologia	52,08%	27,08%	10,42%	4,17%	2,08%	4,17%
Stosunki międzynarodowe	91,88%	6,25%	0,63%	0,63%	0,00%	0,63%
<b>Ogółem</b>	<b>84,19%</b>	<b>9,65%</b>	<b>3,29%</b>	<b>0,90%</b>	<b>0,72%</b>	<b>1,25%</b>

### Pytanie 3 – Obiektywne ocenianie osiągnięć

Tabela 29. Obiektywne ocenianie osiągnięć. Procentowy rozkład ocen uzyskanych przez prowadzących zajęcia w Kolegium Nauk Społecznych

Kolegium Nauk Społecznych	Ocena bardzo dobra	Ocena dobra	Ocena dostateczna	Ocena zła	Ocena bardzo zła	Nie mam zdania
Administracja	85,46%	8,76%	1,20%	1,20%	1,59%	1,79%
Bezpieczeństwo wewnętrzne	73,52%	13,04%	7,91%	3,16%	1,58%	0,79%
Ekonomia	82,15%	11,33%	3,97%	0,57%	1,70%	0,28%
Finanse i rachunkowość	82,53%	9,08%	3,94%	1,20%	1,71%	1,54%
Nauki o rodzinie	100,00%	0,00%	0,00%	0,00%	0,00%	0,00%
Pedagogika	81,93%	9,03%	3,74%	2,49%	2,18%	0,62%
Pedagogika przedszkolna i wczesnoszkolna	77,82%	9,40%	6,02%	1,88%	1,88%	3,01%
Pedagogika specjalna	79,90%	15,58%	1,51%	1,51%	1,01%	0,50%
Praca socjalna	94,19%	3,49%	0,00%	0,00%	2,33%	0,00%
Prawo	78,71%	11,94%	5,00%	0,97%	2,58%	0,81%
Psychologia	72,15%	18,99%	5,06%	1,27%	0,00%	2,53%
Socjologia	52,08%	25,00%	6,25%	6,25%	6,25%	4,17%
Stosunki międzynarodowe	87,50%	8,75%	2,50%	0,00%	0,00%	1,25%
<b>Ogółem</b>	<b>80,50%</b>	<b>10,55%</b>	<b>4,19%</b>	<b>1,47%</b>	<b>1,82%</b>	<b>1,47%</b>

### Pytanie 4 – Terminowa realizacja zajęć zgodnie z harmonogramem (w tym rozkładem zajęć zdalnych)

Tabela 30 Terminowa realizacja zajęć zgodnie z harmonogramem (w tym zajęć zdalnych). Procentowy rozkład ocen uzyskanych przez prowadzących zajęcia w Kolegium Nauk Społecznych

Kolegium Nauk Społecznych	Ocena bardzo dobra	Ocena dobra	Ocena dostateczna	Ocena zła	Ocena bardzo zła	Nie mam zdania
Administracja	87,85%	6,97%	2,19%	0,20%	2,19%	0,60%
Bezpieczeństwo wewnętrzne	82,61%	11,86%	3,56%	1,58%	0,00%	0,40%
Ekonomia	84,42%	11,33%	2,83%	0,57%	0,57%	0,28%
Finanse i rachunkowość	89,38%	6,85%	1,54%	0,68%	1,37%	0,17%
Nauki o rodzinie	100,00%	0,00%	0,00%	0,00%	0,00%	0,00%

Pedagogika	85,98%	8,72%	2,18%	1,56%	0,31%	1,25%
Pedagogika przedszkolna i wczesnoszkolna	87,09%	7,02%	2,88%	1,13%	1,13%	0,75%
Pedagogika specjalna	77,39%	18,59%	2,51%	1,51%	0,00%	0,00%
Praca socjalna	95,35%	0,00%	2,33%	2,33%	0,00%	0,00%
Prawo	82,74%	10,97%	3,23%	1,45%	1,61%	0,00%
Psychologia	87,34%	12,66%	0,00%	0,00%	0,00%	0,00%
Socjologia	62,50%	25,00%	4,17%	6,25%	2,08%	0,00%
Stosunki międzynarodowe	91,88%	7,50%	0,63%	0,00%	0,00%	0,00%
<b>Ogółem</b>	<b>85,86%</b>	<b>9,17%</b>	<b>2,47%</b>	<b>1,05%</b>	<b>1,05%</b>	<b>0,40%</b>

## Pytanie 5 – Prowadzenie zajęć w sposób jasny i zrozumiały

Tabela 31. Prowadzenie zajęć w sposób jasny i zrozumiały. Procentowy rozkład ocen uzyskanych przez prowadzących zajęcia w Kolegium Nauk Społecznych

Kolegium Nauk Społecznych	Ocena bardzo dobra	Ocena dobra	Ocena dostateczna	Ocena zła	Ocena bardzo zła	Nie mam zdania
Administracja	86,65%	6,97%	3,59%	0,80%	1,39%	0,60%
Bezpieczeństwo wewnętrzne	72,73%	14,23%	8,30%	2,77%	1,19%	0,79%
Ekonomia	76,77%	13,60%	5,95%	2,27%	1,13%	0,28%
Finanse i rachunkowość	80,82%	12,33%	3,77%	1,03%	1,71%	0,34%
Nauki o rodzinie	100,00%	0,00%	0,00%	0,00%	0,00%	0,00%
Pedagogika	79,75%	9,35%	6,54%	2,49%	1,56%	0,31%
Pedagogika przedszkolna i wczesnoszkolna	73,81%	13,91%	7,64%	2,51%	1,88%	0,25%
Pedagogika specjalna	74,37%	18,09%	4,02%	2,01%	1,51%	0,00%
Praca socjalna	94,19%	1,16%	1,16%	1,16%	1,16%	1,16%
Prawo	78,23%	13,39%	5,00%	1,29%	2,10%	0,00%
Psychologia	74,68%	13,92%	6,33%	2,53%	2,53%	0,00%
Socjologia	54,17%	14,58%	10,42%	10,42%	8,33%	2,08%
Stosunki międzynarodowe	88,13%	9,38%	1,25%	0,00%	0,00%	1,25%
<b>Ogółem</b>	<b>78,66%</b>	<b>12,09%</b>	<b>5,39%</b>	<b>1,82%</b>	<b>1,67%</b>	<b>0,37%</b>

## Pytanie 6 – Wyjaśnienie zgłaszanych podczas zajęć uwag i wątpliwości

Tabela 32. Wyjaśnienie zgłaszanych podczas zajęć uwag i wątpliwości. Procentowy rozkład ocen uzyskanych przez prowadzących zajęcia w Kolegium Nauk Społecznych

Kolegium Nauk Społecznych	Ocena bardzo dobra	Ocena dobra	Ocena dostateczna	Ocena zła	Ocena bardzo zła	Nie mam zdania
Administracja	88,45%	5,38%	1,20%	0,80%	0,80%	3,39%

Bezpieczeństwo wewnętrzne	77,87%	13,44%	5,93%	1,19%	0,79%	0,79%
Ekonomia	80,74%	11,33%	4,82%	0,85%	0,85%	1,42%
Finanse i rachunkowość	84,25%	7,02%	2,05%	0,00%	1,20%	5,48%
Nauki o rodzinie	100,00%	0,00%	0,00%	0,00%	0,00%	0,00%
Pedagogika	83,49%	9,35%	3,43%	1,56%	0,93%	1,25%
Pedagogika przedszkolna i wczesnoszkolna	76,69%	12,28%	5,14%	2,38%	1,38%	2,13%
Pedagogika specjalna	78,89%	16,08%	3,02%	1,01%	1,01%	0,00%
Praca socjalna	94,19%	2,33%	1,16%	1,16%	0,00%	1,16%
Prawo	80,48%	11,13%	3,06%	0,97%	1,77%	2,58%
Psychologia	73,42%	15,19%	7,59%	1,27%	0,00%	2,53%
Socjologia	54,17%	22,92%	10,42%	6,25%	6,25%	0,00%
Stosunki międzynarodowe	89,38%	9,38%	1,25%	0,00%	0,00%	0,00%
<b>Ogółem</b>	<b>81,53%</b>	<b>10,25%</b>	<b>3,52%</b>	<b>1,17%</b>	<b>1,15%</b>	<b>2,39%</b>

## Pytanie 7 – Wpływ zajęć na wzbogacenie wiedzy i umiejętności uczestników

Tabela 33. Wpływ zajęć na wzbogacenie umiejętności i wiedzy uczestników. Procentowy rozkład ocen uzyskanych przez prowadzących zajęcia w Kolegium Nauk Społecznych

Kolegium Nauk Społecznych	Ocena bardzo dobra	Ocena dobra	Ocena dostateczna	Ocena zła	Ocena bardzo zła	Nie mam zdania
Administracja	86,85%	7,17%	2,19%	0,80%	1,59%	1,39%
Bezpieczeństwo wewnętrzne	71,15%	15,42%	9,88%	1,58%	1,58%	0,40%
Ekonomia	78,47%	13,03%	5,67%	1,13%	1,42%	0,28%
Finanse i rachunkowość	80,31%	11,47%	4,62%	0,86%	1,54%	1,20%
Nauki o rodzinie	100,00%	0,00%	0,00%	0,00%	0,00%	0,00%
Pedagogika	81,31%	8,41%	5,92%	1,56%	2,18%	0,62%
Pedagogika przedszkolna i wczesnoszkolna	74,31%	14,41%	6,39%	2,26%	1,50%	1,13%
Pedagogika specjalna	75,38%	20,60%	2,01%	1,51%	0,50%	0,00%
Praca socjalna	95,35%	1,16%	0,00%	2,33%	1,16%	0,00%
Prawo	78,55%	11,45%	5,81%	0,97%	2,74%	0,48%
Psychologia	70,89%	17,72%	7,59%	2,53%	0,00%	1,27%
Socjologia	41,67%	18,75%	12,50%	4,17%	10,42%	12,50%
Stosunki międzynarodowe	85,63%	10,00%	2,50%	0,63%	0,00%	1,25%
<b>Ogółem</b>	<b>78,68%</b>	<b>12,02%</b>	<b>5,21%</b>	<b>1,40%</b>	<b>1,72%</b>	<b>0,97%</b>



## Pytanie 8 – Dostępność prowadzącego w trakcie dyżurów lub konsultacji

Tabela 34. Dostępność prowadzącego podczas dyżurów i konsultacji. Procentowy rozkład ocen uzyskanych przez prowadzących zajęcia w Kolegium Nauk Społecznych.

Kolegium Nauk Społecznych	Ocena bardzo dobra	Ocena dobra	Ocena dostateczna	Ocena zła	Ocena bardzo zła	Nie mam zdania
Administracja	80,68%	5,18%	1,20%	0,80%	1,20%	10,96%
Bezpieczeństwo wewnętrzne	62,45%	11,46%	5,14%	0,79%	0,40%	19,76%
Ekonomia	79,32%	10,76%	2,83%	0,28%	0,57%	6,23%
Finanse i rachunkowość	70,21%	4,45%	0,34%	0,00%	0,86%	24,14%
Nauki o rodzinie	100,00%	0,00%	0,00%	0,00%	0,00%	0,00%
Pedagogika	72,27%	6,85%	1,56%	0,93%	0,31%	18,07%
Pedagogika przedszkolna i wczesnoszkolna	71,18%	4,89%	1,88%	0,25%	0,75%	21,05%
Pedagogika specjalna	70,35%	18,59%	0,50%	0,50%	1,01%	9,05%
Praca socjalna	91,86%	4,65%	0,00%	0,00%	0,00%	3,49%
Prawo	76,29%	6,77%	1,94%	1,61%	0,97%	12,42%
Psychologia	77,22%	6,33%	2,53%	1,27%	0,00%	12,66%
Socjologia	45,83%	20,83%	0,00%	2,08%	2,08%	29,17%
Stosunki międzynarodowe	84,38%	3,75%	0,00%	0,00%	0,00%	11,88%
<b>Ogółem</b>	<b>74,07%</b>	<b>7,08%</b>	<b>1,65%</b>	<b>0,62%</b>	<b>0,75%</b>	<b>15,83%</b>

## 2.5. Studium języków obcych – wyniki dla wszystkich ocenianych kryteriów

Tabela 35. Procentowy rozkład ocen uzyskany przez prowadzących zajęcia w Studium Języków Obcych w podziale na poszczególne kryteria

Kryterium	Ocena bardzo dobra	Ocena dobra	Ocena dostateczna	Ocena zła	Ocena bardzo zła	Nie mam zdania	Średnia
Jasne określanie wymagań związanych z zaliczeniem zajęć oraz kryteriami oceny	76,54%	8,72%	1,84%	0,74%	0,98%	11,18%	4,79
Realizacja zajęć zgodnie z treściami programowymi zawartymi w sylabusie przedmiotu	82,68%	10,44%	4,05%	0,49%	1,72%	0,61%	4,73
Obiektywne ocenianie	79,36%	11,92%	5,28%	1,11%	1,60%	0,74%	4,68
Terminowa realizacja zajęć zgodnie z harmonogramem (w tym z rozkładem zajęć zdalnych)	76,66%	12,65%	6,63%	1,23%	2,21%	0,61%	4,61
Prowadzenie zajęć w sposób jasny i zrozumiały	82,31%	11,55%	2,58%	0,37%	1,11%	2,09%	4,77
Wyjaśnienie zgłaszanych podczas zajęć uwag i wątpliwości	86,12%	10,20%	1,60%	0,61%	0,74%	0,74%	4,82
Wpływ zajęć na wzbogacenie wiedzy i umiejętności uczestników	74,45%	13,88%	6,76%	1,47%	2,09%	1,35%	4,59
Dostępność prowadzącego podczas dyżurów i konsultacji	80,34%	12,04%	3,69%	0,61%	1,60%	1,72%	4,72
<b>Suma końcowa</b>	<b>79,81%</b>	<b>11,43%</b>	<b>4,05%</b>	<b>0,83%</b>	<b>1,50%</b>	<b>2,38%</b>	<b>4,71</b>

## 2.6. Studium Wychowania Fizycznego i Rekreacji – wyniki dla wszystkich ocenianych kryteriów

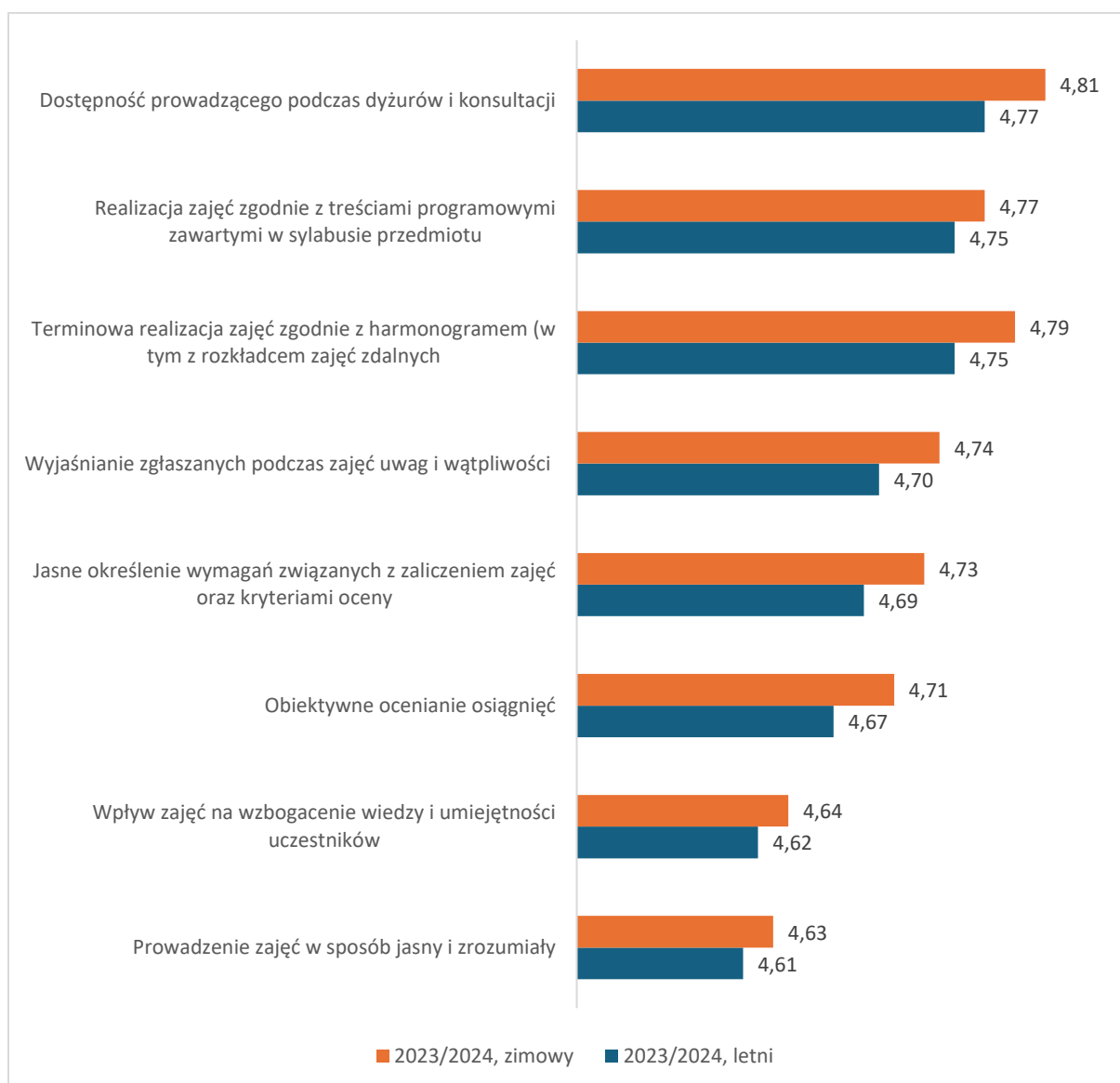
Tabela 36. Procentowy rozkład ocen uzyskany przez prowadzących zajęcia w Studium Wychowania Fizycznego i Rekreacji w podziale na poszczególne kryteria

Kryterium	Ocena bardzo dobra	Ocena dobra	Ocena dostateczna	Ocena zła	Ocena bardzo zła	Nie mam zdania	Średnia
Jasne określanie wymagań związanych z zaliczeniem zajęć oraz kryteriami oceny	67,98%	9,55%	2,25%	1,69%	2,25%	16,29%	4,66
Realizacja zajęć zgodnie z treściami programowymi zawartymi w sylabusie przedmiotu	75,28%	15,17%	3,93%	2,25%	2,81%	0,56%	4,59
Obiektywne ocenianie	75,28%	14,04%	5,62%	0,56%	2,25%	2,25%	4,63
Terminowa realizacja zajęć zgodnie z harmonogramem (w tym z rozkładem zajęć zdalnych)	73,60%	18,54%	4,49%	2,25%	1,12%	0,00%	4,61
Prowadzenie zajęć w sposób jasny i zrozumiały	76,97%	12,36%	2,81%	1,69%	1,12%	5,06%	4,71
Wyjaśnienie zgłaszanych podczas zajęć uwag i wątpliwości	84,27%	10,67%	2,25%	1,12%	1,69%	0,00%	4,75
Wpływ zajęć na wzbogacenie wiedzy i umiejętności uczestników	71,91%	16,29%	4,49%	2,81%	2,81%	1,69%	4,54
Dostępność prowadzącego podczas dyżurów i konsultacji	71,91%	14,61%	6,74%	2,25%	2,81%	1,69%	4,53
<b>Suma końcowa</b>	<b>74,65%</b>	<b>13,90%</b>	<b>4,07%</b>	<b>1,83%</b>	<b>2,11%</b>	<b>3,44%</b>	<b>4,63</b>

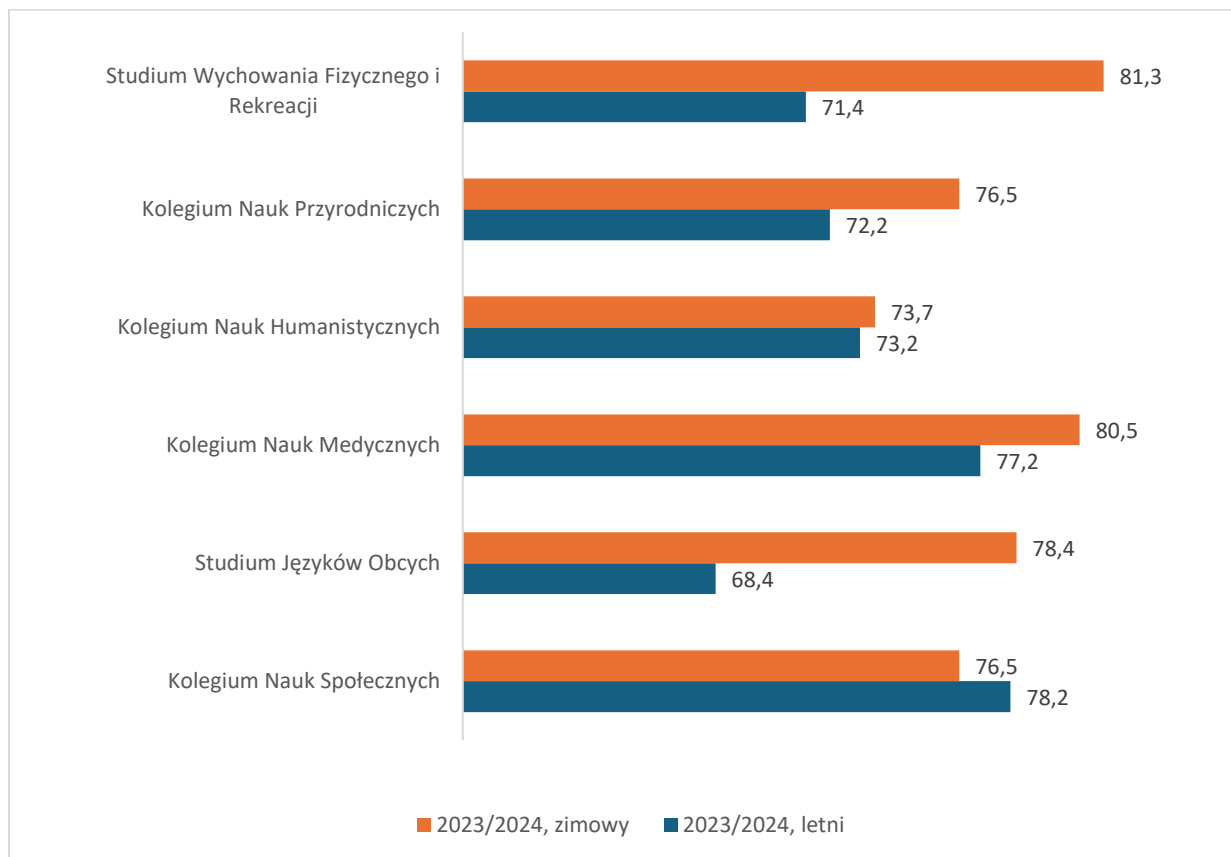
### 3 Podsumowanie wyników badania

Ankieta oceny prowadzącego przedmiot w perspektywie dwóch semestrów, letniego i zimowego 2023/2024 wskazuje na nieznaczne obniżenie wszystkich średnich. Największy spadek dotyczył kryteriów *Jasne określenie wymagań związanych z zaliczeniem zajęć oraz kryteriami oceny*, *Dostępność prowadzącego podczas dyżurów i konsultacji*, *Wyjaśnianie zgłoszonych podczas zajęć uwag i wątpliwości*, *Terminowa realizacja zajęć zgodnie z harmonogramem* oraz *Obiektywne ocenianie osiągnięć* (o 0,04).

Wykres 2. Porównanie średnich w kryteriach oceny osób prowadzących zajęcia dydaktyczne w semestrze zimowym i letnim roku akademickiego 2023/2024



Wykres 3. Odsetek nauczycieli ze średnią 4,60 i wyższą w poszczególnych jednostkach



W przypadku prawie wszystkich kolegiów, oprócz Kolegium Nauk Społecznych (wzrost o 1,7%), zaobserwowano spadki średnich nauczycieli powyżej 4,60. Największy spadek zanotowano w Studium Języków Obcych – o 10% oraz w Studium Wychowania Fizycznego i Rekreacji – o 9,9%.

Mimo pojawiających się spadków zadowolenia studentów z pracy wykładowców, średnie pozostają wciąż na wysokim, bardzo dobrym poziomie.

Analiza danych i opracowanie raportu

Maciej Nyzio

Dział jakości i akredytacji

Październik, 2024

## Spis tabel

Tabela 1 Odsetek respondentów uczestniczących w badaniu z poszczególnych kolegiów i kierunków.....	6
Tabela 2 Rozkład odpowiedzi oraz średnia ocena uzyskana w poszczególnych pytaniach kwestionariusza dla Uniwersytetu Rzeszowskiego.....	8
Tabela 3 Jasne określenie wymagań związanych z zaliczeniem zajęć oraz kryteriami oceny. Procentowy rozkład ocen uzyskanych przez prowadzących zajęcia w Kolegium Nauk Humanistycznych.....	10
Tabela 4 Realizacja zajęć zgodnie z treściami programowymi zawartymi w sylabusie przedmiotu. Procentowy rozkład ocen uzyskanych przez prowadzących zajęcia w Kolegium Nauk Humanistycznych. ....	11
Tabela 5 Obiektywne ocenianie osiągnięć. Procentowy rozkład ocen uzyskanych przez prowadzących zajęcia w Kolegium Nauk Humanistycznych .....	12
Tabela 6 Terminowa realizacja zajęć zgodnie z harmonogramem.. Procentowy rozkład ocen uzyskanych przez prowadzących zajęcia w Kolegium Nauk Humanistycznych.....	13
Tabela 7 Prowadzenie zajęć w sposób jasny i zrozumiały. Procentowy rozkład ocen uzyskanych przez prowadzących zajęcia w Kolegium Nauk Humanistycznych.....	14
Tabela 8 Wyjaśnienie zgłaszanych podczas zajęć uwag i wątpliwości. Procentowy rozkład ocen uzyskanych przez prowadzących zajęcia w Kolegium Nauk Humanistycznych. ....	15
Tabela 9 Wpływ zajęć na wzbogacenie wiedzy i umiejętności uczestników. Procentowy rozkład ocen uzyskanych przez prowadzących zajęcia w Kolegium Nauk Humanistycznych. ....	16
Tabela 10 Dostępność prowadzącego podczas dyżurów i zajęć. Procentowy rozkład ocen uzyskanych przez prowadzących zajęcia w Kolegium Nauk Humanistycznych.....	17
Tabela 11 Jasne określenie wymagań związanych z zaliczeniem oraz kryteriami oceny. Procentowy rozkład ocen uzyskanych przez prowadzących zajęcia w Kolegium Nauk Medycznych.....	18
Tabela 12 Realizacja zajęć zgodnie z treściami programowymi zawartymi w sylabusie przedmiotu. Procentowy rozkład ocen uzyskanych przez prowadzących zajęcia w Kolegium Nauk Medycznych.....	18
Tabela 13 Obiektywne ocenianie osiągnięć. Procentowy rozkład ocen uzyskanych przez prowadzących zajęcia w Kolegium Nauk Medycznych.....	19

Tabela 14 Terminowa realizacja zajęć zgodnie z harmonogramem. Procentowy rozkład ocen uzyskanych przez prowadzących zajęcia w Kolegium Nauk Medycznych. ....	19
Tabela 15 Prowadzenie zajęć w sposób jasny i zrozumiały. Procentowy rozkład ocen uzyskanych przez prowadzących zajęcia w Kolegium Nauk Medycznych. ....	20
Tabela 16 Wyjaśnienie zgłaszanych podczas zajęć uwag i wątpliwości. Procentowy rozkład ocen uzyskanych przez prowadzących zajęcia w Kolegium Nauk Medycznych.....	20
Tabela 17 Wpływ zajęć na wzbogacenie wiedzy i umiejętności uczestników. Procentowy rozkład ocen uzyskanych przez prowadzących zajęcia w Kolegium Nauk Medycznych. ....	21
Tabela 18 Dostępność prowadzącego podczas dyżurów i zajęć. Procentowy rozkład ocen uzyskanych przez prowadzących zajęcia w Kolegium Nauk Medycznych. ....	21
Tabela 19 Jasne określenie wymagań związanych z zaliczeniem zajęć i kryteriami oceny. Procentowy rozkład ocen uzyskanych przez prowadzących zajęcia w Kolegium Nauk Przyrodniczych. ....	22
Tabela 20 Realizacja zajęć zgodnie z podstawami programowymi zawartymi w sylabusie przedmiotu. Procentowy rozkład ocen uzyskanych przez prowadzących zajęcia w Kolegium Nauk Przyrodniczych. ....	23
Tabela 21 Obiektywne ocenianie osiągnięć. Procentowy rozkład ocen uzyskanych przez prowadzących zajęcia w Kolegium Nauk Przyrodniczych. ....	23
Tabela 22 Terminowa realizacja zajęć zgodnie z harmonogramem (w tym rozkładem zajęć zdalnych). Procentowy rozkład ocen uzyskanych przez prowadzących zajęcia w Kolegium Nauk Przyrodniczych. ....	24
Tabela 23 Prowadzenie zajęć w sposób jasny i zrozumiały. Procentowy rozkład ocen uzyskanych przez prowadzących zajęcia w Kolegium Nauk Przyrodniczych.....	25
Tabela 24 Wyjaśnienie zgłaszanych podczas zajęć uwag i wątpliwości. Procentowy rozkład ocen uzyskanych przez prowadzących zajęcia w Kolegium Nauk Przyrodniczych. ....	26
Tabela 25 Wpływ zajęć na wzbogacenie wiedzy i umiejętności uczestników. Procentowy rozkład ocen uzyskanych przez prowadzących zajęcia w Kolegium Nauk Przyrodniczych. .	26
Tabela 26 Dostępność prowadzącego w trakcie dyżurów lub konsultacji. Procentowy rozkład ocen uzyskanych przez prowadzących zajęcia w Kolegium Nauk Przyrodniczych. ....	27
Tabela 27 Jasne określenie wymagań związanych z zaliczeniem zajęć oraz kryteriami oceny. Procentowy rozkład ocen uzyskanych przez prowadzących zajęcia w Kolegium Nauk Społecznych.....	29

Tabela 28 Realizacja zajęć zgodnie z treściami programowymi zawartymi w sylabusie przedmiotu. Procentowy rozkład ocen uzyskanych przez prowadzących zajęcia w Kolegium Nauk Społecznych.....	29
Tabela 29 Obiektywne ocenianie osiągnięć. Procentowy rozkład ocen uzyskanych przez prowadzących zajęcia w Kolegium Nauk Społecznych.....	30
Tabela 30 Terminowa realizacja zajęć zgodnie z harmonogramem (w tym zajęć zdalnych).Procentowy rozkład ocen uzyskanych przez prowadzących zajęcia w Kolegium Nauk Społecznych.....	30
Tabela 31 Prowadzenie zajęć w sposób jasny i zrozumiały. Procentowy rozkład ocen uzyskanych przez prowadzących zajęcia w Kolegium Nauk Społecznych. ....	31
Tabela 32 Procentowy rozkład ocen uzyskanych przez prowadzących zajęcia w Kolegium Nauk Społecznych.....	31
Tabela 33 Wpływ zajęć na wzbogacenie umiejętności i wiedzy uczestników. Procentowy rozkład ocen uzyskanych przez prowadzących zajęcia w Kolegium Nauk Społecznych. ....	32
Tabela 34 Dostępność prowadzącego podczas dyżurów i konsultacji. Procentowy rozkład ocen uzyskanych przez prowadzących zajęcia w Kolegium Nauk Społecznych.....	33
Tabela 35 Procentowy rozkład ocen uzyskany przez prowadzących zajęcia w Studium Języków Obcych w podziale na poszczególne kryteria.....	34
Tabela 36 Procentowy rozkład ocen uzyskany przez prowadzących zajęcia w Studium Wychowania Fizycznego i Rekreacji w podziale na poszczególne kryteria. ....	35

### Spis wykresów

Wykres 1 Uczestnicy badania ze względu na płeć w % .....	5
Wykres 2 Porównanie średnich w kryteriach oceny osób prowadzących zajęcia dydaktyczne w semestrze zimowym i letnim roku akademickiego 2023/2024.....	36
Wykres 3 Odsetek nauczycieli ze średnią 4,60 i wyższą w poszczególnych jednostkach .....	37