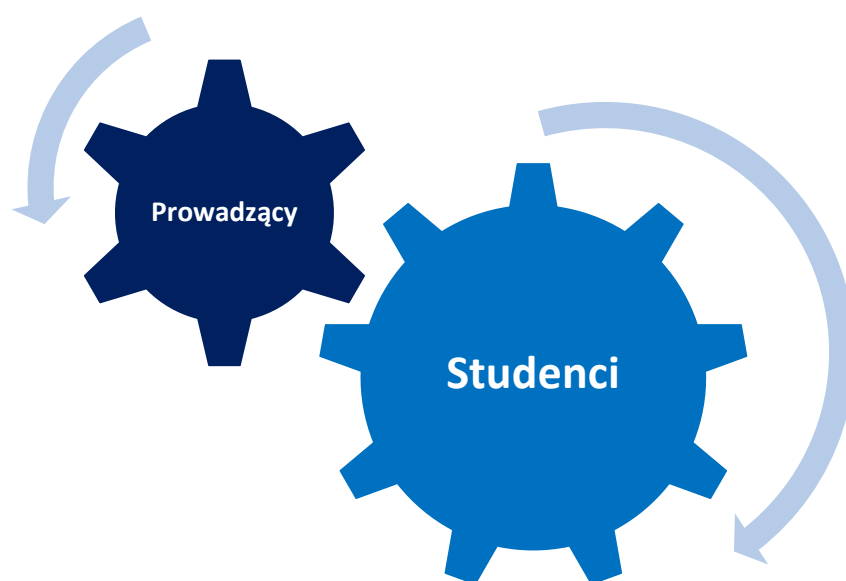




ANKIETA OCENY PROWADZĄCEGO PRZEDMIOT 2023/2024 Semestr zimowy





Spis treści

Wprowadzenie	5
1. Zbiorcze zestawienie wyników oceny nauczycieli akademickich Uniwersytetu Rzeszowskiego .	6
2. Zestawienie ocen nauczycieli akademickich w podziale na jednostki organizacyjne.....	10
2.1 Kolegium Nauk Humanistycznych - wyniki dla wszystkich ocenianych kryteriów.....	11
2.2 Kolegium Nauk Medycznych - wyniki dla wszystkich ocenianych kryteriów	16
2.3 Kolegium Nauk Przyrodniczych - wyniki dla wszystkich ocenianych kryteriów.....	20
2.4 Kolegium Nauk Społecznych - wyniki dla wszystkich ocenianych kryteriów	24
2.5 Studium Języków Obcych - wyniki dla wszystkich ocenianych kryteriów.....	28
2.6 Studium Wychowania Fizycznego i Rekreacji - wyniki dla wszystkich ocenianych kryteriów	29
3. Podsumowanie wyników badania	30
Spis tabel	32
Spis wykresów.....	34

Wprowadzenie

Opracowanie to prezentuje wyniki oceny nauczycieli akademickich Uniwersytetu Rzeszowskiego, którzy zostali ocenieni przez studentów w semestrze zimowym roku akademickiego 2023/2024. Do przeprowadzenia badania wykorzystano anonimową ankietę elektroniczną, do której studenci uzyskali dostęp poprzez Wirtualną Uczelnię.

Analizie poddano zagregowane wyniki uzyskane przez nauczycieli prowadzących zajęcia dydaktyczne w Uniwersytecie Rzeszowskim. Z wykorzystaniem systemu Wirtualna Uczelnia prowadzący zajęcia otrzymali bezpośredni dostęp do ocen jakie wystawili im studenci (bez możliwości identyfikacji osób oceniających).

Respondenci (studujący zarówno w trybie stacjonarnym, jak i niestacjonarnym na studiach I, II stopnia oraz jednolitych studiach magisterskich) mieli możliwość oceny pracy nauczycieli akademickich w odniesieniu do każdego prowadzonego przez nich przedmiotu z osobna. Nauczyciela oceniano pod względem następujących kryteriów:

- Jasnego określenia wymagań związanych z zaliczeniem zajęć oraz kryteriami oceny;
- Realizacji zajęć zgodnie z treściami programowymi zawartymi w sylabusie przedmiotu;
- Obiektywnego oceniania;
- Terminowej realizacji zajęć zgodnie z harmonogramem (w tym z rozkładem zajęć zdalnych);
- Prowadzenia zajęć w sposób jasny i zrozumiały;
- Wyjaśniania zgłaszanych podczas zajęć uwag i wątpliwości;
- Wpływu zajęć na wzbogacenie wiedzy i umiejętności uczestników;
- Dostępności prowadzącego podczas dyżurów i konsultacji.

Respondenci dokonywali oceny ww. aspektów na pięciopunktowej skali ocen. W ankiecie wprowadzono oceny w formie słownej tak, aby uniknąć pomyłki we wprowadzaniu ocen, gdzie:

- 1 oznaczało ocenę bardzo złą,
- 2 oznaczało ocenę złą,
- 3 oznaczało ocenę dostateczną,
- 4 oznaczało ocenę dobrą,
- 5 oznaczało ocenę bardzo dobrą.

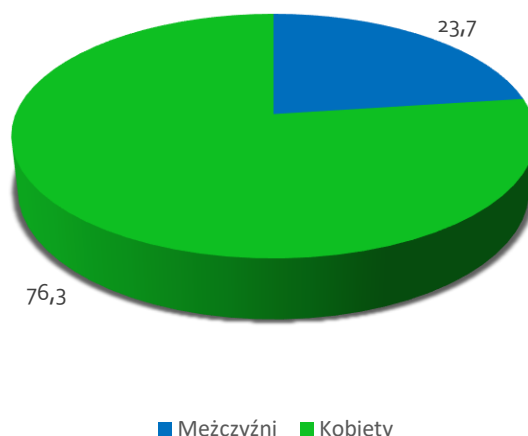
Przy każdym pytaniu istniała możliwość zaznaczenia odpowiedzi: „Nie mam zdania”.

W badaniu przewidziano także możliwość podania swobodnej opinii na temat prowadzącego. Pytanie to nie jest przedmiotem analizy w niniejszym raporcie, jednakże jego wyniki przekazywane są do dziekanów kolegiów. Kwestionariusz ankiety przygotowany w języku polskim został przetłumaczony na język angielski przez pracownika Studium Języków Obcych Uniwersytetu Rzeszowskiego. Tłumaczenie umożliwiło wzięcie udziału w badaniu studentom obcojęzycznym.

1. Zbiorcze zestawienie wyników oceny nauczycieli akademickich Uniwersytetu Rzeszowskiego

W Ankiecie oceny prowadzącego przedmiot w semestrze zimowym 2023/2024 wzięło udział 2 000 osób, tj. 13,4% badanych, do których skierowano ankietę (studenci studiów I, II stopnia i JSM), w tym 76,3% kobiet i 23,7% mężczyzn.

Wykres 1. Uczestnicy badania ze względu na płeć w %



W analizowanym okresie respondenci wypełnili łącznie 14 793 ankiety, oceniając 1 450 nauczycieli. Najwyższy poziom realizacji Ankiety oceny prowadzącego przedmiot w semestrze zimowym tej edycji badania przypadł na Kolegium Nauk Przyrodniczych i wyniósł 16,9%.

Uwzględniając prowadzone w uczelni kierunki studiów, najwyższy poziom ankietyzacji dotyczył : psychologii (56,6%), malarstwa (39,1%), analityki medycznej (38,9%) oraz filologii germańskiej (33,1%). Natomiast najwięcej ankiet wypełniono na: kierunku lekarskim (1 162), finansach i rachunkowości (903), pedagogice przedszkolnej i wczesnoszkolnej (859) oraz prawie (731). Najniższy odsetek udziału w badaniu przypadł na studentów: wychowania fizycznego (1,4%), edukacji artystycznej w zakresie sztuki muzycznej (2,3%), filozofii (2,9%) oraz zdrowia publicznego (2,9%).

Pełne zestawienie prezentujące odsetek studentów, którzy wypełnili Ankiety oceny prowadzącego przedmiot w poszczególnych kolegiach i na kierunkach realizowanych w Uniwersytecie Rzeszowskim zaprezentowano w Tabeli 1.

Tabela 1. Odsetek respondentów uczestniczących w badaniu z poszczególnych kolegiów i kierunków

	Liczba ankieta	Liczba respondentów	Liczba studentów	Odsetek studentów biorących udział w badaniu
Kolegium Nauk Humanistycznych				
Archeologia	87	9	47	19,1
Dziennikarstwo i komunikacja społeczna	352	45	267	16,9
Edukacja artystyczna w zakresie sztuki muzycznej	15	2	86	2,3
Filologia angielska	480	67	570	11,8
Filologia germańska	295	40	121	33,1
Filologia polska	334	41	165	24,8
Filologia rosyjska	66	7	57	12,3
Filozofia	13	1	34	2,9
Grafika	305	34	181	18,8
Historia	157	19	143	13,3
Instrumentalistyka	0	0	8	0,0
Jazz i muzyka rozrywkowa	29	4	72	5,6
Komunikacja międzykulturowa	71	10	86	11,6
Kulturoznawstwo	81	9	66	13,6
Lingwistyka stosowana	149	27	199	13,6
Logopedia z nauczaniem języka polskiego jako obcego	197	28	100	28,0
Malarstwo	103	9	23	39,1
Muzeologia	0	0	8	0,0
Nauczanie języków obcych - język angielski i niemiecki	15	3	49	6,1
Polonistyka stosowana	12	2	8	25,0
Sztuki wizualne	136	14	118	11,9
Turystyka historyczna i kulturowa	48	6	66	9,1
Razem	2 945	374	2474	15,1
Kolegium Nauk Medycznych				
Analityka medyczna	220	28	72	38,9
Dietetyka	362	50	338	14,8
Elektroradiologia	213	26	105	24,8
Fizjoterapia	199	25	655	3,8
Kierunek lekarski	1 162	162	1003	16,2
Pielęgniarstwo	627	58	311	18,6
Położnictwo	723	58	266	21,8
Ratownictwo medyczne	214	20	271	7,4
Turystyka i rekreacja	84	8	249	3,2
Wychowanie fizyczne	103	11	784	1,4
Zdrowie publiczne	23	3	102	2,9
Razem	3 930	449	4 156	10,8
Kolegium Nauk Przyrodniczych				
Agroleśnictwo	82	11	39	28,2
Architektura krajobrazu	120	21	97	21,6
Biologia	204	27	100	27,0
Biotechnologia	215	28	180	15,6

Fizyka	11	1	4	25,0
Informatyka	368	57	378	15,1
Informatyka i ekonometria	132	19	132	14,4
Inżynieria materiałowa	47	5	62	8,1
Logistyka w sektorze rolno-spożywczym	233	31	175	17,7
Matematyka	149	31	121	25,6
Mechatronika	111	13	181	7,2
Menedżer rozwoju produktu	53	6	31	19,4
Ochrona środowiska	111	14	78	17,9
Odnawialne źródła energii i gospodarka odpadami	182	38	217	17,5
Optometria	155	22	69	31,9
Rolnictwo	79	11	75	14,7
Systemy diagnostyczne w medycynie	57	6	51	11,8
Technologia żywności i żywienie człowieka	209	25	181	13,8
Razem	2 518	366	2 171	16,9
Kolegium Nauk Społecznych				
Administracja	400	64	574	11,1
Bezpieczeństwo wewnętrzne	515	67	601	11,1
Ekonomia	423	83	733	11,3
Finanse i rachunkowość	903	150	894	16,8
Nauki o rodzinie	10	1	12	8,3
Pedagogika	542	85	612	13,9
Pedagogika przedszkolna i wczesnoszkolna	859	122	1 035	11,8
Pedagogika specjalna	409	28	102	27,5
Politologia	5	2	37	5,4
Praca socjalna	109	18	131	13,7
Prawo	731	118	1 026	11,5
Psychologia	223	43	76	56,6
Stosunki międzynarodowe	209	27	103	26,2
Studia miejskie	0	0	17	0,0
Socjologia	62	9	149	6,0
Razem	5 400	816	6 102	13,4
Uniwersytet Rzeszowski	14 793	2 000	14 903	13,4

Podstawowym źródłem danych jest sprawozdanie GUS S-10, stan na dzień 31.12.2023 r.

Liczba respondentów w niektórych jednostkach z poszczególnych kierunków nie sumuje się do liczby „Razem”. Powodem jest podjęcie przez co najmniej jedną osobę studiów na co najmniej dwóch kierunkach. Skutkuje to sytuacją, iż system BI 4 Progress zlicza tę osobę w każdym z kierunków natomiast przy sumowaniu „Razem” liczy ją tylko raz.

Najwyżej ocenianym kryterium w badaniu nauczycieli za semestr zimowy 2023/2024 była *Dostępność prowadzącego podczas dyżurów i konsultacji on-line* (4,81). Wysoko oceniono także *Terminową realizację zajęć zgodnie z harmonogramem* (w tym z rozkładem zajęć zdalnych) – 4,79 oraz *Realizacja zajęć zgodnie z treściami programowymi zawartymi w sylabusie przedmiotu* – 4,77.

Najniższą średnią otrzymały następujące kryteria: *Prowadzenie zajęć w sposób jasny i zrozumiały* – 4,63 oraz *Wpływ zajęć na wzbogacenie wiedzy i umiejętności uczestników* – 4,64.

Tabela 2. Rozkład odpowiedzi oraz średnia ocena uzyskana w poszczególnych pytaniach kwestionariusza dla Uniwersytetu Rzeszowskiego





Pytanie Treść	Ocena bardzo dobra	Ocena dobra	Ocena dostateczna	Ocena zła	Ocena bardzo zła	Nie mam zdania	Średnia
Dostępność prowadzącego podczas dyżurów i konsultacji	73,0%	7,2%	1,6%	0,6%	0,9%	16,7%	4,81
Terminowa realizacja zajęć zgodnie z harmonogramem (w tym z rozkładem zajęć zdalnych)	85,6%	9,2%	2,3%	0,8%	1,2%	0,9%	4,79
Realizacja zajęć zgodnie z treściami programowymi zawartymi w sylabusie przedmiotu	83,3%	10,1%	3,2%	0,8%	0,9%	1,7%	4,77
Wyjaśnianie zgłaszanych podczas zajęć uwag i wątpliwości	80,8%	10,8%	3,3%	1,1%	1,3%	2,7%	4,74
Jasne określenie wymagań związanych z zaliczeniem zajęć oraz kryteriami oceny	82,2%	10,9%	3,7%	1,1%	1,3%	0,8%	4,73
Obiektywne ocenianie osiągnięć	79,8%	11,3%	3,9%	1,1%	1,6%	2,3%	4,71
Wpływ zajęć na wzbogacenie wiedzy i umiejętności uczestników	77,0%	13,2%	4,9%	1,8%	1,7%	1,5%	4,64
Prowadzenie zajęć w sposób jasny i zrozumiały	77,0%	13,4%	5,2%	1,7%	1,9%	0,9%	4,63
Suma końcowa	79,8%	10,8%	3,5%	1,1%	1,3%	3,4%	4,73

2. Zestawienie ocen nauczycieli akademickich w podziale na jednostki organizacyjne

Poniżej zaprezentowano rozkład odpowiedzi studentów na pytania kwestionariusza w podziale na kolegia oraz dwie jednostki pozakolegialne, a mianowicie Studium Języków Obcych oraz Studium Wychowania Fizycznego i Rekreacji.

Uzyskane wyniki zaprezentowano w kolejności zgodnej z konstrukcją *Ankiety oceny prowadzącego przedmiot*. Wyniki bieżącego badania porównano do analogicznego badania za semestr zimowy roku akademickiego 2022/2023. Za główny punkt odniesienia w analizie porównawczej przyjęto odsetek ocen bardzo dobrych uzyskanych przez nauczycieli prowadzących zajęcia na poszczególnych kierunkach w ramach ocenianych kryteriów.

W tabelach raportu zastosowano następujące oznaczenia:

	Brak danych do porównania
	Wynik wyższy w porównaniu z badaniem z semestru zimowego 2022/2023
	Wynik niższy w porównaniu z badaniem z semestru zimowego 2022/2023
	Wynik taki sam jak w badaniu z semestru zimowego 2022/2023

2.1 Kolegium Nauk Humanistycznych - wyniki dla wszystkich ocenianych kryteriów

Pytanie 1 – Jasne określenie wymagań związanych z zaliczeniem zajęć oraz kryteriami oceny

Tabela 3. Procentowy rozkład ocen uzyskanych przez prowadzących zajęcia w Kolegium Nauk Humanistycznych w aspekcie: „Jasne określenie wymagań związanych z zaliczeniem zajęć oraz kryteriami oceny”, w podziale na kierunki

Kolegium Nauk Humanistycznych	Ocena bardzo dobra	Ocena dobra	Ocena dostateczna	Ocena zła	Ocena bardzo zła	Nie mam zdania
Archeologia	79,3%	16,1%	4,6%	0,0%	0,0%	0,0%
Dziennikarstwo i komunikacja społeczna	81,5%	11,9%	3,1%	1,1%	1,7%	0,6%
Edukacja artystyczna w zakresie sztuki muzycznej	73,3%	6,7%	6,7%	6,7%	6,7%	0,0%
Filologia angielska	79,2%	11,0%	4,6%	1,7%	2,5%	1,0%
Filologia germańska	86,4%	7,8%	3,1%	0,7%	2,0%	0,0%
Filologia polska	79,9%	11,4%	3,3%	2,4%	1,8%	1,2%
Filologia rosyjska	90,9%	4,5%	3,0%	1,5%	0,0%	0,0%
Filozofia	61,5%	15,4%	7,7%	15,4%	0,0%	0,0%
Grafika	75,4%	17,0%	5,6%	0,7%	0,7%	0,7%
Historia	79,6%	10,8%	4,5%	1,9%	2,5%	0,6%
Jazz i muzyka rozrywkowa	79,3%	17,2%	3,4%	0,0%	0,0%	0,0%
Komunikacja międzykulturowa	63,4%	22,5%	2,8%	1,4%	5,6%	4,2%
Kulturoznawstwo	48,1%	27,2%	14,8%	4,9%	4,9%	0,0%
Lingwistyka stosowana	74,5%	14,1%	7,4%	2,0%	2,0%	0,0%
Logopedia z nauczaniem języka polskiego jako obcego	80,7%	13,7%	2,5%	0,0%	1,0%	2,0%
Malarstwo	86,4%	10,7%	1,0%	1,0%	0,0%	1,0%
Nauczanie języków obcych – język angielski i rosyjski	100,0%	0,0%	0,0%	0,0%	0,0%	0,0%
Polonistyka stosowana	91,7%	8,3%	0,0%	0,0%	0,0%	0,0%
Sztuki wizualne	87,5%	6,6%	4,4%	0,7%	0,7%	0,0%
Turystyka historyczna i kulturowa	72,9%	20,8%	2,1%	0,0%	4,2%	0,0%
Ogółem	79,4%	12,5%	4,2%	1,4%	1,8%	0,7%

Pytanie 2 – Realizacja zajęć zgodnie z treściami programowymi zawartymi w sylabusie przedmiotu

Tabela 4. Procentowy rozkład ocen uzyskanych przez prowadzących zajęcia w Kolegium Nauk Humanistycznych w aspekcie: „Realizacja zajęć zgodnie z treściami programowymi zawartymi w sylabusie przedmiotu”, w podziale na kierunki

Kolegium Nauk Humanistycznych	Ocena bardzo dobra	Ocena dobra	Ocena dostateczna	Ocena zła	Ocena bardzo zła	Nie mam zdania
Archeologia	81,6%	13,8%	4,6%	0,0%	0,0%	0,0%
Dziennikarstwo i komunikacja społeczna	79,5%	9,7%	4,0%	1,1%	0,6%	5,1%
Edukacja artystyczna w zakresie sztuki muzycznej	73,3%	13,3%	6,7%	6,7%	0,0%	0,0%
Filologia angielska	78,3%	12,1%	4,4%	1,5%	1,0%	2,7%
Filologia germańska	86,8%	6,8%	3,7%	0,7%	2,0%	0,0%
Filologia polska	81,7%	9,9%	3,6%	0,9%	1,8%	2,1%
Filologia rosyjska	89,4%	9,1%	1,5%	0,0%	0,0%	0,0%
Filozofia	76,9%	7,7%	15,4%	0,0%	0,0%	0,0%
Grafika	80,0%	16,1%	3,0%	1,0%	0,0%	0,0%
Historia	78,3%	11,5%	6,4%	1,3%	1,9%	0,6%
Jazz i muzyka rozrywkowa	89,7%	10,3%	0,0%	0,0%	0,0%	0,0%
Komunikacja międzykulturowa	67,6%	18,3%	4,2%	2,8%	0,0%	7,0%
Kulturoznawstwo	40,7%	28,4%	16,0%	7,4%	7,4%	0,0%

Lingwistyka stosowana	74,5%	16,1%	6,0%	1,3%	1,3%	0,7%
Logopedia z nauczaniem języka polskiego jako obcego	84,8%	7,1%	1,5%	0,5%	0,5%	5,6%
Malarstwo	86,4%	10,7%	1,0%	0,0%	1,0%	1,0%
Nauczanie języków obcych – język angielski i rosyjski	100,0%	0,0%	0,0%	0,0%	0,0%	0,0%
Polonistyka stosowana	100,0%	0,0%	0,0%	0,0%	0,0%	0,0%
Sztuki wizualne	91,2%	4,4%	2,2%	2,2%	0,0%	0,0%
Turystyka historyczna i kulturowa	79,2%	14,6%	2,1%	2,1%	0,0%	2,1%
Ogółem	80,3%	11,3%	4,0%	1,3%	1,1%	2,0%

Pytanie 3 – Obiektywne ocenianie

Tabela 5. Procentowy rozkład ocen uzyskanych przez prowadzących zajęcia w Kolegium Nauk Humanistycznych w aspekcie: „Obiektywne ocenianie”, w podziale na kierunki

Kolegium Nauk Humanistycznych	Ocena bardzo dobra	Ocena dobra	Ocena dostateczna	Ocena zła	Ocena bardzo zła	Nie mam zdania
Archeologia	81,6%	13,8%	3,4%	0,0%	0,0%	1,1%
Dziennikarstwo i komunikacja społeczna	76,7%	13,6%	4,8%	1,7%	2,0%	1,1%
Edukacja artystyczna w zakresie sztuki muzycznej	80,0%	6,7%	6,7%	0,0%	6,7%	0,0%
Filologia angielska	74,0%	12,5%	7,1%	1,3%	2,3%	2,9%
Filologia germańska	87,1%	6,8%	3,1%	1,0%	2,0%	0,0%
Filologia polska	82,6%	9,0%	3,3%	1,5%	2,1%	1,5%
Filologia rosyjska	87,9%	7,6%	1,5%	3,0%	0,0%	0,0%
Filozofia	76,9%	23,1%	0,0%	0,0%	0,0%	0,0%
Grafika	72,5%	14,8%	6,6%	1,6%	1,0%	3,6%
Historia	79,0%	12,7%	4,5%	0,0%	1,9%	1,9%
Jazz i muzyka rozrywkowa	93,1%	3,4%	3,4%	0,0%	0,0%	0,0%
Komunikacja międzykulturowa	60,6%	22,5%	4,2%	2,8%	1,4%	8,5%
Kulturoznawstwo	37,0%	37,0%	13,6%	4,9%	2,5%	4,9%
Lingwistyka stosowana	71,8%	16,1%	5,4%	2,7%	4,0%	0,0%
Logopedia z nauczaniem języka polskiego jako obcego	80,7%	11,2%	2,5%	0,5%	0,5%	4,6%
Malarstwo	85,4%	9,7%	1,9%	0,0%	1,9%	1,0%
Nauczanie języków obcych – język angielski i rosyjski	93,3%	6,7%	0,0%	0,0%	0,0%	0,0%
Polonistyka stosowana	91,7%	0,0%	8,3%	0,0%	0,0%	0,0%
Sztuki wizualne	86,8%	8,1%	2,9%	0,0%	0,7%	1,5%
Turystyka historyczna i kulturowa	72,9%	12,5%	10,4%	0,0%	2,1%	2,1%
Ogółem	77,6%	12,4%	4,9%	1,3%	1,8%	2,1%

Pytanie 4 – Terminowa realizacja zajęć zgodnie z harmonogramem (w tym z rozkładem zajęć zdalnych)

Tabela 6. Procentowy rozkład ocen uzyskanych przez prowadzących zajęcia w Kolegium Nauk Humanistycznych w aspekcie: „Terminowa realizacja zajęć zgodnie z harmonogramem (w tym z rozkładem zajęć zdalnych)”, w podziale na kierunki

Kolegium Nauk Humanistycznych	Ocena bardzo dobra	Ocena dobra	Ocena dostateczna	Ocena zła	Ocena bardzo zła	Nie mam zdania
Archeologia	80,5%	17,2%	2,3%	0,0%	0,0%	0,0%
Dziennikarstwo i komunikacja społeczna	83,0%	10,8%	1,7%	0,9%	0,6%	3,1%
Edukacja artystyczna w zakresie sztuki muzycznej	73,3%	13,3%	13,3%	0,0%	0,0%	0,0%
Filologia angielska	81,3%	11,7%	3,8%	0,8%	1,7%	0,8%
Filologia germańska	91,5%	5,4%	1,0%	0,3%	1,7%	0,0%

Filologia polska	85,0%	9,3%	2,7%	0,6%	1,8%	0,6%
Filologia rosyjska	93,9%	6,1%	0,0%	0,0%	0,0%	0,0%
Filozofia	92,3%	0,0%	7,7%	0,0%	0,0%	0,0%
Grafika	81,3%	14,4%	3,0%	1,3%	0,0%	0,0%
Historia	79,0%	13,4%	3,8%	0,0%	3,2%	0,6%
Jazz i muzyka rozrywkowa	93,1%	3,4%	3,4%	0,0%	0,0%	0,0%
Komunikacja międzykulturowa	71,8%	15,5%	2,8%	0,0%	1,4%	8,5%
Kulturoznawstwo	53,1%	25,9%	11,1%	4,9%	4,9%	0,0%
Lingwistyka stosowana	77,9%	13,4%	4,7%	0,0%	3,4%	0,7%
Logopedia z nauczaniem języka polskiego jako obcego	84,3%	10,7%	1,5%	0,5%	1,0%	2,0%
Malarstwo	85,4%	11,7%	1,0%	1,0%	0,0%	1,0%
Nauczanie języków obcych – język angielski i rosyjski	100,0%	0,0%	0,0%	0,0%	0,0%	0,0%
Polonistyka stosowana	100,0%	0,0%	0,0%	0,0%	0,0%	0,0%
Sztuki wizualne	88,2%	7,4%	1,5%	0,7%	2,2%	0,0%
Turystyka historyczna i kulturowa	85,4%	14,6%	0,0%	0,0%	0,0%	0,0%
Ogółem	82,9%	11,2%	2,8%	0,7%	1,4%	1,0%

Pytanie 5 – Prowadzenie zajęć w sposób jasny i zrozumiały

Tabela 7. Procentowy rozkład ocen uzyskanych przez prowadzących zajęcia w Kolegium Nauk Humanistycznych w aspekcie: „Prowadzenie zajęć w sposób jasny i zrozumiały”, w podziale na kierunki

Kolegium Nauk Humanistycznych	Ocena bardzo dobra	Ocena dobra	Ocena dostateczna	Ocena zła	Ocena bardzo zła	Nie mam zdania
Archeologia	79,3%	16,1%	4,6%	0,0%	0,0%	0,0%
Dziennikarstwo i komunikacja społeczna	76,1%	13,6%	5,4%	0,9%	2,8%	1,1%
Edukacja artystyczna w zakresie sztuki muzycznej	60,0%	20,0%	6,7%	6,7%	6,7%	0,0%
Filologia angielska	69,6%	12,3%	9,6%	4,4%	3,1%	1,0%
Filologia germańska	79,7%	9,2%	6,4%	1,7%	2,7%	0,3%
Filologia polska	75,1%	15,3%	4,5%	1,2%	3,3%	0,6%
Filologia rosyjska	81,8%	10,6%	3,0%	4,5%	0,0%	0,0%
Filozofia	84,6%	7,7%	7,7%	0,0%	0,0%	0,0%
Grafika	71,8%	17,4%	6,9%	1,6%	1,6%	0,7%
Historia	78,3%	14,0%	3,8%	0,6%	2,5%	0,6%
Jazz i muzyka rozrywkowa	82,8%	13,8%	0,0%	3,4%	0,0%	0,0%
Komunikacja międzykulturowa	64,8%	19,7%	5,6%	1,4%	4,2%	4,2%
Kulturoznawstwo	33,3%	33,3%	9,9%	11,1%	11,1%	1,2%
Lingwistyka stosowana	66,4%	20,1%	7,4%	4,0%	2,0%	0,0%
Logopedia z nauczaniem języka polskiego jako obcego	80,7%	10,7%	3,6%	1,0%	2,0%	2,0%
Malarstwo	84,5%	8,7%	2,9%	1,0%	1,9%	1,0%
Nauczanie języków obcych – język angielski i rosyjski	93,3%	0,0%	6,7%	0,0%	0,0%	0,0%
Polonistyka stosowana	91,7%	8,3%	0,0%	0,0%	0,0%	0,0%
Sztuki wizualne	84,6%	7,4%	5,1%	1,5%	1,5%	0,0%
Turystyka historyczna i kulturowa	68,8%	14,6%	10,4%	0,0%	6,3%	0,0%
Ogółem	74,3%	13,9%	6,1%	2,2%	2,7%	0,8%

Pytanie 6 – Wyjaśnianie zgłaszanych podczas zajęć uwag i wątpliwości

Tabela 8. Procentowy rozkład ocen uzyskanych przez prowadzących zajęcia w Kolegium Nauk Humanistycznych w aspekcie: „Wyjaśnianie zgłaszanych podczas zajęć uwag i wątpliwości”, w podziale na kierunki

Kolegium Nauk Humanistycznych	Ocena bardzo dobra	Ocena dobra	Ocena dostateczna	Ocena zła	Ocena bardzo zła	Nie mam zdania
Archeologia	79,3%	18,4%	1,1%	0,0%	0,0%	1,1%
Dziennikarstwo i komunikacja społeczna	78,7%	10,8%	4,8%	0,9%	1,7%	3,1%
Edukacja artystyczna w zakresie sztuki muzycznej	66,7%	13,3%	13,3%	0,0%	6,7%	0,0%
Filologia angielska	75,4%	10,6%	6,7%	2,3%	1,7%	3,3%
Filologia germańska	83,4%	8,1%	4,1%	0,7%	2,4%	1,4%
Filologia polska	78,7%	11,4%	4,5%	1,5%	1,8%	2,1%
Filologia rosyjska	87,9%	7,6%	3,0%	1,5%	0,0%	0,0%
Filozofia	84,6%	15,4%	0,0%	0,0%	0,0%	0,0%
Grafika	77,0%	14,4%	4,6%	1,6%	1,3%	1,0%
Historia	86,0%	5,7%	3,8%	0,0%	1,9%	2,5%
Jazz i muzyka rozrywkowa	93,1%	3,4%	3,4%	0,0%	0,0%	0,0%
Komunikacja międzykulturowa	70,4%	12,7%	5,6%	1,4%	4,2%	5,6%
Kulturoznawstwo	40,7%	27,2%	6,2%	8,6%	8,6%	8,6%
Lingwistyka stosowana	75,8%	15,4%	2,0%	3,4%	2,7%	0,7%
Logopedia z nauczaniem języka polskiego jako obcego	81,2%	11,2%	1,0%	1,0%	0,5%	5,1%
Malarstwo	84,5%	10,7%	1,0%	1,0%	1,0%	1,9%
Nauczanie języków obcych – język angielski i rosyjski	93,3%	0,0%	6,7%	0,0%	0,0%	0,0%
Polonistyka stosowana	91,7%	8,3%	0,0%	0,0%	0,0%	0,0%
Sztuki wizualne	85,3%	8,8%	3,7%	0,0%	0,7%	1,5%
Turystyka historyczna i kulturowa	75,0%	16,7%	4,2%	2,1%	2,1%	0,0%
Ogółem	78,5%	11,5%	4,2%	1,5%	1,8%	2,4%

Pytanie 7 – Wpływ zajęć na wzbogacenie wiedzy i umiejętności uczestników

Tabela 9. Procentowy rozkład ocen uzyskanych przez prowadzących zajęcia w Kolegium Nauk Humanistycznych w aspekcie: „Wpływ zajęć na wzbogacenie wiedzy i umiejętności uczestników”, w podziale na kierunki

Kolegium Nauk Humanistycznych	Ocena bardzo dobra	Ocena dobra	Ocena dostateczna	Ocena zła	Ocena bardzo zła	Nie mam zdania
Archeologia	79,3%	14,9%	4,6%	0,0%	0,0%	1,1%
Dziennikarstwo i komunikacja społeczna	72,7%	14,8%	7,1%	2,0%	2,0%	1,4%
Edukacja artystyczna w zakresie sztuki muzycznej	66,7%	6,7%	6,7%	0,0%	13,3%	6,7%
Filologia angielska	68,1%	15,4%	6,9%	4,8%	3,1%	1,7%
Filologia germańska	78,0%	10,2%	5,8%	2,7%	2,4%	1,0%
Filologia polska	73,7%	15,9%	5,4%	1,8%	2,1%	1,2%
Filologia rosyjska	81,8%	10,6%	4,5%	3,0%	0,0%	0,0%
Filozofia	76,9%	15,4%	7,7%	0,0%	0,0%	0,0%
Grafika	72,8%	14,8%	7,9%	2,0%	1,6%	1,0%
Historia	77,1%	14,6%	3,2%	1,3%	2,5%	1,3%
Jazz i muzyka rozrywkowa	93,1%	3,4%	3,4%	0,0%	0,0%	0,0%
Komunikacja międzykulturowa	60,6%	19,7%	1,4%	0,0%	5,6%	12,7%
Kulturoznawstwo	27,2%	27,2%	12,3%	13,6%	8,6%	11,1%
Lingwistyka stosowana	69,8%	16,8%	6,7%	2,0%	3,4%	1,3%
Logopedia z nauczaniem języka polskiego jako obcego	77,7%	11,7%	4,1%	2,5%	2,5%	1,5%
Malarstwo	82,5%	11,7%	1,9%	0,0%	2,9%	1,0%

Nauczanie języków obcych – język angielski i rosyjski	93,3%	0,0%	6,7%	0,0%	0,0%	0,0%
Polonistyka stosowana	91,7%	0,0%	8,3%	0,0%	0,0%	0,0%
Sztuki wizualne	81,6%	6,6%	7,4%	1,5%	2,2%	0,7%
Turystyka historyczna i kulturowa	64,6%	22,9%	4,2%	4,2%	4,2%	0,0%
Ogółem	72,9%	14,2%	6,0%	2,6%	2,6%	1,8%

Pytanie 8 – Dostępność prowadzącego podczas dyżurów i konsultacji

Tabela 10. Procentowy rozkład ocen uzyskanych przez prowadzących zajęcia w Kolegium Nauk Humanistycznych w aspekcie: „Dostępność prowadzącego podczas dyżurów i konsultacji”, w podziale na kierunki

Kolegium Nauk Humanistycznych	Ocena bardzo dobra	Ocena dobra	Ocena dostateczna	Ocena zła	Ocena bardzo zła	Nie mam zdania
Archeologia	80,5%	17,2%	2,3%	0,0%	0,0%	0,0%
Dziennikarstwo i komunikacja społeczna	65,1%	5,1%	0,9%	0,3%	0,6%	28,1%
Edukacja artystyczna w zakresie sztuki muzycznej	60,0%	13,3%	13,3%	0,0%	6,7%	6,7%
Filologia angielska	59,6%	7,1%	2,9%	0,8%	1,0%	28,5%
Filologia germańska	83,7%	3,7%	1,4%	0,0%	0,7%	10,5%
Filologia polska	70,4%	8,4%	1,8%	1,8%	1,8%	15,9%
Filologia rosyjska	90,9%	6,1%	1,5%	0,0%	0,0%	1,5%
Filozofia	46,2%	0,0%	0,0%	0,0%	0,0%	53,8%
Grafika	63,3%	17,7%	3,9%	0,7%	1,0%	13,4%
Historia	77,1%	7,0%	3,2%	0,0%	2,5%	10,2%
Jazz i muzyka rozrywkowa	69,0%	10,3%	3,4%	0,0%	0,0%	17,2%
Komunikacja międzykulturowa	54,9%	5,6%	1,4%	1,4%	1,4%	35,2%
Kulturoznawstwo	27,2%	23,5%	8,6%	2,5%	4,9%	33,3%
Lingwistyka stosowana	65,1%	6,7%	1,3%	2,0%	2,0%	22,8%
Logopedia z nauczaniem języka polskiego jako obcego	67,5%	3,6%	0,0%	0,0%	0,0%	28,9%
Malarstwo	76,7%	9,7%	1,9%	0,0%	0,0%	11,7%
Nauczanie języków obcych – język angielski i rosyjski	100,0%	0,0%	0,0%	0,0%	0,0%	0,0%
Polonistyka stosowana	91,7%	8,3%	0,0%	0,0%	0,0%	0,0%
Sztuki wizualne	85,3%	7,4%	1,5%	1,5%	1,5%	2,9%
Turystyka historyczna i kulturowa	77,1%	12,5%	2,1%	0,0%	0,0%	8,3%
Ogółem	68,8%	8,4%	2,2%	0,7%	1,1%	18,8%

2.2 Kolegium Nauk Medycznych - wyniki dla wszystkich ocenianych kryteriów

Pytanie 1 – Jasne określenie wymagań związanych z zaliczeniem zajęć oraz kryteriami oceny

Tabela 11. Procentowy rozkład ocen uzyskanych przez prowadzących zajęcia w Kolegium Nauk Medycznych w aspekcie: „Jasne określenie wymagań związanych z zaliczeniem zajęć oraz kryteriami oceny” w podziale na kierunki

Kolegium Nauk Medycznych	Ocena bardzo dobra	Ocena dobra	Ocena dostateczna	Ocena zła	Ocena bardzo zła	Nie mam zdania
Analityka medyczna	86,4%	6,8%	2,7%	0,9%	1,4%	1,8%
Dietetyka	79,3%	12,2%	6,1%	1,7%	0,3%	0,6%
Elektrodiagnostyka	84,5%	7,5%	5,2%	1,4%	0,0%	1,4%
Fizjoterapia	89,9%	5,0%	1,0%	1,0%	1,5%	1,5%
Kierunek lekarski	81,8%	8,4%	3,8%	1,2%	2,6%	2,2%
Pielęgniarstwo	86,3%	9,1%	3,2%	0,3%	0,5%	0,6%
Położnictwo	82,3%	12,3%	3,9%	0,7%	0,4%	0,4%
Ratownictwo medyczne	85,5%	10,3%	3,7%	0,0%	0,5%	0,0%
Turystyka i rekreacja	77,4%	16,7%	4,8%	1,2%	0,0%	0,0%
Wychowanie fizyczne	93,2%	1,9%	1,0%	0,0%	2,9%	1,0%
Zdrowie publiczne	78,3%	13,0%	0,0%	0,0%	4,3%	4,3%
Ogółem	83,6%	9,4%	3,7%	0,9%	1,2%	1,2%

Pytanie 2 – Realizacja zajęć zgodnie z treściami programowymi zawartymi w sylabusie przedmiotu

Tabela 12. Procentowy rozkład ocen uzyskanych przez prowadzących zajęcia w Kolegium Nauk Medycznych w aspekcie: „Realizacja zajęć zgodnie z treściami programowymi zawartymi w sylabusie przedmiotu”, w podziale na kierunki

Kolegium Nauk Medycznych	Ocena bardzo dobra	Ocena dobra	Ocena dostateczna	Ocena zła	Ocena bardzo zła	Nie mam zdania
Analityka medyczna	90,5%	4,1%	1,8%	0,0%	1,4%	2,3%
Dietetyka	80,9%	11,6%	5,0%	1,1%	0,6%	0,8%
Elektrodiagnostyka	84,0%	8,5%	4,7%	0,0%	0,0%	2,8%
Fizjoterapia	88,9%	7,5%	1,5%	0,5%	0,5%	1,0%
Kierunek lekarski	83,6%	8,3%	2,6%	1,5%	2,2%	1,9%
Pielęgniarstwo	89,8%	7,0%	1,3%	0,5%	0,5%	1,0%
Położnictwo	81,5%	14,1%	2,8%	0,7%	0,4%	0,6%
Ratownictwo medyczne	85,0%	11,2%	2,3%	0,5%	0,5%	0,5%
Turystyka i rekreacja	72,6%	20,2%	4,8%	2,4%	0,0%	0,0%
Wychowanie fizyczne	91,3%	1,0%	2,9%	1,0%	1,9%	1,9%
Zdrowie publiczne	78,3%	13,0%	0,0%	0,0%	0,0%	8,7%
Ogółem	84,6%	9,4%	2,7%	0,9%	1,0%	1,3%

Pytanie 3 – Obiektywne ocenianie

Tabela 13. Procentowy rozkład ocen uzyskanych przez prowadzących zajęcia w Kolegium Nauk Medycznych w aspekcie: „Obiektywne ocenianie”, w podziale na kierunki

Kolegium Nauk Medycznych	Ocena bardzo dobra	Ocena dobra	Ocena dostateczna	Ocena zła	Ocena bardzo zła	Nie mam zdania
Analityka medyczna	83,6%	8,6%	1,4%	0,5%	2,3%	3,6%
Dietetyka	74,3%	16,3%	5,2%	0,8%	1,1%	2,2%
Elektrodiagnostyka	86,9%	5,6%	3,3%	0,9%	0,5%	2,8%
Fizjoterapia	88,4%	5,0%	3,0%	1,5%	1,0%	1,0%
Kierunek lekarski	79,7%	8,8%	3,8%	1,0%	2,8%	3,9%

Pielęgniarstwo	86,6%	8,3%	2,4%	0,6%	0,6%	1,4%
Położnictwo	80,6%	13,4%	2,9%	0,8%	0,6%	1,7%
Ratownictwo medyczne	82,7%	10,3%	1,4%	1,9%	0,9%	2,8%
Turystyka i rekreacja	54,8%	33,3%	8,3%	3,6%	0,0%	0,0%
Wychowanie fizyczne	91,3%	1,9%	3,9%	0,0%	1,9%	1,0%
Zdrowie publiczne	73,9%	17,4%	0,0%	4,3%	0,0%	4,3%
Ogółem	81,4%	10,4%	3,3%	1,0%	1,5%	2,5%

Pytanie 4 – Terminowa realizacja zajęć zgodnie z harmonogramem (w tym z rozkładem zajęć zdalnych)

Tabela 14. Procentowy rozkład ocen uzyskanych przez prowadzących zajęcia w Kolegium Nauk Medycznych w aspekcie: „Terminowa realizacja zajęć zgodnie z harmonogramem (w tym z rozkładem zajęć zdalnych)”, w podziale na kierunki

Kolegium Nauk Medycznych	Ocena bardzo dobra	Ocena dobra	Ocena dostateczna	Ocena zła	Ocena bardzo zła	Nie mam zdania
Analityka medyczna	88,2%	6,8%	1,4%	0,9%	0,9%	1,8%
Dietetyka	80,4%	11,3%	4,4%	1,1%	1,7%	1,1%
Elektroradiologia	88,3%	7,0%	1,9%	0,5%	0,5%	1,9%
Fizjoterapia	92,5%	3,5%	0,5%	1,0%	1,5%	1,0%
Kierunek lekarski	87,3%	5,2%	2,2%	1,0%	2,8%	1,5%
Pielęgniarstwo	89,2%	6,9%	1,9%	0,6%	0,8%	0,6%
Położnictwo	86,9%	8,4%	2,1%	0,7%	1,1%	0,8%
Ratownictwo medyczne	85,5%	9,8%	2,3%	1,4%	0,5%	0,5%
Turystyka i rekreacja	65,5%	28,6%	2,4%	1,2%	2,4%	0,0%
Wychowanie fizyczne	92,2%	1,0%	1,0%	0,0%	3,9%	1,9%
Zdrowie publiczne	78,3%	13,0%	0,0%	0,0%	0,0%	8,7%
Ogółem	86,8%	7,4%	2,1%	0,9%	1,6%	1,2%

Pytanie 5 – Prowadzenie zajęć w sposób jasny i zrozumiały

Tabela 15. Procentowy rozkład ocen uzyskanych przez prowadzących zajęcia w Kolegium Nauk Medycznych w aspekcie: „Prowadzenie zajęć w sposób jasny i zrozumiały”, w podziale na kierunki

Kolegium Nauk Medycznych	Ocena bardzo dobra	Ocena dobra	Ocena dostateczna	Ocena zła	Ocena bardzo zła	Nie mam zdania
Analityka medyczna	79,5%	12,7%	3,2%	1,4%	0,9%	2,3%
Dietetyka	72,1%	16,0%	6,6%	2,5%	1,4%	1,4%
Elektroradiologia	75,1%	15,5%	6,1%	1,4%	0,5%	1,4%
Fizjoterapia	85,4%	9,0%	2,0%	2,0%	0,5%	1,0%
Kierunek lekarski	79,9%	9,9%	4,2%	1,7%	3,0%	1,3%
Pielęgniarstwo	85,6%	9,4%	2,1%	1,4%	0,6%	0,8%
Położnictwo	76,6%	16,5%	4,1%	1,4%	0,8%	0,6%
Ratownictwo medyczne	79,9%	10,3%	4,2%	1,4%	1,9%	2,3%
Turystyka i rekreacja	63,1%	27,4%	7,1%	1,2%	1,2%	0,0%
Wychowanie fizyczne	89,3%	2,9%	1,9%	1,0%	2,9%	1,9%
Zdrowie publiczne	78,3%	13,0%	0,0%	0,0%	4,3%	4,3%
Ogółem	79,4%	12,2%	4,0%	1,6%	1,6%	1,2%

Pytanie 6 – Wyjaśnianie zgłaszanych podczas zajęć uwag i wątpliwości

Tabela 16. Procentowy rozkład ocen uzyskanych przez prowadzących zajęcia w Kolegium Nauk Medycznych w aspekcie: „Wyjaśnianie zgłaszanych podczas zajęć uwag i wątpliwości”, w podziale na kierunki

Kolegium Nauk Medycznych	Ocena bardzo dobra	Ocena dobra	Ocena dostateczna	Ocena zła	Ocena bardzo zła	Nie mam zdania
Analityka medyczna	86,4%	6,4%	2,3%	0,9%	0,5%	3,6%
Dietetyka	74,9%	13,5%	6,1%	2,2%	0,8%	2,5%
Elektroradiologia	83,6%	8,9%	1,9%	0,9%	0,5%	4,2%
Fizjoterapia	88,4%	6,0%	1,5%	2,0%	1,0%	1,0%
Kierunek lekarski	82,0%	7,0%	3,0%	0,9%	2,2%	5,0%
Pielęgniarstwo	87,7%	8,3%	1,0%	0,6%	0,6%	1,8%
Położnictwo	79,8%	15,1%	2,8%	0,6%	0,6%	1,2%
Ratownictwo medyczne	80,4%	12,1%	2,3%	0,9%	1,4%	2,8%
Turystyka i rekreacja	71,4%	22,6%	3,6%	1,2%	1,2%	0,0%
Wychowanie fizyczne	91,3%	1,9%	1,9%	0,0%	2,9%	1,9%
Zdrowie publiczne	78,3%	13,0%	0,0%	0,0%	0,0%	8,7%
Ogółem	82,4%	9,8%	2,7%	0,9%	1,2%	3,0%

Pytanie 7 – Wpływ zajęć na wzbogacenie wiedzy i umiejętności uczestników

Tabela 17. Procentowy rozkład ocen uzyskanych przez prowadzących zajęcia w Kolegium Nauk Medycznych w aspekcie: „Wpływ zajęć na wzbogacenie wiedzy i umiejętności uczestników”, w podziale na kierunki

Kolegium Nauk Medycznych	Ocena bardzo dobra	Ocena dobra	Ocena dostateczna	Ocena zła	Ocena bardzo zła	Nie mam zdania
Analityka medyczna	83,2%	10,0%	2,7%	1,4%	0,9%	1,8%
Dietetyka	73,2%	13,5%	7,2%	3,3%	1,7%	1,1%
Elektroradiologia	77,0%	15,0%	4,2%	1,9%	0,9%	0,9%
Fizjoterapia	82,4%	10,1%	2,0%	2,0%	1,0%	2,5%
Kierunek lekarski	78,4%	8,9%	5,2%	2,4%	3,4%	1,8%
Pielęgniarstwo	85,8%	8,9%	2,1%	1,1%	0,8%	1,3%
Położnictwo	76,9%	15,6%	4,4%	1,2%	1,0%	0,8%
Ratownictwo medyczne	77,6%	14,0%	5,1%	0,9%	0,9%	1,4%
Turystyka i rekreacja	57,1%	34,5%	3,6%	3,6%	1,2%	0,0%
Wychowanie fizyczne	91,3%	2,9%	0,0%	1,0%	2,9%	1,9%
Zdrowie publiczne	78,3%	13,0%	0,0%	4,3%	0,0%	4,3%
Ogółem	79,1%	11,7%	4,2%	1,9%	1,8%	1,4%

Pytanie 8 – Dostępność prowadzącego podczas dyżurów i konsultacji

Tabela 18. Procentowy rozkład ocen uzyskanych przez prowadzących zajęcia w Kolegium Nauk Medycznych w aspekcie: „Dostępność prowadzącego podczas dyżurów i konsultacji” w podziale na kierunki

Kolegium Nauk Medycznych	Ocena bardzo dobra	Ocena dobra	Ocena dostateczna	Ocena zła	Ocena bardzo zła	Nie mam zdania
Analityka medyczna	69,1%	3,2%	0,9%	0,0%	1,4%	25,5%
Dietetyka	69,9%	6,4%	1,7%	1,9%	1,4%	18,8%
Elektroradiologia	71,4%	6,6%	1,4%	0,5%	0,5%	19,7%
Fizjoterapia	80,9%	6,0%	0,5%	1,0%	0,5%	11,1%
Kierunek lekarski	73,0%	3,4%	1,0%	0,3%	1,8%	20,4%
Pielęgniarstwo	84,4%	6,1%	0,6%	0,6%	0,8%	7,5%
Położnictwo	75,4%	12,0%	1,2%	0,6%	0,4%	10,4%



Ratownictwo medyczne	63,6%	5,1%	2,8%	1,4%	0,9%	26,2%
Turystyka i rekreacja	54,8%	16,7%	1,2%	1,2%	1,2%	25,0%
Wychowanie fizyczne	90,3%	4,9%	1,0%	1,0%	1,0%	1,9%
Zdrowie publiczne	78,3%	13,0%	0,0%	0,0%	0,0%	8,7%
Ogółem	74,6%	6,5%	1,1%	0,7%	1,1%	16,0%

2.3 Kolegium Nauk Przyrodniczych - wyniki dla wszystkich ocenianych kryteriów

Pytanie 1 – Jasne określenie wymagań związanych z zaliczeniem zajęć oraz kryteriami oceny

Tabela 19. Procentowy rozkład ocen uzyskanych przez prowadzących zajęcia w Kolegium Nauk Przyrodniczych w aspekcie: „Jasne określenie wymagań związanych” z zaliczeniem zajęć oraz kryteriami oceny” w podziale na kierunki

Kolegium Nauk Przyrodniczych	Ocena bardzo dobra	Ocena dobra	Ocena dostateczna	Ocena zła	Ocena bardzo zła	Nie mam zdania
Agroleśnictwo	89,0%	9,8%	1,2%	0,0%	0,0%	0,0%
Architektura krajobrazu	72,5%	12,5%	9,2%	3,3%	2,5%	0,0%
Biologia	81,9%	6,4%	4,9%	2,5%	1,5%	2,9%
Biotechnologia	86,0%	9,3%	1,9%	0,9%	0,9%	0,9%
Fizyka	72,7%	18,2%	0,0%	0,0%	0,0%	9,1%
Informatyka	77,7%	13,0%	3,8%	2,2%	2,7%	0,5%
Informatyka i ekonometria	91,7%	6,1%	0,8%	0,8%	0,0%	0,8%
Inżynieria materiałowa	89,4%	2,1%	6,4%	2,1%	0,0%	0,0%
Logistyka w sektorze rolno-spożywczym	80,3%	15,9%	3,4%	0,0%	0,0%	0,4%
Matematyka	89,3%	7,4%	1,3%	0,0%	2,0%	0,0%
Mechatronika	77,5%	13,5%	7,2%	0,9%	0,9%	0,0%
Menedżer rozwoju produktu	92,5%	7,5%	0,0%	0,0%	0,0%	0,0%
Ochrona środowiska	81,1%	14,4%	3,6%	0,0%	0,0%	0,9%
Odnawialne źródła energii i gospodarka odpadami	84,1%	7,7%	5,5%	1,1%	0,5%	1,1%
Optometria	85,2%	9,7%	3,9%	0,6%	0,0%	0,6%
Rolnictwo	93,7%	2,5%	2,5%	0,0%	0,0%	1,3%
Systemy diagnostyczne w medycynie	68,4%	22,8%	7,0%	1,8%	0,0%	0,0%
Technologia żywności i żywienie człowieka	87,1%	9,6%	2,9%	0,0%	0,0%	0,5%
Ogółem	83,2%	10,4%	3,7%	1,0%	0,9%	0,8%

Pytanie 2 – Realizacja zajęć zgodnie z treściami programowymi zawartymi w sylabusie przedmiotu

Tabela 20. Procentowy rozkład ocen uzyskanych przez prowadzących zajęcia w Kolegium Nauk Przyrodniczych w aspekcie: „Realizacja zajęć zgodnie z treściami programowymi zawartymi w sylabusie przedmiotu”, w podziale na kierunki

Kolegium Nauk Przyrodniczych	Ocena bardzo dobra	Ocena dobra	Ocena dostateczna	Ocena zła	Ocena bardzo zła	Nie mam zdania
Agroleśnictwo	95,1%	4,9%	0,0%	0,0%	0,0%	0,0%
Architektura krajobrazu	77,5%	10,0%	6,7%	1,7%	2,5%	1,7%
Biologia	83,8%	4,4%	0,5%	2,5%	3,4%	5,4%
Biotechnologia	87,9%	6,5%	0,9%	0,5%	0,9%	3,3%
Fizyka	81,8%	9,1%	0,0%	0,0%	0,0%	9,1%
Informatyka	78,3%	9,5%	4,6%	0,8%	0,8%	6,0%
Informatyka i ekonometria	88,6%	6,8%	2,3%	0,8%	0,8%	0,8%
Inżynieria materiałowa	93,6%	4,3%	0,0%	2,1%	0,0%	0,0%
Logistyka w sektorze rolno-spożywczym	83,7%	13,7%	1,7%	0,0%	0,0%	0,9%
Matematyka	85,9%	2,7%	3,4%	0,7%	0,7%	6,7%
Mechatronika	74,8%	18,0%	4,5%	1,8%	0,0%	0,9%
Menedżer rozwoju produktu	96,2%	3,8%	0,0%	0,0%	0,0%	0,0%
Ochrona środowiska	80,2%	14,4%	3,6%	0,0%	0,0%	1,8%
Odnawialne źródła energii i gospodarka odpadami	85,2%	8,8%	4,4%	0,0%	0,0%	1,6%
Optometria	85,2%	9,7%	2,6%	0,0%	0,0%	2,6%
Rolnictwo	94,9%	1,3%	1,3%	0,0%	0,0%	2,5%
Systemy diagnostyczne w medycynie	71,9%	24,6%	3,5%	0,0%	0,0%	0,0%
Technologia żywności i żywienie człowieka	86,1%	10,5%	1,4%	0,0%	0,5%	1,4%

Ogółem	84,1%	9,1%	2,7%	0,6%	0,7%	2,8%
--------	-------	------	------	------	------	------

Pytanie 3 – Obiektywne ocenianie

Tabela 21. Procentowy rozkład ocen uzyskanych przez prowadzących zajęcia w Kolegium Nauk Przyrodniczych w aspekcie: „Obiektywne ocenianie”, w podziale na kierunki

Kolegium Nauk Przyrodniczych	Ocena bardzo dobra	Ocena dobra	Ocena dostateczna	Ocena zła	Ocena bardzo zła	Nie mam zdania
Agroleśnictwo	90,2%	7,3%	2,4%	0,0%	0,0%	0,0%
Architektura krajobrazu	73,3%	11,7%	7,5%	3,3%	3,3%	0,8%
Biologia	77,9%	9,3%	3,4%	2,5%	0,5%	6,4%
Biotechnologia	81,4%	11,2%	1,4%	0,9%	0,5%	4,7%
Fizyka	90,9%	0,0%	0,0%	0,0%	0,0%	9,1%
Informatyka	76,6%	11,4%	5,2%	1,1%	4,3%	1,4%
Informatyka i ekonometria	92,4%	4,5%	0,8%	0,0%	0,8%	1,5%
Inżynieria materiałowa	85,1%	10,6%	4,3%	0,0%	0,0%	0,0%
Logistyka w sektorze rolno-spożywczym	78,5%	16,7%	3,9%	0,0%	0,0%	0,9%
Matematyka	87,9%	5,4%	2,0%	0,0%	4,0%	0,7%
Mechatronika	73,9%	17,1%	5,4%	1,8%	0,9%	0,9%
Menedżer rozwoju produktu	96,2%	3,8%	0,0%	0,0%	0,0%	0,0%
Ochrona środowiska	80,2%	14,4%	0,9%	2,7%	0,9%	0,9%
Odnawialne źródła energii i gospodarka odpadami	79,1%	8,8%	6,6%	1,1%	1,6%	2,7%
Optometria	80,6%	14,8%	3,2%	0,6%	0,6%	0,0%
Rolnictwo	93,7%	1,3%	3,8%	0,0%	0,0%	1,3%
Systemy diagnostyczne w medycynie	68,4%	26,3%	3,5%	0,0%	1,8%	0,0%
Technologia żywności i żywienie człowieka	83,3%	8,1%	3,8%	0,5%	1,0%	3,3%
Ogółem	81,1%	10,8%	3,7%	1,0%	1,5%	2,0%

Pytanie 4 – Terminowa realizacja zajęć zgodnie z harmonogramem (w tym z rozkładem zajęć zdalnych)

Tabela 22. Procentowy rozkład ocen uzyskanych przez prowadzących zajęcia w Kolegium Nauk Przyrodniczych w aspekcie: „Terminowa realizacja zajęć zgodnie z harmonogramem (w tym z rozkładem zajęć zdalnych)”, w podziale na kierunki

Kolegium Nauk Przyrodniczych	Ocena bardzo dobra	Ocena dobra	Ocena dostateczna	Ocena zła	Ocena bardzo zła	Nie mam zdania
Agroleśnictwo	98,8%	1,2%	0,0%	0,0%	0,0%	0,0%
Architektura krajobrazu	84,2%	10,0%	2,5%	0,8%	2,5%	0,0%
Biologia	83,3%	7,8%	2,0%	2,9%	2,5%	1,5%
Biotechnologia	87,9%	8,8%	1,4%	0,9%	0,9%	0,0%
Fizyka	81,8%	9,1%	0,0%	0,0%	0,0%	9,1%
Informatyka	82,1%	10,3%	3,5%	0,8%	1,9%	1,4%
Informatyka i ekonometria	90,2%	6,8%	0,8%	0,8%	0,8%	0,8%
Inżynieria materiałowa	93,6%	6,4%	0,0%	0,0%	0,0%	0,0%
Logistyka w sektorze rolno-spożywczym	88,8%	9,0%	0,9%	0,0%	0,4%	0,9%
Matematyka	90,6%	4,7%	1,3%	2,0%	0,7%	0,7%
Mechatronika	81,1%	16,2%	1,8%	0,0%	0,0%	0,9%
Menedżer rozwoju produktu	94,3%	5,7%	0,0%	0,0%	0,0%	0,0%
Ochrona środowiska	82,0%	15,3%	2,7%	0,0%	0,0%	0,0%
Odnawialne źródła energii i gospodarka odpadami	86,8%	7,7%	2,7%	0,5%	0,5%	1,6%
Optometria	89,7%	5,8%	1,9%	1,3%	0,6%	0,6%
Rolnictwo	92,4%	5,1%	1,3%	0,0%	0,0%	1,3%
Systemy diagnostyczne w medycynie	68,4%	15,8%	14,0%	0,0%	1,8%	0,0%
Technologia żywności i żywienie człowieka	88,0%	9,1%	0,5%	1,4%	0,0%	1,0%
Ogółem	86,6%	8,7%	2,0%	0,9%	0,9%	0,8%

Pytanie 5 – Prowadzenie zajęć w sposób jasny i zrozumiały

Tabela 23. Procentowy rozkład ocen uzyskanych przez prowadzących zajęcia w Kolegium Nauk Przyrodniczych w aspekcie: „Prowadzenie zajęć w sposób jasny i zrozumiały”, w podziale na kierunki

Kolegium Nauk Przyrodniczych	Ocena bardzo dobra	Ocena dobra	Ocena dostateczna	Ocena zła	Ocena bardzo zła	Nie mam zdania
Agroleśnictwo	87,8%	8,5%	3,7%	0,0%	0,0%	0,0%
Architektura krajobrazu	70,8%	10,0%	10,8%	3,3%	4,2%	0,8%
Biologia	75,0%	14,7%	4,4%	2,9%	2,9%	0,0%
Biotechnologia	78,1%	14,4%	2,8%	0,5%	3,3%	0,9%
Fizyka	100,0%	0,0%	0,0%	0,0%	0,0%	0,0%
Informatyka	70,9%	14,9%	8,2%	1,4%	3,5%	1,1%
Informatyka i ekonometria	83,3%	7,6%	2,3%	4,5%	0,8%	1,5%
Inżynieria materiałowa	78,7%	14,9%	4,3%	2,1%	0,0%	0,0%
Logistyka w sektorze rolno-spożywczym	72,1%	18,9%	5,6%	1,3%	0,0%	2,1%
Matematyka	79,2%	10,7%	5,4%	0,0%	4,0%	0,7%
Mechatronika	64,9%	20,7%	8,1%	4,5%	0,9%	0,9%
Menedżer rozwoju produktu	86,8%	13,2%	0,0%	0,0%	0,0%	0,0%
Ochrona środowiska	84,7%	12,6%	2,7%	0,0%	0,0%	0,0%
Odnawialne źródła energii i gospodarka odpadami	76,4%	9,3%	8,2%	2,7%	2,2%	1,1%
Optometria	80,0%	14,2%	3,2%	0,6%	1,3%	0,6%
Rolnictwo	92,4%	3,8%	2,5%	0,0%	0,0%	1,3%
Systemy diagnostyczne w medycynie	64,9%	26,3%	7,0%	0,0%	1,8%	0,0%
Technologia żywności i żywienie człowieka	82,3%	9,6%	4,8%	1,4%	0,5%	1,4%
Ogółem	77,0%	13,2%	5,4%	1,6%	1,9%	0,9%

Pytanie 6 – Wyjaśnianie zgłaszanych podczas zajęć uwag i wątpliwości

Tabela 24. Procentowy rozkład ocen uzyskanych przez prowadzących zajęcia w Kolegium Nauk Przyrodniczych w aspekcie: „Wyjaśnianie zgłaszanych podczas zajęć uwag i wątpliwości”, w podziale na kierunki

Kolegium Nauk Przyrodniczych	Ocena bardzo dobra	Ocena dobra	Ocena dostateczna	Ocena zła	Ocena bardzo zła	Nie mam zdania
Agroleśnictwo	91,5%	7,3%	1,2%	0,0%	0,0%	0,0%
Architektura krajobrazu	76,7%	13,3%	3,3%	3,3%	2,5%	0,8%
Biologia	83,8%	7,8%	1,0%	2,5%	1,5%	3,4%
Biotechnologia	81,9%	11,2%	1,4%	0,9%	2,8%	1,9%
Fizyka	100,0%	0,0%	0,0%	0,0%	0,0%	0,0%
Informatyka	76,4%	12,0%	6,8%	1,1%	1,9%	1,9%
Informatyka i ekonometria	84,8%	6,8%	2,3%	1,5%	0,0%	4,5%
Inżynieria materiałowa	89,4%	6,4%	2,1%	2,1%	0,0%	0,0%
Logistyka w sektorze rolno-spożywczym	77,7%	14,6%	2,1%	1,3%	0,0%	4,3%
Matematyka	81,9%	8,7%	2,0%	0,0%	3,4%	4,0%
Mechatronika	69,4%	21,6%	5,4%	2,7%	0,9%	0,0%
Menedżer rozwoju produktu	94,3%	5,7%	0,0%	0,0%	0,0%	0,0%
Ochrona środowiska	89,2%	5,4%	2,7%	0,0%	0,0%	2,7%
Odnawialne źródła energii i gospodarka odpadami	80,2%	9,9%	3,8%	2,2%	0,5%	3,3%
Optometria	82,6%	10,3%	1,9%	0,0%	1,3%	3,9%
Rolnictwo	92,4%	3,8%	2,5%	0,0%	0,0%	1,3%
Systemy diagnostyczne w medycynie	66,7%	28,1%	5,3%	0,0%	0,0%	0,0%
Technologia żywności i żywienie człowieka	81,8%	12,0%	2,4%	1,0%	0,5%	2,4%
Ogółem	81,2%	11,0%	3,0%	1,2%	1,2%	2,5%

Pytanie 7 – Wpływ zajęć na wzbogacenie wiedzy i umiejętności uczestników

Tabela 25. Procentowy rozkład ocen uzyskanych przez prowadzących zajęcia w Kolegium Nauk Przyrodniczych w aspekcie: „Wpływ zajęć na wzbogacenie wiedzy i umiejętności uczestników”, w podziale na kierunki

Kolegium Nauk Przyrodniczych	Ocena bardzo dobra	Ocena dobra	Ocena dostateczna	Ocena zła	Ocena bardzo zła	Nie mam zdania
Agroleśnictwo	86,6%	9,8%	1,2%	2,4%	0,0%	0,0%
Architektura krajobrazu	74,2%	8,3%	12,5%	0,8%	4,2%	0,0%
Biologia	82,8%	7,8%	4,4%	2,5%	1,0%	1,5%
Biotechnologia	74,9%	16,3%	4,2%	1,9%	1,9%	0,9%
Fizyka	90,9%	0,0%	0,0%	0,0%	0,0%	9,1%
Informatyka	70,4%	14,9%	8,2%	2,2%	2,4%	1,9%
Informatyka i ekonometria	84,1%	6,1%	6,1%	1,5%	1,5%	0,8%
Inżynieria materiałowa	85,1%	8,5%	2,1%	2,1%	0,0%	2,1%
Logistyka w sektorze rolno-spożywczym	72,1%	20,6%	4,7%	0,4%	0,0%	2,1%
Matematyka	81,9%	9,4%	2,0%	1,3%	3,4%	2,0%
Mechatronika	65,8%	19,8%	8,1%	4,5%	0,9%	0,9%
Menedżer rozwoju produktu	92,5%	7,5%	0,0%	0,0%	0,0%	0,0%
Ochrona środowiska	88,3%	7,2%	3,6%	0,0%	0,0%	0,9%
Odnawialne źródła energii i gospodarka odpadami	77,5%	10,4%	5,5%	2,7%	1,1%	2,7%
Optometria	79,4%	14,8%	3,2%	1,3%	0,6%	0,6%
Rolnictwo	91,1%	5,1%	1,3%	1,3%	0,0%	1,3%
Systemy diagnostyczne w medycynie	63,2%	33,3%	1,8%	0,0%	1,8%	0,0%
Technologia żywności i żywienie człowieka	83,3%	8,1%	3,8%	1,4%	1,0%	2,4%
Ogółem	78,1%	12,5%	5,0%	1,7%	1,4%	1,5%

Pytanie 8 – Dostępność prowadzącego podczas dyżurów i konsultacji

Tabela 26. Procentowy rozkład ocen uzyskanych przez prowadzących zajęcia w Kolegium Nauk Przyrodniczych w aspekcie: „Dostępność prowadzącego podczas dyżurów i konsultacji”, w podziale na kierunki

Kolegium Nauk Przyrodniczych	Ocena bardzo dobra	Ocena dobra	Ocena dostateczna	Ocena zła	Ocena bardzo zła	Nie mam zdania
Agroleśnictwo	85,4%	3,7%	1,2%	0,0%	0,0%	9,8%
Architektura krajobrazu	79,2%	8,3%	3,3%	0,8%	1,7%	6,7%
Biologia	69,6%	4,4%	0,5%	0,5%	1,0%	24,0%
Biotechnologia	71,2%	9,3%	0,0%	1,4%	0,5%	17,7%
Fizyka	81,8%	0,0%	0,0%	0,0%	0,0%	18,2%
Informatyka	69,0%	6,8%	3,8%	0,5%	1,4%	18,5%
Informatyka i ekonometria	75,8%	4,5%	0,8%	0,0%	0,0%	18,9%
Inżynieria materiałowa	74,5%	0,0%	0,0%	0,0%	0,0%	25,5%
Logistyka w sektorze rolno-spożywczym	73,0%	9,4%	0,9%	0,4%	0,0%	16,3%
Matematyka	81,2%	1,3%	1,3%	1,3%	0,0%	14,8%
Mechatronika	73,0%	18,0%	3,6%	1,8%	0,0%	3,6%
Menedżer rozwoju produktu	92,5%	3,8%	0,0%	0,0%	0,0%	3,8%
Ochrona środowiska	78,4%	8,1%	0,0%	0,0%	0,0%	13,5%
Odnawialne źródła energii i gospodarka odpadami	73,1%	5,5%	2,2%	1,1%	0,5%	17,6%
Optometria	67,7%	7,7%	1,3%	0,0%	0,0%	23,2%
Rolnictwo	93,7%	3,8%	0,0%	0,0%	0,0%	2,5%
Systemy diagnostyczne w medycynie	70,2%	15,8%	10,5%	0,0%	1,8%	1,8%
Technologia żywności i żywienie człowieka	79,4%	8,1%	1,0%	0,0%	0,5%	11,0%
Ogółem	74,8%	7,1%	1,7%	0,6%	0,5%	15,3%

2.4 Kolegium Nauk Społecznych - wyniki dla wszystkich ocenianych kryteriów

Pytanie 1 – Jasne określenie wymagań związanych z zaliczeniem zajęć oraz kryteriami oceny

Tabela 27. Procentowy rozkład ocen uzyskanych przez prowadzących zajęcia w Kolegium Nauk Społecznych w aspekcie: „Jasne określenie wymagań związanych z zaliczeniem zajęć oraz kryteriami oceny”, w podziale na kierunki

Kolegium Nauk Społecznych	Ocena bardzo dobra	Ocena dobra	Ocena dostateczna	Ocena zła	Ocena bardzo zła	Nie mam zdania
Administracja	74,8%	12,0%	6,5%	1,8%	3,5%	1,5%
Bezpieczeństwo wewnętrzne	81,0%	13,4%	4,1%	0,2%	1,2%	0,2%
Ekonomia	74,5%	17,0%	4,7%	1,7%	1,4%	0,7%
Finanse i rachunkowość	87,7%	8,3%	2,4%	0,4%	0,9%	0,2%
Nauki o rodzinie	100,0%	0,0%	0,0%	0,0%	0,0%	0,0%
Pedagogika	79,2%	13,8%	3,3%	1,7%	1,1%	0,9%
Pedagogika przedszkolna i wczesnoszkolna	81,7%	11,8%	4,0%	1,3%	1,0%	0,2%
Pedagogika specjalna	88,3%	8,8%	2,2%	0,2%	0,2%	0,2%
Politologia	100,0%	0,0%	0,0%	0,0%	0,0%	0,0%
Praca socjalna	81,7%	13,8%	1,8%	1,8%	0,0%	0,9%
Prawo	83,4%	10,9%	3,0%	0,7%	1,1%	0,8%
Psychologia	78,5%	12,6%	4,0%	2,2%	2,7%	0,0%
Socjologia	85,5%	11,3%	1,6%	1,6%	0,0%	0,0%
Stosunki międzynarodowe	90,9%	5,7%	2,9%	0,5%	0,0%	0,0%
Ogółem	82,4%	11,4%	3,5%	1,0%	1,2%	0,5%

Pytanie 2 – Realizacja zajęć zgodnie z treściami programowymi zawartymi w sylabusie przedmiotu

Tabela 28. Procentowy rozkład ocen uzyskanych przez prowadzących zajęcia w Kolegium Nauk Społecznych w aspekcie: „Realizacja zajęć zgodnie z treściami programowymi zawartymi w sylabusie przedmiotu”, w podziale na kierunki

Kolegium Nauk Społecznych	Ocena bardzo dobra	Ocena dobra	Ocena dostateczna	Ocena zła	Ocena bardzo zła	Nie mam zdania
Administracja	76,3%	11,8%	6,0%	1,0%	3,0%	2,0%
Bezpieczeństwo wewnętrzne	79,4%	11,5%	4,9%	0,8%	1,0%	2,5%
Ekonomia	79,9%	13,2%	3,8%	1,4%	0,9%	0,7%
Finanse i rachunkowość	86,6%	8,7%	3,0%	0,3%	0,6%	0,8%
Nauki o rodzinie	100,0%	0,0%	0,0%	0,0%	0,0%	0,0%
Pedagogika	82,8%	12,9%	1,7%	0,7%	0,7%	1,1%
Pedagogika przedszkolna i wczesnoszkolna	87,2%	7,7%	2,6%	0,2%	0,6%	1,7%
Pedagogika specjalna	89,7%	6,6%	3,2%	0,2%	0,0%	0,2%
Politologia	100,0%	0,0%	0,0%	0,0%	0,0%	0,0%
Praca socjalna	83,5%	11,0%	5,5%	0,0%	0,0%	0,0%
Prawo	79,2%	13,4%	3,3%	1,1%	1,4%	1,6%
Psychologia	80,7%	15,2%	1,3%	0,4%	0,4%	1,8%
Socjologia	88,7%	0,0%	4,8%	0,0%	1,6%	4,8%
Stosunki międzynarodowe	89,5%	4,3%	2,9%	1,0%	0,5%	1,9%
Ogółem	83,4%	10,3%	3,3%	0,6%	0,9%	1,4%

Pytanie 3 – Obiektywne ocenianie

Tabela 29. Procentowy rozkład ocen uzyskanych przez prowadzących zajęcia w Kolegium Nauk Społecznych w aspekcie: „Obiektywne ocenianie”, w podziale na kierunki

Kolegium Nauk Społecznych	Ocena bardzo dobra	Ocena dobra	Ocena dostateczna	Ocena zła	Ocena bardzo zła	Nie mam zdania
Administracja	71,3%	13,5%	5,3%	1,8%	4,3%	4,0%
Bezpieczeństwo wewnętrzne	76,5%	13,6%	6,0%	0,4%	1,2%	2,3%
Ekonomia	72,6%	17,3%	6,4%	1,2%	1,7%	0,9%
Finanse i rachunkowość	84,2%	9,2%	2,8%	1,2%	1,0%	1,7%
Nauki o rodzinie	100,0%	0,0%	0,0%	0,0%	0,0%	0,0%
Pedagogika	75,5%	14,0%	4,1%	1,8%	1,1%	3,5%
Pedagogika przedszkolna i wczesnoszkolna	80,0%	11,8%	3,7%	1,2%	1,4%	2,0%
Pedagogika specjalna	88,5%	7,3%	2,7%	0,5%	0,2%	0,7%
Politologia	100,0%	0,0%	0,0%	0,0%	0,0%	0,0%
Praca socjalna	77,1%	13,8%	2,8%	3,7%	0,9%	1,8%
Prawo	78,4%	10,9%	3,3%	1,0%	1,9%	4,5%
Psychologia	79,8%	7,6%	2,7%	3,1%	4,9%	1,8%
Socjologia	69,4%	19,4%	4,8%	1,6%	0,0%	4,8%
Stosunki międzynarodowe	88,5%	7,2%	2,9%	1,0%	0,0%	0,5%
Ogółem	79,3%	11,6%	3,9%	1,3%	1,6%	2,4%

Pytanie 4 – Terminowa realizacja zajęć zgodnie z harmonogramem (w tym z rozkładem zajęć zdalnych)

Tabela 30. Procentowy rozkład ocen uzyskanych przez prowadzących zajęcia w Kolegium Nauk Społecznych w aspekcie: „Terminowa realizacja zajęć zgodnie z harmonogramem (w tym z rozkładem zajęć zdalnych)”, w podziale na kierunki

Kolegium Nauk Społecznych	Ocena bardzo dobra	Ocena dobra	Ocena dostateczna	Ocena zła	Ocena bardzo zła	Nie mam zdania
Administracja	77,3%	10,8%	4,8%	1,0%	5,0%	1,3%
Bezpieczeństwo wewnętrzne	83,3%	12,0%	2,5%	0,8%	1,0%	0,4%
Ekonomia	81,1%	13,2%	3,3%	1,2%	0,7%	0,5%
Finanse i rachunkowość	90,4%	7,1%	1,0%	0,4%	0,9%	0,2%
Nauki o rodzinie	100,0%	0,0%	0,0%	0,0%	0,0%	0,0%
Pedagogika	85,4%	10,0%	1,5%	1,3%	0,7%	1,1%
Pedagogika przedszkolna i wczesnoszkolna	89,3%	8,0%	1,4%	0,5%	0,2%	0,6%
Pedagogika specjalna	89,5%	8,3%	2,0%	0,0%	0,0%	0,2%
Politologia	100,0%	0,0%	0,0%	0,0%	0,0%	0,0%
Praca socjalna	85,3%	10,1%	1,8%	0,9%	0,0%	1,8%
Prawo	80,7%	12,7%	3,4%	0,8%	1,0%	1,4%
Psychologia	86,5%	10,3%	1,3%	0,4%	0,0%	1,3%
Socjologia	83,9%	8,1%	0,0%	0,0%	3,2%	4,8%
Stosunki międzynarodowe	91,4%	5,3%	1,9%	1,0%	0,5%	0,0%
Ogółem	85,7%	9,7%	2,2%	0,7%	1,0%	0,8%

Pytanie 5 – Prowadzenie zajęć w sposób jasny i zrozumiały

Tabela 31. Procentowy rozkład ocen uzyskanych przez prowadzących zajęcia w Kolegium Nauk Społecznych w aspekcie: „Prowadzenie zajęć w sposób jasny i zrozumiały”, w podziale na kierunki

Kolegium Nauk Społecznych	Ocena bardzo dobra	Ocena dobra	Ocena dostateczna	Ocena zła	Ocena bardzo zła	Nie mam zdania
Administracja	66,0%	17,0%	9,8%	2,3%	3,3%	1,8%
Bezpieczeństwo wewnętrzne	74,6%	15,5%	6,4%	1,7%	1,6%	0,2%
Ekonomia	68,8%	18,2%	8,0%	2,4%	2,4%	0,2%
Finanse i rachunkowość	80,1%	12,6%	4,5%	1,2%	1,4%	0,1%
Nauki o rodzinie	100,0%	0,0%	0,0%	0,0%	0,0%	0,0%
Pedagogika	74,9%	16,6%	4,4%	1,3%	1,8%	0,9%
Pedagogika przedszkolna i wczesnoszkolna	79,6%	12,0%	5,0%	1,3%	1,4%	0,7%
Pedagogika specjalna	86,3%	9,5%	2,9%	0,7%	0,0%	0,5%
Politologia	100,0%	0,0%	0,0%	0,0%	0,0%	0,0%
Praca socjalna	71,6%	20,2%	5,5%	2,8%	0,0%	0,0%
Prawo	75,8%	14,2%	5,7%	1,1%	1,2%	1,9%
Psychologia	74,4%	13,5%	4,9%	2,2%	4,9%	0,0%
Socjologia	69,4%	16,1%	6,5%	1,6%	1,6%	4,8%
Stosunki międzynarodowe	87,6%	8,1%	2,9%	1,0%	0,5%	0,0%
Ogółem	76,7%	14,0%	5,5%	1,5%	1,6%	0,7%

Pytanie 6 – Wyjaśnianie zgłaszanych podczas zajęć uwag i wątpliwości

Tabela 32. Procentowy rozkład ocen uzyskanych przez prowadzących zajęcia w Kolegium Nauk Społecznych w aspekcie: „Wyjaśnianie zgłaszanych podczas zajęć uwag i wątpliwości”, w podziale na kierunki

Kolegium Nauk Społecznych	Ocena bardzo dobra	Ocena dobra	Ocena dostateczna	Ocena zła	Ocena bardzo zła	Nie mam zdania
Administracja	72,0%	14,5%	5,5%	1,8%	2,5%	3,8%
Bezpieczeństwo wewnętrzne	79,6%	13,2%	3,9%	0,4%	1,4%	1,6%
Ekonomia	72,8%	17,0%	5,7%	1,4%	1,4%	1,7%
Finanse i rachunkowość	84,8%	9,1%	2,7%	0,7%	0,9%	1,9%
Nauki o rodzinie	100,0%	0,0%	0,0%	0,0%	0,0%	0,0%
Pedagogika	78,6%	12,0%	3,0%	1,1%	0,6%	4,8%
Pedagogika przedszkolna i wczesnoszkolna	81,1%	9,4%	3,6%	0,9%	1,2%	3,7%
Pedagogika specjalna	89,5%	7,6%	1,5%	0,7%	0,0%	0,7%
Politologia	100,0%	0,0%	0,0%	0,0%	0,0%	0,0%
Praca socjalna	80,7%	11,0%	6,4%	0,9%	0,0%	0,9%
Prawo	79,6%	11,5%	2,7%	0,8%	0,7%	4,7%
Psychologia	80,7%	9,0%	2,7%	2,2%	4,0%	1,3%
Socjologia	75,8%	12,9%	4,8%	0,0%	0,0%	6,5%
Stosunki międzynarodowe	90,0%	5,3%	2,4%	0,5%	0,5%	1,4%
Ogółem	80,8%	11,0%	3,4%	0,9%	1,1%	2,8%

Pytanie 7 – Wpływ zajęć na wzbogacenie wiedzy i umiejętności uczestników

Tabela 33. Procentowy rozkład ocen uzyskanych przez prowadzących zajęcia w Kolegium Nauk Społecznych w aspekcie: „Wpływ zajęć na wzbogacenie wiedzy i umiejętności uczestników”, w podziale na kierunki

Kolegium Nauk Społecznych	Ocena bardzo dobra	Ocena dobra	Ocena dostateczna	Ocena zła	Ocena bardzo zła	Nie mam zdania
Administracja	71,0%	14,5%	7,3%	2,5%	2,8%	2,0%
Bezpieczeństwo wewnętrzne	73,2%	15,3%	6,0%	2,7%	1,7%	1,0%
Ekonomia	69,5%	18,9%	6,6%	1,2%	1,7%	2,1%
Finanse i rachunkowość	80,4%	12,2%	4,4%	0,9%	1,6%	0,6%

Nauki o rodzinie	100,0%	0,0%	0,0%	0,0%	0,0%	0,0%
Pedagogika	76,0%	15,9%	3,5%	1,1%	1,1%	2,4%
Pedagogika przedszkolna i wczesnoszkolna	79,4%	12,8%	4,4%	1,0%	1,4%	0,9%
Pedagogika specjalna	85,3%	10,8%	2,4%	1,0%	0,0%	0,5%
Politologia	100,0%	0,0%	0,0%	0,0%	0,0%	0,0%
Praca socjalna	77,1%	15,6%	6,4%	0,0%	0,0%	0,9%
Prawo	75,0%	15,7%	4,5%	0,8%	1,5%	2,5%
Psychologia	77,6%	13,0%	4,0%	1,3%	2,7%	1,3%
Socjologia	72,6%	11,3%	1,6%	0,0%	4,8%	9,7%
Stosunki międzynarodowe	85,6%	10,0%	3,8%	0,5%	0,0%	0,0%
Ogółem	77,2%	14,0%	4,7%	1,2%	1,5%	1,4%

Pytanie 8– Dostępność prowadzącego podczas dyżurów i konsultacji

Tabela 34. Procentowy rozkład ocen uzyskanych przez prowadzących zajęcia w Kolegium Nauk Społecznych w aspekcie: „Dostępność prowadzącego podczas dyżurów i konsultacji”, w podziale na kierunki

Kolegium Nauk Społecznych	Ocena bardzo dobra	Ocena dobra	Ocena dostateczna	Ocena zła	Ocena bardzo zła	Nie mam zdania
Administracja	69,5%	9,5%	3,0%	1,8%	3,3%	13,0%
Bezpieczeństwo wewnętrzne	68,2%	8,9%	1,7%	0,2%	1,2%	19,8%
Ekonomia	66,2%	12,1%	3,8%	1,2%	1,4%	15,4%
Finanse i rachunkowość	76,2%	4,9%	0,9%	0,3%	0,4%	17,3%
Nauki o rodzinie	100,0%	0,0%	0,0%	0,0%	0,0%	0,0%
Pedagogika	63,8%	9,4%	0,7%	0,7%	0,6%	24,7%
Pedagogika przedszkolna i wczesnoszkolna	77,5%	5,5%	1,3%	0,3%	0,2%	15,1%
Pedagogika specjalna	83,4%	4,6%	0,7%	0,2%	0,0%	11,0%
Politologia	100,0%	0,0%	0,0%	0,0%	0,0%	0,0%
Praca socjalna	80,7%	9,2%	0,9%	0,9%	0,0%	8,3%
Prawo	71,1%	8,3%	1,2%	0,3%	1,0%	18,1%
Psychologia	69,5%	4,9%	0,0%	0,0%	0,4%	25,1%
Socjologia	75,8%	3,2%	3,2%	0,0%	0,0%	17,7%
Stosunki międzynarodowe	85,2%	5,3%	2,4%	0,5%	0,0%	6,7%
Ogółem	73,2%	7,2%	1,5%	0,5%	0,8%	16,8%

2.5 Studium Języków Obcych - wyniki dla wszystkich ocenianych kryteriów

Tabela 35. Procentowy rozkład ocen uzyskanych przez prowadzących zajęcia w Studium Języków Obcych w podziale na poszczególne kryteria

Kryterium	Ocena bardzo dobra	Ocena dobra	Ocena dostateczna	Ocena zła	Ocena bardzo zła	Nie mam zdania	Średnia
Jasne określenie wymagań związanych z zaliczeniem zajęć oraz kryteriami oceny	84,7%	10,1%	2,2%	1,0%	1,1%	0,9%	4,78
Realizacja zajęć zgodnie z treściami programowymi zawartymi w sylabusie przedmiotu	81,5%	11,6%	3,1%	0,6%	0,7%	2,6%	4,77
Obiektywne ocenianie	80,5%	13,0%	3,1%	0,5%	1,4%	1,5%	4,73
Terminowa realizacja zajęć zgodnie z harmonogramem (w tym z rozkładem zajęć zdalnych)	86,5%	9,8%	1,5%	0,3%	0,6%	1,3%	4,84
Prowadzenie zajęć w sposób jasny i zrozumiały	75,9%	16,2%	4,1%	1,5%	1,2%	1,0%	4,66
Wyjaśnianie zgłaszanych podczas zajęć uwag i wątpliwości	82,0%	12,1%	2,1%	1,0%	1,0%	1,8%	4,76
Wpływ zajęć na wzbogacenie wiedzy i umiejętności uczestników	73,6%	17,2%	4,3%	1,3%	1,7%	1,9%	4,63
Dostępność prowadzącego podczas dyżurów i konsultacji	73,1%	7,9%	1,2%	0,2%	0,9%	16,7%	4,83
Suma końcowa	79,7%	12,2%	2,7%	0,8%	1,1%	3,5%	4,75

2.6 Studium Wychowania Fizycznego i Rekreacji - wyniki dla wszystkich ocenianych kryteriów

Tabela 36. Procentowy rozkład ocen uzyskanych przez prowadzących zajęcia w Studium Wychowania Fizycznego i Rekreacji w podziale na poszczególne kryteria

Kryterium	Ocena bardzo dobra	Ocena dobra	Ocena dostateczna	Ocena zła	Ocena bardzo zła	Nie mam zdania	Średnia
Jasne określenie wymagań związanych z zaliczeniem zajęć oraz kryteriami oceny	83,1%	10,7%	3,4%	1,3%	0,3%	1,3%	4,77
Realizacja zajęć zgodnie z treściami programowymi zawartymi w sylabusie przedmiotu	83,1%	9,4%	2,8%	0,3%	0,3%	4,1%	4,82
Obiektywne ocenianie	80,9%	9,7%	2,5%	1,6%	0,9%	4,4%	4,76
Terminowa realizacja zajęć zgodnie z harmonogramem (w tym z rozkładem zajęć zdalnych)	85,0%	11,3%	1,3%	0,0%	0,6%	1,9%	4,83
Prowadzenie zajęć w sposób jasny i zrozumiały	78,7%	12,5%	4,1%	0,6%	1,9%	2,2%	4,69
Wyjaśnianie zgłaszanych podczas zajęć uwag i wątpliwości	75,2%	11,6%	4,1%	1,6%	0,9%	6,6%	4,70
Wpływ zajęć na wzbogacenie wiedzy i umiejętności uczestników	73,7%	12,9%	4,7%	1,9%	2,5%	4,4%	4,60
Dostępność prowadzącego podczas dyżurów i konsultacji	63,3%	9,7%	2,2%	0,9%	0,3%	23,5%	4,76
Suma końcowa	77,9%	11,0%	3,1%	1,0%	1,0%	6,0%	4,74

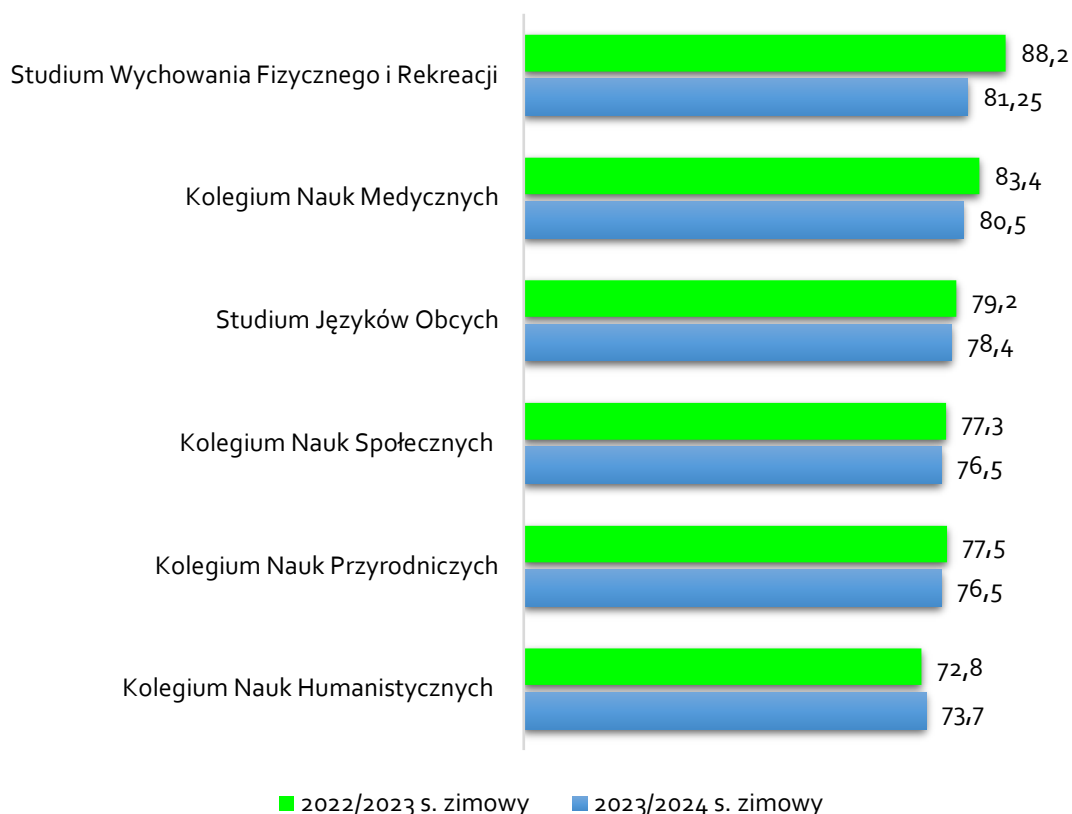
3. Podsumowanie wyników badania

Ankieta oceny prowadzącego przedmiot w perspektywie dwuletniej, na którą przypadają badania z semestru zimowego w roku 2022/2023 oraz 2023/2024 wskazują na nieznaczne obniżenie wysokości średnich. W perspektywie całego badania w porównaniu do roku ubiegłego średnia spadła o 0,01. Natomiast spadek średniej o 0,02 odnosił się do kryteriów: *Terminowa realizacja zajęć zgodnie z harmonogramem (w tym rozkładem zajęć zdalnych)*, *Realizacja zajęć zgodnie z treściami programowymi zawartymi w sylabusie przedmiotu*, *Wpływ zajęć na wzbogacenie wiedzy i umiejętności uczestników* oraz *Prowadzenie zajęć w sposób jasny i zrozumiały*.

Wykres 2. Porównanie średnich w kryteriach oceny osób prowadzących zajęcia dydaktyczne w semestrze zimowym roku akademickiego 2022/2023 oraz 2023/2024



Wykres 3. Odsetek nauczycieli akademickich ze średnią 4,60 i wyższą w poszczególnych jednostkach



Nieznaczny spadek średnich odzwierciedla się także w procencie ocen bardzo dobrych przyznanych nauczycielom (4,60 i wyżej). Tylko w Kolegium Nauk Humanistycznych Nauczyciele uzyskali średnią ocen wyższą o 0,9 niż w roku ubiegłym. Po raz kolejny nauczyciele Studium Wychowania Fizycznego i Rekreacji zostali wysoko ocenieni przez studentów.

Pomimo nieznacznego spadku zadowolenia studentów z pracy nauczycieli akademickich, po raz kolejny osiągnęli oni bardzo wysokie odsetki ocen bardzo dobrych.

Analiza danych oraz opracowanie raportu:

Ewa Halik-Siedlarz
Dział Jakości i Akredytacji

Kwiecień 2024

Spis tabel

Tabela 1. Odsetek respondentów uczestniczących w badaniu z poszczególnych kolegiów i kierunków	7
Tabela 2. Rozkład odpowiedzi oraz średnia ocena uzyskana w poszczególnych pytaniach kwestionariusza dla Uniwersytetu Rzeszowskiego	9
Tabela 3. Procentowy rozkład ocen uzyskanych przez prowadzących zajęcia w Kolegium Nauk Humanistycznych w aspekcie: „Jasne określenie wymagań związanych z zaliczeniem zajęć oraz kryteriami oceny”, w podziale na kierunki.....	11
Tabela 4. Procentowy rozkład ocen uzyskanych przez prowadzących zajęcia w Kolegium Nauk Humanistycznych w aspekcie: „Realizacja zajęć zgodnie z treściami programowymi zawartymi w sylabusie przedmiotu”, w podziale na kierunki.....	11
Tabela 5. Procentowy rozkład ocen uzyskanych przez prowadzących zajęcia w Kolegium Nauk Humanistycznych w aspekcie: „Obiektywne ocenianie”, w podziale na kierunki	12
Tabela 6. Procentowy rozkład ocen uzyskanych przez prowadzących zajęcia w Kolegium Nauk Humanistycznych w aspekcie: „Terminowa realizacja zajęć zgodnie z harmonogramem (w tym z rozkładem zajęć zdalnych)”, w podziale na kierunki	12
Tabela 7. Procentowy rozkład ocen uzyskanych przez prowadzących zajęcia w Kolegium Nauk Humanistycznych w aspekcie: „Prowadzenie zajęć w sposób jasny i zrozumiały”, w podziale na kierunki.....	13
Tabela 8. Procentowy rozkład ocen uzyskanych przez prowadzących zajęcia w Kolegium Nauk Humanistycznych w aspekcie: „Wyjaśnianie zgłaszanych podczas zajęć uwag i wątpliwości”, w podziale na kierunki	14
Tabela 9. Procentowy rozkład ocen uzyskanych przez prowadzących zajęcia w Kolegium Nauk Humanistycznych w aspekcie: „Wpływ zajęć na wzbogacenie wiedzy i umiejętności uczestników”, w podziale na kierunki.....	14
Tabela 10. Procentowy rozkład ocen uzyskanych przez prowadzących zajęcia w Kolegium Nauk Humanistycznych w aspekcie: „Dostępność prowadzącego podczas dyżurów i konsultacji”, w podziale na kierunki.....	15
Tabela 11. Procentowy rozkład ocen uzyskanych przez prowadzących zajęcia w Kolegium Nauk Medycznych w aspekcie: „Jasne określenie wymagań związanych z zaliczeniem zajęć oraz kryteriami oceny” w podziale na kierunki	16
Tabela 12. Procentowy rozkład ocen uzyskanych przez prowadzących zajęcia w Kolegium Nauk Medycznych w aspekcie: „Realizacja zajęć zgodnie z treściami programowymi zawartymi w sylabusie przedmiotu”, w podziale na kierunki.....	16
Tabela 13. Procentowy rozkład ocen uzyskanych przez prowadzących zajęcia w Kolegium Nauk Medycznych w aspekcie: „Obiektywne ocenianie”, w podziale na kierunki.....	16
Tabela 14. Procentowy rozkład ocen uzyskanych przez prowadzących zajęcia w Kolegium Nauk Medycznych w aspekcie: „Terminowa realizacja zajęć zgodnie z harmonogramem (w tym z rozkładem zajęć zdalnych)”, w podziale na kierunki	17

Tabela 15. Procentowy rozkład ocen uzyskanych przez prowadzących zajęcia w Kolegium Nauk Medycznych w aspekcie: „Prowadzenie zajęć w sposób jasny i zrozumiały”, w podziale na kierunki	17
Tabela 16. Procentowy rozkład ocen uzyskanych przez prowadzących zajęcia w Kolegium Nauk Medycznych w aspekcie: „Wyjaśnianie zgłaszanych podczas zajęć uwag i wątpliwości”, w podziale na kierunki.....	18
Tabela 17. Procentowy rozkład ocen uzyskanych przez prowadzących zajęcia w Kolegium Nauk Medycznych w aspekcie: „Wpływ zajęć na wzbogacenie wiedzy i umiejętności uczestników”, w podziale na kierunki.....	18
Tabela 18. Procentowy rozkład ocen uzyskanych przez prowadzących zajęcia w Kolegium Nauk Medycznych w aspekcie: „Dostępność prowadzącego podczas dyżurów i konsultacji” w podziale na kierunki.....	18
Tabela 19. Procentowy rozkład ocen uzyskanych przez prowadzących zajęcia w Kolegium Nauk Przyrodniczych w aspekcie: „Jasne określenie wymagań związanych” z zaliczeniem zajęć oraz kryteriami oceny” w podziale na kierunki	20
Tabela 20. Procentowy rozkład ocen uzyskanych przez prowadzących zajęcia w Kolegium Nauk Przyrodniczych w aspekcie: „Realizacja zajęć zgodnie z treściami programowymi zawartymi w sylabusie przedmiotu”, w podziale na kierunki.....	20
Tabela 21. Procentowy rozkład ocen uzyskanych przez prowadzących zajęcia w Kolegium Nauk Przyrodniczych w aspekcie: „Obiektywne ocenianie”, w podziale na kierunki	21
Tabela 22. Procentowy rozkład ocen uzyskanych przez prowadzących zajęcia w Kolegium Nauk Przyrodniczych w aspekcie: „Terminowa realizacja zajęć zgodnie z harmonogramem (w tym z rozkładem zajęć zdalnych)”, w podziale na kierunki	21
Tabela 23. Procentowy rozkład ocen uzyskanych przez prowadzących zajęcia w Kolegium Nauk Przyrodniczych w aspekcie: „Prowadzenie zajęć w sposób jasny i zrozumiały”, w podziale na kierunki	22
Tabela 24. Procentowy rozkład ocen uzyskanych przez prowadzących zajęcia w Kolegium Nauk Przyrodniczych w aspekcie: „Wyjaśnianie zgłaszanych podczas zajęć uwag i wątpliwości”, w podziale na kierunki.....	22
Tabela 25. Procentowy rozkład ocen uzyskanych przez prowadzących zajęcia w Kolegium Nauk Przyrodniczych w aspekcie: „Wpływ zajęć na wzbogacenie wiedzy i umiejętności uczestników”, w podziale na kierunki.....	23
Tabela 26. Procentowy rozkład ocen uzyskanych przez prowadzących zajęcia w Kolegium Nauk Przyrodniczych w aspekcie: „Dostępność prowadzącego podczas dyżurów i konsultacji”, w podziale na kierunki.....	23
Tabela 27. Procentowy rozkład ocen uzyskanych przez prowadzących zajęcia w Kolegium Nauk Społecznych w aspekcie: „Jasne określenie wymagań związanych z zaliczeniem zajęć oraz kryteriami oceny”, w podziale na kierunki.....	24
Tabela 28. Procentowy rozkład ocen uzyskanych przez prowadzących zajęcia w Kolegium Nauk Społecznych w aspekcie: „Realizacja zajęć zgodnie z treściami programowymi zawartymi w sylabusie przedmiotu”, w podziale na kierunki.....	24

Tabela 29. Procentowy rozkład ocen uzyskanych przez prowadzących zajęcia w Kolegium Nauk Społecznych w aspekcie: „Obiektywne ocenianie”, w podziale na kierunki.....	25
Tabela 30. Procentowy rozkład ocen uzyskanych przez prowadzących zajęcia w Kolegium Nauk Społecznych w aspekcie: „Terminowa realizacja zajęć zgodnie z harmonogramem (w tym z rozkładem zajęć zdalnych)”, w podziale na kierunki	25
Tabela 31. Procentowy rozkład ocen uzyskanych przez prowadzących zajęcia w Kolegium Nauk Społecznych w aspekcie: „Prowadzenie zajęć w sposób jasny i zrozumiały”, w podziale na kierunki	26
Tabela 32. Procentowy rozkład ocen uzyskanych przez prowadzących zajęcia w Kolegium Nauk Społecznych w aspekcie: „Wyjaśnianie zgłaszanych podczas zajęć uwag i wątpliwości”, w podziale na kierunki.....	26
Tabela 33. Procentowy rozkład ocen uzyskanych przez prowadzących zajęcia w Kolegium Nauk Społecznych w aspekcie: „Wpływ zajęć na wzbogacenie wiedzy i umiejętności uczestników”, w podziale na kierunki.....	26
Tabela 34. Procentowy rozkład ocen uzyskanych przez prowadzących zajęcia w Kolegium Nauk Społecznych w aspekcie: „Dostępność prowadzącego podczas dyżurów i konsultacji”, w podziale na kierunki.....	27
Tabela 35. Procentowy rozkład ocen uzyskanych przez prowadzących zajęcia w Studium Języków Obcych w podziale na poszczególne kryteria.....	28
Tabela 36. Procentowy rozkład ocen uzyskanych przez prowadzących zajęcia w Studium Wychowania Fizycznego i Rekreacji w podziale na poszczególne kryteria	29

Spis wykresów

Wykres 1. Uczestnicy badania ze względu na płeć w%.....	6
Wykres 2. Porównanie średnich w kryteriach oceny osób prowadzących zajęcia dydaktyczne w semestrze zimowym roku akademickiego 2022/2023 oraz 2023/2024.....	30
Wykres 3. Odsetek nauczycieli akademickich ze średnią 4,60 i wyższą w poszczególnych jednostkach.....	31