Gniazda 230 V do wykonania (wszystkie z rys. instalacji sieciowej + przeniesione z inst. elektrycznej zaznaczone na czerwono)

Pozostałe elementy należy wykonać zgodnie z projektem instalacji wewnętrznych

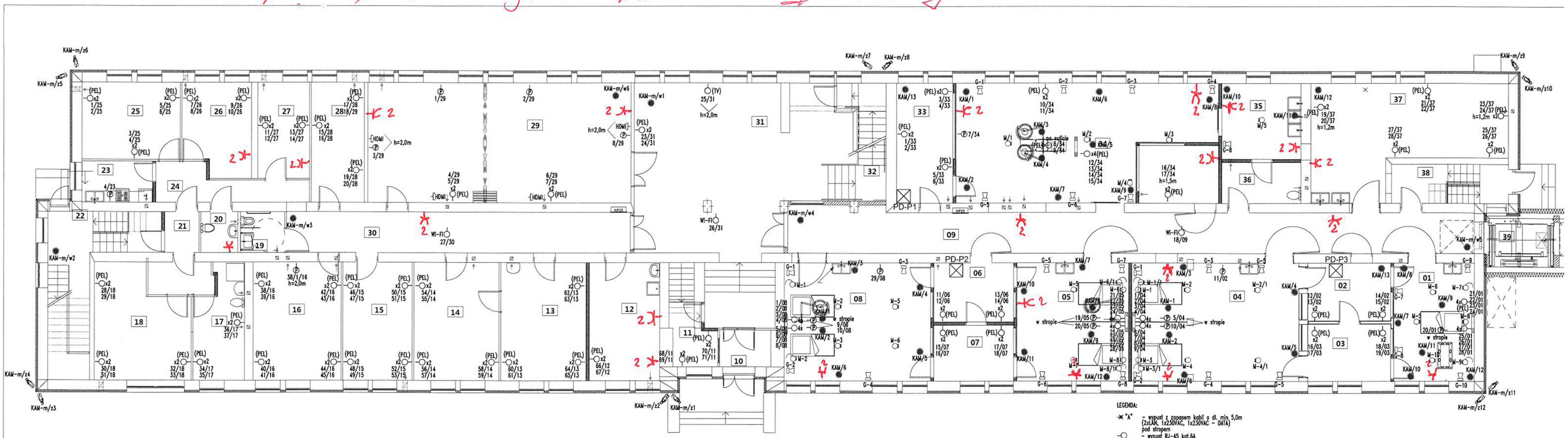

Pracownia Projektowa:
USŁUGI PROJEKTOWE RYSZARD ROGOZIŃSKI
ul.Zimowa 3, 35-303 Rzeszów
e-mail: biuro.rogozinski@gmail.com

OBIEKT	Remont i dostosowanie piwnicy, parteru i I piętra budynku C2 na potrzeby Centrum Symulacji Medycznej 1791/22,1791/24,1791/2717,91/30,1791/33,cz.dz.1791/4&1791		
INWESTOR	Uniwersytet Rzeszowski Rzeszów, ul. Warszawska 26a		
Zespół autorski:	Imie i nazwisko	Nr upr. bud.	Data:
Projektant:	mgr inż. Marcin Rogozinski	PDK/0251/PWOE/14	01.2020
Sprawdził:	inż. Ryszard Rogozinski	E-173/80	01.2020
Tytuł rysunku:	Rzut parteru - instalacje LAN, CCTV i Auc		
format: 2xA3	skala: 1:100	zmiana: -	

2x – podwójne gniazdo zasilane z odb. gniazd ogólnych najbliższego punktu P lub PEL

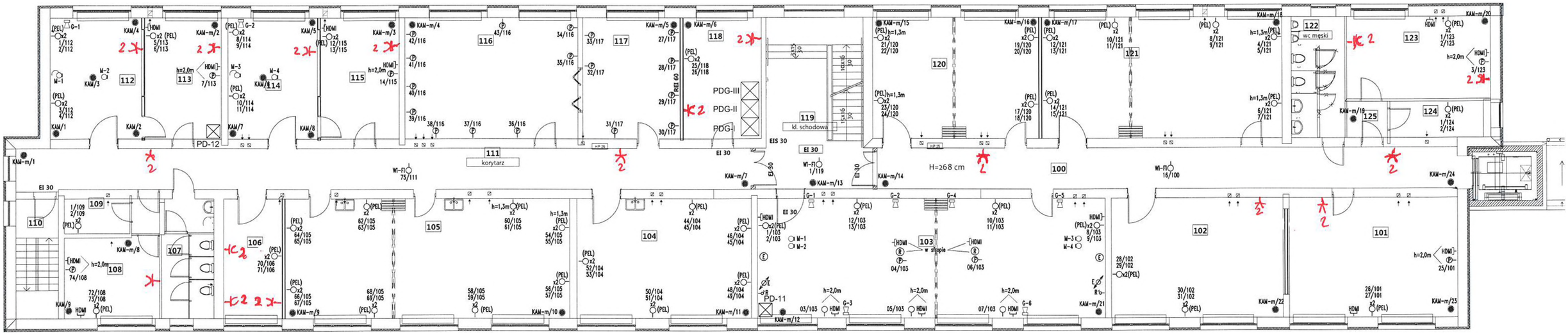

LEGENDA:

- "A" – wypust z zapasem kabli o dł. min. 5,0m (2xLAN, 1x230VAC, 1x230VAC – DATA) pod stropem
- – wypust RJ-45 kat.5A
  x1,x2 – Ilość wypustów
- – wypust kabli
  x1,x2 – Ilość wypustów
  gniazda: 1xRJ-45 kat.6A
  1x230VAC – zasilanie ogólne
  2x230VAC – zasilanie dedykowane
- – punkt elektryczno logiczny
  x1,x2 – Ilość wypustów
  gniazda: 2xRJ-45 kat.6A
  2x230VAC – zasilanie ogólne
  2x230VAC – zasilanie dedykowane
- – gniazdo głośnikowe
- – gniazdo mikrofonu przyściennego
- – gniazdo mikrofonu nastropowego
- HDMI – gniazdo HDMI
- – kamera kopułkowa
- – kamera typu bullet
- – punkt dystrybucyjny

Uwaga: Dokładna lokalizacja urządzeń uzgodnić z użytkownikiem na budowie
Zasłanie rzutników, ekranów oraz montaż przycisków załączających w projekcie instalacji elektrycznych

Pracownia Projektowa:
USŁUGI PROJEKTOWE RYSZARD ROGOZIŃSKI
ul.Zimowa 3, 35-303 Rzeszów
e-mail: biuro.rogozinski@gmail.com

OBIEKT	Remont i dostosowanie piwnicy, parteru i I piętra budynku C2 na potrzeby Centrum Symulacji Medycznej 1791/22 1791/24 1791:2717,31/30 1791/33 k.ż. dz. 1791/61 1791/49			STAD
INWESTOR	Uniwersytet Rzeszowski Rzeszów, ul. Warszawska 26a			BRAN ELEK
Zespół autorski	Imię i nazwisko	Nr upr. bud	Data	
Projektant	mgr inż. Marcin Rogoziński	PDIK/0251/PWOE/14	01.2020 r.	
Sprawdził	inż. Ryszard Rogoziński	E-173/89	01.2020 r.	
Tytuł rysunku	Rzut I piętra - instalacje LAN, CCTV i Audio			
format	2xA3	skala 1:100	zmiana -	nr rysun

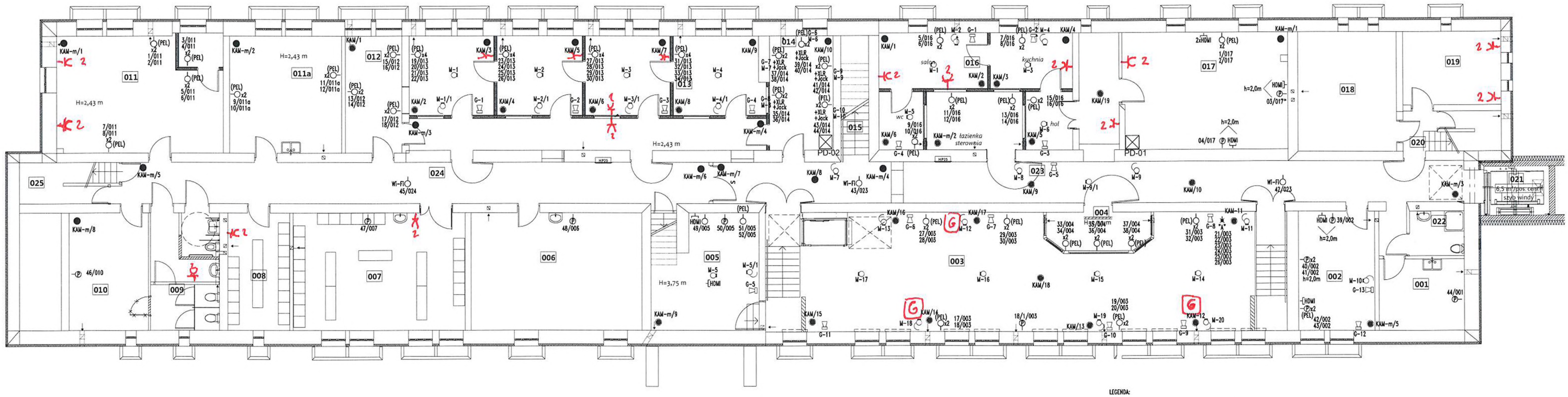

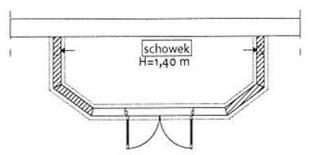

rzut na poz. -3,40

LEGENDA:

- "A" – wypust z zapasem kabli o dł. min 5,0m (2xLAN, 1x230VAC, 1x230VAC – DATA) pod stropem
- – wypust RJ-45 kat.6A x1,x2 – Ilość wypustów
- – wypust kabli x1,x2 – Ilość wypustów gniazda: 1xRJ-45 kat.6A 1x230VAC – zasilanie ogólne 2x230VAC – zasilanie dedykowane
- (PEL) – punkt elektryczno logiczny x1,x2 – Ilość wypustów gniazda: 2xRJ-45 kat.6A 2x230VAC – zasilanie ogólne 2x230VAC – zasilanie dedykowane
- – gniazdo głośnikowe
- – gniazdo mikrofonu przyściennego
- – gniazdo mikrofonu nastropowego
- HDMI – gniazdo HDMI
- – kamera kopułkowa
- – kamera typu bullet
- – punkt dystrybucyjny

Uwaga: Dokładną lokalizację urządzeń uzgodnić z użytkownikiem na budowie
Zasilanie rzutników, ekranów oraz montaż przycisków załączających w projekcie instalacji elektrycznych

Pracownia Projektowa:
USŁUGI PROJEKTOWE RYSZARD ROGOZIŃSKI
ul.Zimowa 3, 35-303 Rzeszów
e-mail: biuro.rogozinski@gmail.com

OBIEKT	Remont i dostosowanie piwnicy, parteru i I piętra budynku C2 na potrzeby Centrum Symulacji Medycznej 1791/22,1791/24,1791/2717,91/30,1791/33,cz.dz.1791/45i179		
INWESTOR	Uniwersytet Rzeszowski Rzeszów, ul. Warszawska 26a		
Zespół autorski:	Imię i nazwisko	Nr upr. bud.	Data
Projektant:	mgr inż. Marcin Rogoziński	PDIK/0251/PWOE/14	01.202
Sprawdził:	inż. Ryszard Rogoziński	E-173/80	01.202
Tytuł rysunku:	Rzut piwnic - instalacje LAN, CCTV i Aud		
format: 2xA3	skala: 1:100	zmiana: -	

G – Gniazdo 230 V na wys. H = 3 m (P = 3 kW)