



@recepta

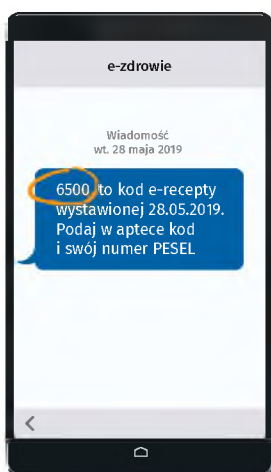
Odbieraj receptę SMS-em lub e-mailem:

- 1 Wejdź na pacjent.gov.pl i zaloguj się na swoje Internetowe Konto Pacjenta (IKP)
- 2 W zakładce „Moje konto” wybierz rodzaj powiadomień: SMS lub e-mail (albo jedno i drugie)

1. Lekarz elektronicznie wystawi e-receptę

2. Otrzymasz

SMS
z 4-cyfrowym kodem



albo **e-mail**
z załączoną w PDF informacją o e-receptycie



Lekarz może również dać Ci wydruk informacyjny



3. W aptece

podasz 4-cyfrowy kod z SMS-a i PESEL (swoj lub osoby, dla której kupujesz lek)

farmaceuta zeskanuje kod z informacji o e-receptycie, którą masz w e-mailu

farmaceuta wyda Ci lek na podstawie wydruku informacyjnego





IKP Internetowe Konto Pacjenta

Bezpłatna aplikacja Ministerstwa Zdrowia

Tutaj szybko i bezpiecznie sprawdzisz informacje o zdrowiu: swoim, swoich dzieci lub osoby, która Cię do tego upoważniła

Na swoim IKP:

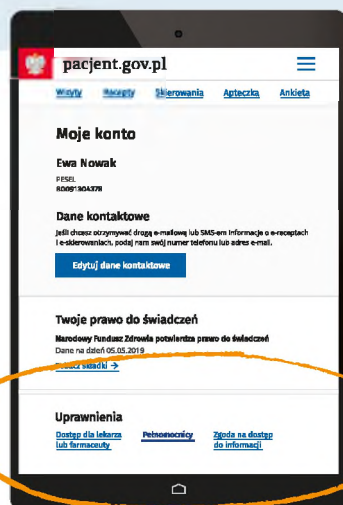
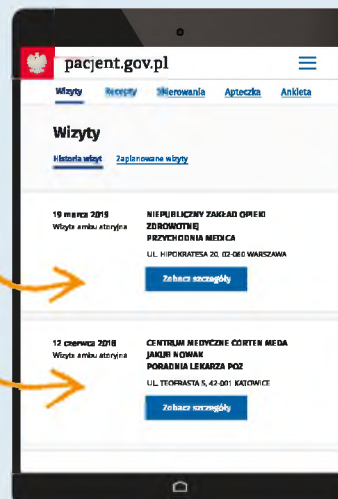
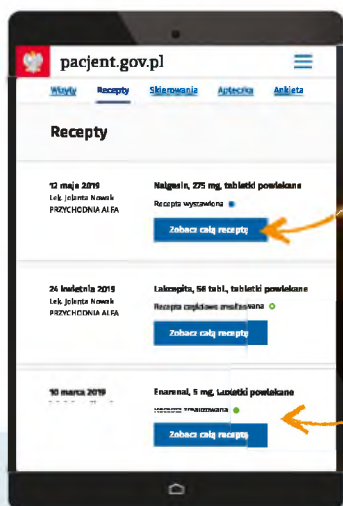
zobaczysz swoje e-recepty z informacją o dawkowaniu leków

sprawdzisz, jakie recepty (także papierowe) zrealizowałeś po 1 stycznia 2019

znajdziesz historię swoich wizyt (od 2008 roku), refundowanych przez NFZ

udostępnisz bliskiej osobie lub lekarzowi informację o stanie zdrowia i historię przepisanych leków

masz dostęp do danych swoich dzieci do 18. roku życia



Wejść na **pacjent.gov.pl** i zaloguj się na swoje Internetowe Konto Pacjenta (IKP).

Do logowania będzie Ci potrzebny **profil zaufany**. Nie masz profilu zaufanego? Dowiedz się jak go założyć na <https://obywatel.gov.pl/zaloz-profil-zaufany>