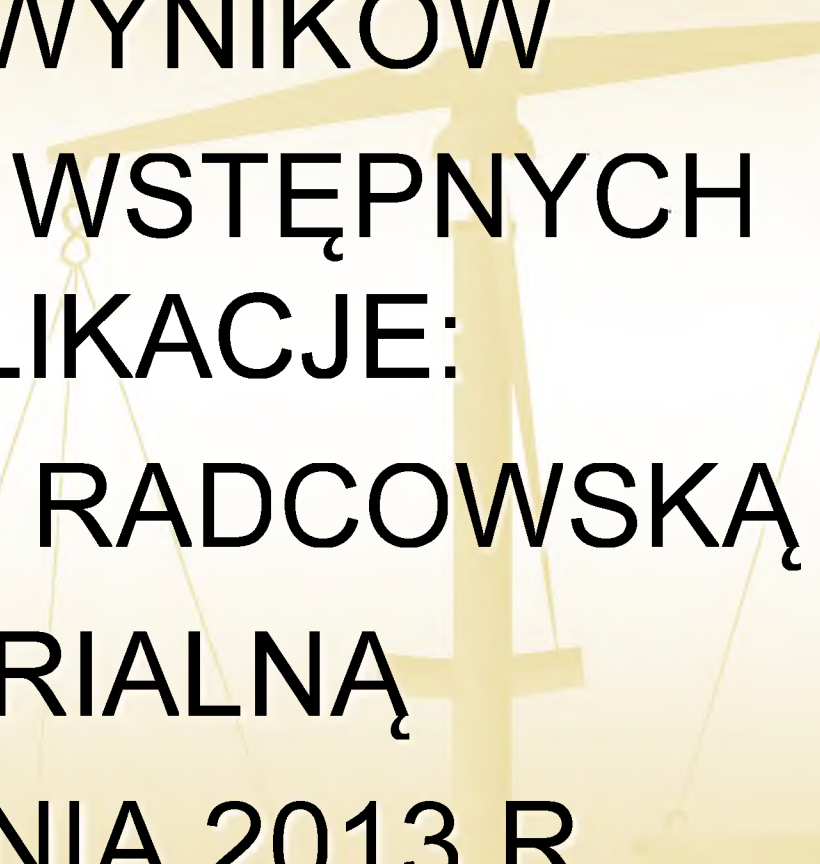


Ministerstwo Sprawiedliwości

Departament Zawodów Prawniczych i Dostępu do Pomocy Prawnej

**ANALIZA WYNIKÓW
EGZAMINÓW WSTĘPNYCH
NA APLIKACJE:
ADWOKACKĄ, RADCOWSKĄ
I NOTARIALNĄ
28 WRZEŚNIA 2013 R.**



**OD ROKU 2006
EGZAMINY NA APLIKACJE ORGANIZUJE
MINISTER SPRAWIEDLIWOŚCI**

**WSZYSTKICH KANDYDATÓW
OBOWIĄZUJĄ
TE SAME ZASADY I ZAKRES EGZAMINÓW
WSTĘPNYCH**

**OD 2008 ROKU SPORZĄDZANA JEST
ANALIZA WYNIKÓW PO EGZAMINACH
WSTĘPNYCH**

EGZAMINY NA APLIKACJE: ADWOKACKĄ, RADCOWSKĄ i NOTARIALNĄ

28 WRZEŚNIA 2013 R.

61 KOMISJI EGZAMINACYJNYCH POWOŁANYCH PRZY MINISTRZE SPRAWIEDLIWOŚCI:

- 29 NA OBSZARZE WŁAŚCIWOŚCI
24 OKRĘGOWYCH RAD ADWOKACKICH,
- 26 NA OBSZARZE WŁAŚCIWOŚCI
19 OKRĘGOWYCH IZB RADCÓW PRAWNYCH
- 6 NA OBSZARZE WŁAŚCIWOŚCI 11 RAD IZB
NOTARIALNYCH

EGZAMINY NA APLIKACJE: ADWOKACKĄ, RADCOWSKĄ i NOTARIALNĄ

POWOŁANE KOMISJE EGZAMINACYJNE

2013 – 61 KOMISJI

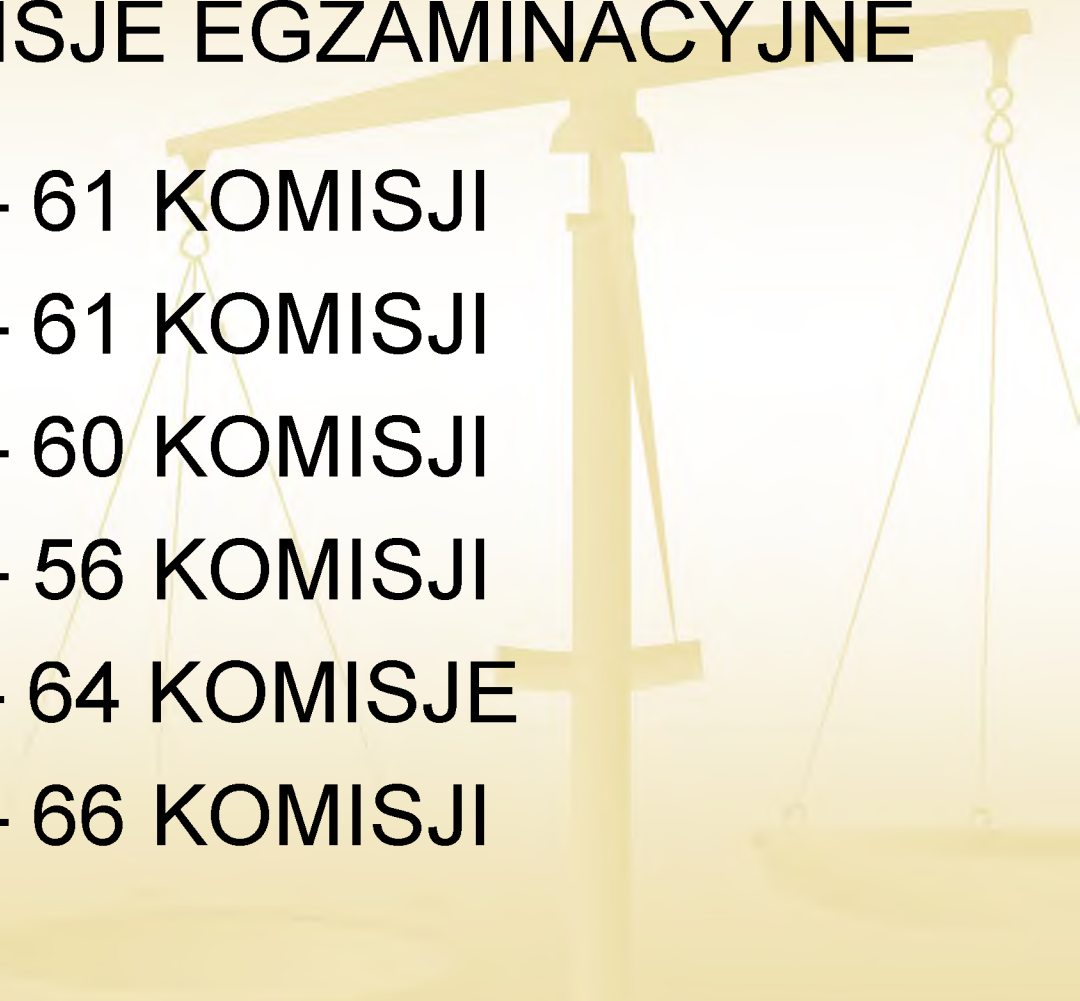
2012 – 61 KOMISJI

2011 – 60 KOMISJI

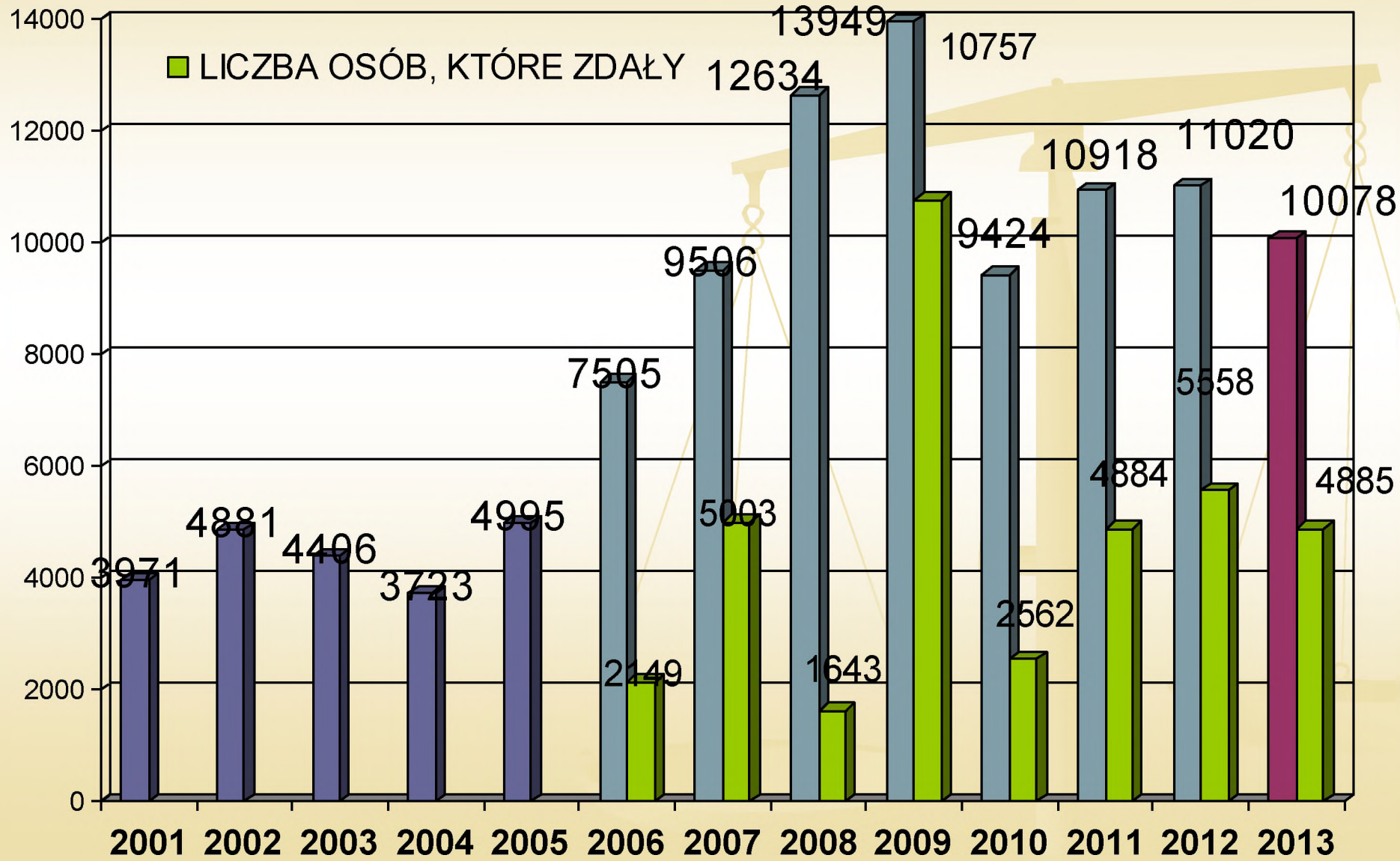
2010 – 56 KOMISJI

2009 – 64 KOMISJE

2008 – 66 KOMISJI

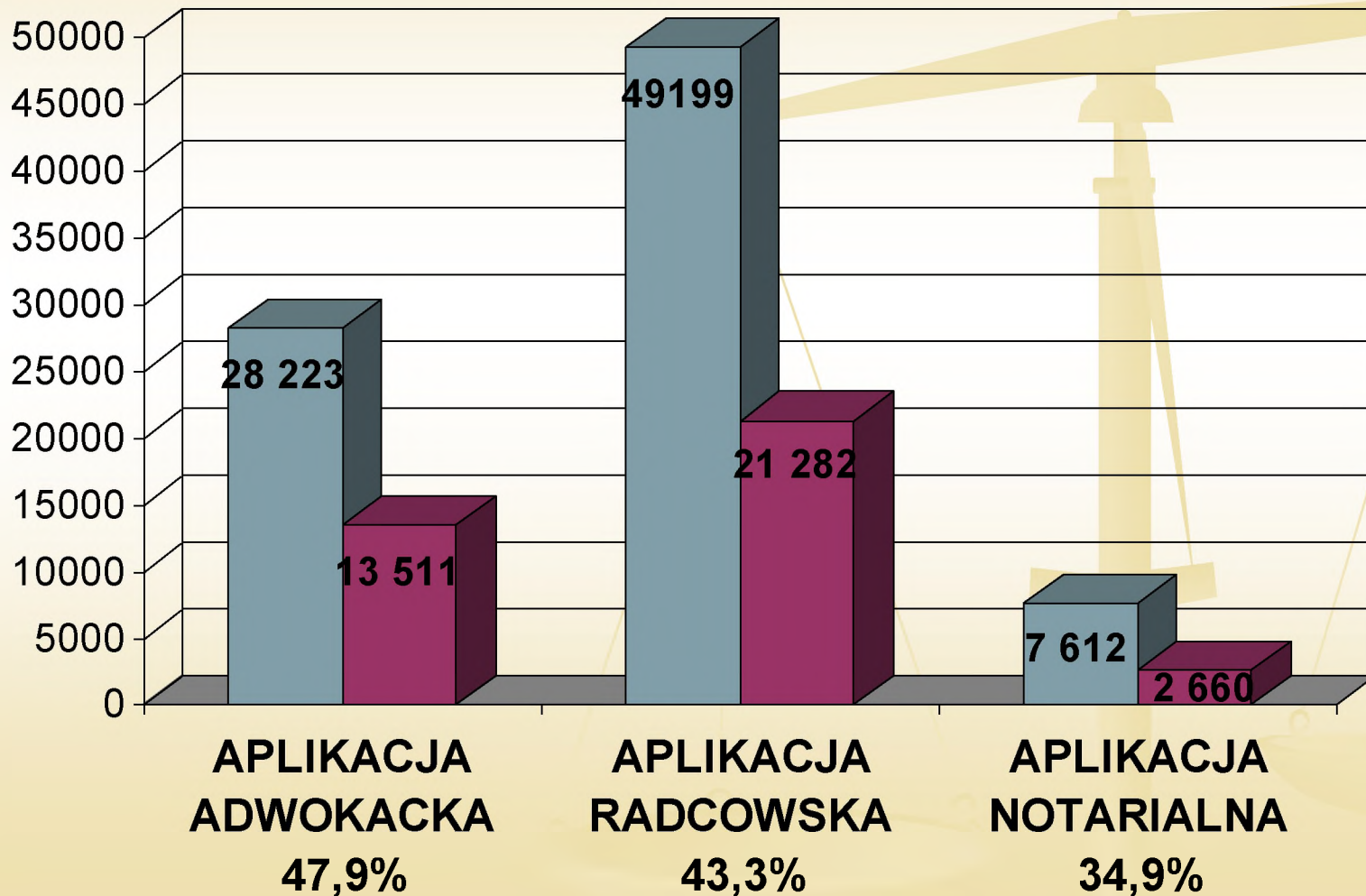


LICZBA PRZYSTĘPUJĄCYCH W POSZCZEGÓLNYCH LATACH



ŁĄCZNA LICZBA PRZYSTĘPUJĄCYCH W LATACH 2006-2013 WG APLIKACJI

■ PRZYSTĄPIŁO ■ ZDAŁO



ŁĄCZNA LICZBA PRZYSTĘPUJĄCYCH W LATACH 2006-2013

DO EGZAMINÓW W LATACH 2006-2013

PRZYSTĄPIŁO ŁĄCZNIE **85 034** OSOBY

EGZAMIN ZDAŁO ŁĄCZNIE **37453** OSOBY

CO STANOWI **44,04%** ZDAJĄCYCH

PODSUMOWANIE WYNIKÓW ANALIZY Z 2012 R.

WYNIKI ANALIZY POKAZAŁY UTRZYMUJĄCĄ SIĘ ZALEŻNOŚĆ MIĘDZY OCENĄ NA DYPLOMIE A ZDAWALNOŚCIĄ: IM WYŻSZA OCENA NA DYPLOMIE, TYM WIĘKSZY PROCENT ZDAWALNOŚCI W GRUPIE OSÓB Z TĄ OCENĄ

OCENA	CELUJĄCY	BARDZO DOBRY	DOBRY PLUS	DOBRY	DOSTATECZNY PLUS	DOSTATECZNY
ZDAWALNOŚĆ	97,44%	73,78%	63,53%	40,11%	31,35%	24,44%

ŚREDNIA ZDAWALNOŚĆ: 50,43%

PODSUMOWANIE WYNIKÓW ANALIZY Z 2012 R.

SPOŚRÓD WSZYSTKICH PRZYSTĘPUJĄCYCH DO EGZAMINÓW WSTĘPNYCH NAJWIĘKSZĄ GRUPĘ STANOWIŁY OSOBY, KTÓRE UKOŃCZYŁY STUDIA W 2012 R.

NASTĘPNIE OSOBY, KTÓRE UKOŃCZYŁY STUDIA W 2011 R.

ABSOLWENCI 2012 R. I 2011 R. STANOWILI RAZEM PRAWIE 2/3 PRZYSTĘPUJĄCYCH DO EGZAMINÓW W 2012 R.

ROK UKOŃCZENIA STUDIÓW	2012	2011	RAZEM
LICZBA	4643	2575	7 218
PROCENT	42,13%	23,36%	65,49%

ABSOLWENCI WYDZIAŁÓW PRAWA A PRZYSTĘPUJĄCY DO EGZAMINÓW NA APLIKACJE

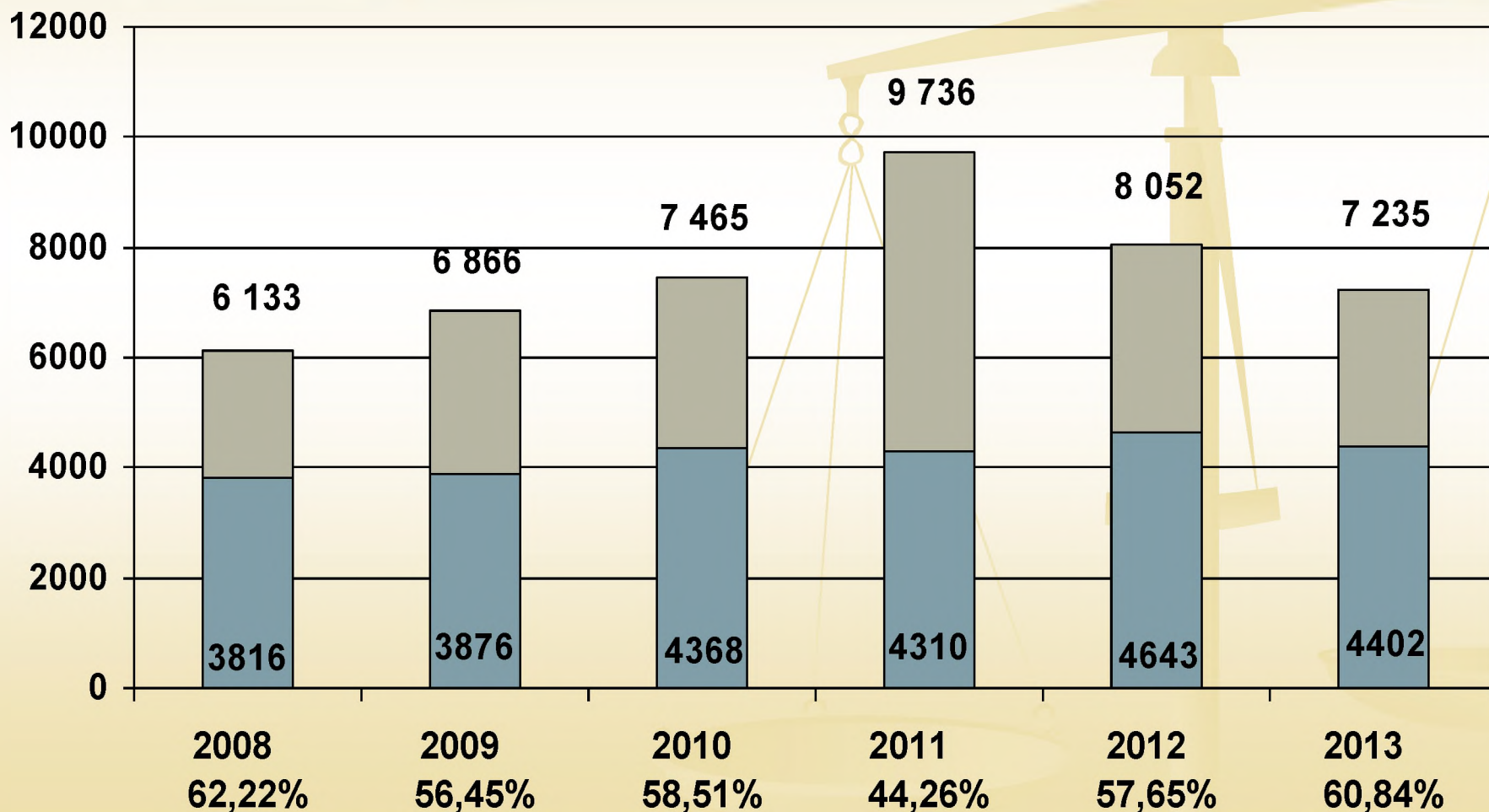
- 
- ❑ ABSOLWENCI 2008 ⇒ 6 133
PRZYSTĘPUJĄCY DO EGZAMINÓW (OGÓŁEM) ⇒ 12 634
W TYM ABSOLWENCI Z 2008 R. ⇒ 3 816 ⇒ 30,20 %
 - ❑ ABSOLWENCI 2009 ⇒ 6 866
PRZYSTĘPUJĄCY DO EGZAMINÓW (OGÓŁEM) ⇒ 13 949
W TYM ABSOLWENCI Z 2009 R. ⇒ 3 876 ⇒ 27,78 %
 - ❑ ABSOLWENCI 2010 ⇒ 7 465
PRZYSTĘPUJĄCY DO EGZAMINÓW (OGÓŁEM) ⇒ 9 423
W TYM ABSOLWENCI Z 2010 R. ⇒ 4 368 ⇒ 46,35 %
 - ❑ ABSOLWENCI 2011 ⇒ 9 736
PRZYSTĘPUJĄCY DO EGZAMINÓW (OGÓŁEM) ⇒ 10 918
W TYM ABSOLWENCI Z 2011 R. ⇒ 4 310 ⇒ 39,47 %
 - ❑ ABSOLWENCI 2012 ⇒ 8 052
PRZYSTĘPUJĄCY DO EGZAMINÓW (OGÓŁEM) ⇒ 11 020
W TYM ABSOLWENCI Z 2012 R. ⇒ 4 643 ⇒ 42,13 % W SZYBTKICH PRZYSTĘPUJĄCYCH
 - ❑ **ABSOLWENCI 2013 ⇒ 7 235**
PRZYSTĘPUJĄCY DO EGZAMINÓW (OGÓŁEM) ⇒ 10 078
W TYM ABSOLWENCI Z 2013 R. ⇒ 4 402 ⇒ 43,67% W SZYBTKICH PRZYSTĘPUJĄCYCH

ZAINTERESOWANIE

ABSOLWENTÓW Z ROKU, W KTÓRYM ODBYWAŁ SIĘ EGZAMIN
EGZAMINAMI NA APLIKACJE W POSZCZEGÓLNYCH LATACH

■ WSZYSZY ABSOLWENCI

■ ABSOLWENCI PRZYSTĘPUJĄCY DO EGZAMINU



ABSOLWENCI Z 2013 R., KTÓRZY PRZYSTĄPILI DO EGZAMINÓW NA APLIKACJE

L.p.	uczelnia wyższa	Absolv. wydziału prawa w 2013	Absolwenci 2013, którzy przystąpili do egz. wstępnych na aplikacje	Zainteresowanie aplikacjami absolwentów	Łącznie przystąpiło z danej uczelni
1	Uniwersytet Warszawski	620	506	81,61	1 035
2	Uniwersytet Wrocławski	569	386	67,84	816
3	Uniwersytet Jagielloński w Krakowie	515	371	72,04	681
4	Uniwersytet Śląski w Katowicach	489	306	62,58	565
5	Uniwersytet M. Kopernika w Toruniu	407	249	61,18	541
6	Uniwersytet M. Curie – Skłodowskiej w Lublinie	397	257	64,73	616
7	Uniwersytet Gdański	396	232	58,58	418
8	Uniwersytet im. A. Mickiewicza w Poznaniu	351	287	81,77	635
9	Uniwersytet w Białymstoku	349	128	36,68	304
10	Europejska Wyższa Szkoła Prawa i Administracji	311	17	5,47	84
11	Katolicki Uniwersytet Lubelski Jana Pawła II	291	198	68,04	426
12	Uniwersytet Kard. S. Wyszyńskiego w Warszawie	260	165	63,46	359
13	Uniwersytet Łódzki	260	174	66,92	337
14	Uniwersytet Warmińsko – Mazurski w Olsztynie	259	129	49,81	301
15	Krakowska Akademia im. A. Frycza – Modrzewskiego	257	154	59,92	308
16	Uniwersytet Szczeciński	246	147	59,76	336
17	Uniwersytet Rzeszowski	230	209	90,87	361
18	Uczelnia Łazarskiego	172	96	55,81	384

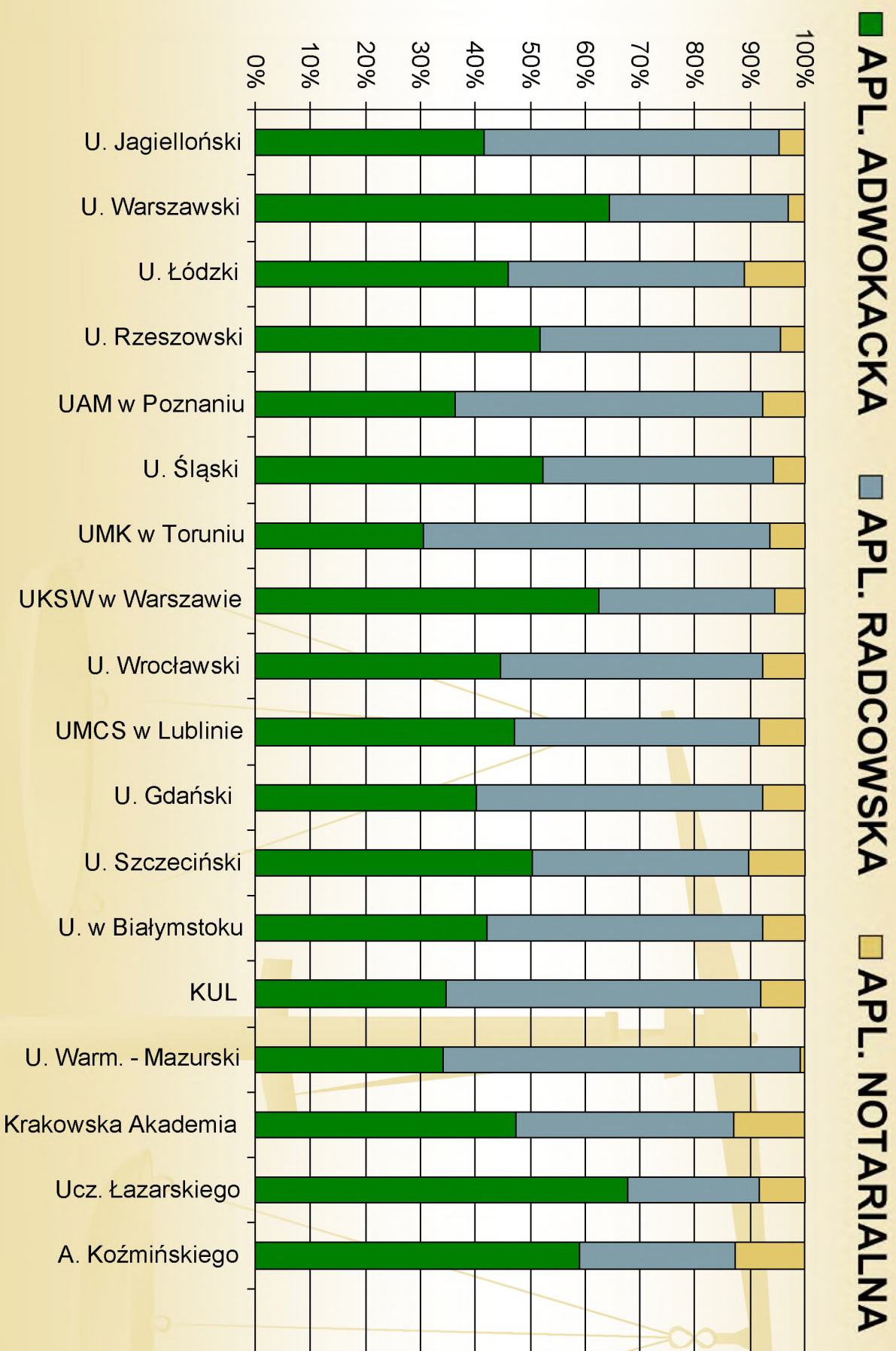
ABSOLWENCI Z 2013 R., KTÓRZY PRZYSTĄPILI DO EGZAMINÓW NA APLIKACJE – 3 D

L.p.	Uczelnia wyższa	Absolv. wydziału prawa w 2013 r	Absolwenci 2013, którzy przystąpili do egz. wstępnych na aplikacje	Zainteresowana aplikacjami absolwentów	Łącznie przystąpiło z danej uczelni
19	Uniwersytet Opolski	166	91	54,82	180
20	Akademia Leona Koźmińskiego	155	110	70,97	219
21	KUL W.Z. Nauk Prawnych i Ekonomicznych w Tomaszowie Lubelskim	99	37	37,37	79
22	KUL W.Z. Prawa i Nauk o Gospodarce w Stalowej Woli	90	31	34,44	56
23	Wyższa Szkoła Zarządzania i Prawa w Warszawie	84	11	13,09	65
24	Wyższa Szkoła Prawa i Administracji w Przemyślu	73	19	26,03	30
25	Wyższa Szkoła Ekonomii, Prawa i Nauk Med. w Kielcach	70	22	31,43	32
26	Wyższa Szkoła Menedżerska w Warszawie	37	6	16,21	20
27	Szkoła Wyższa Psychologii Społecznej	26	11	42,31	11
28	Wyższa Szkoła Administracji i Biznesu w Gdyni	22	12	54,54	9
29	Wyższa Szkoła Umiejętności Społecznych w Poznaniu	21	9	42,86	15
30	Prywatna Wyższa Szkoła Businessu Administracji i Technik Komputerowych	7	1	14,28	21
31	Szkoła Wyższa Bankowa w Gdyni	4	3	75,00	26
32	Wyższa Szkoła Finansów i Zarządzania w Warszawie	2	2	100	2
33	Wyższa Szkoła Pedagogiki i Administracji w Poznaniu	brak danych	24	--	24
34	Wyższa Szkoła Menedżerska w Legnicy	brak danych	2	--	14
	RAZEM	7 235	4 402	60,84	

ZAINTERESOWANIE ABSOLWENTÓW 2013 APLIKACJAMI

		APLIKACJA ADWOKACKA	APLIKACJA RADCOWSKA	APLIKACJA NOTARIALNA
1	Uniwersytet Jagielloński w Krakowie	154	200	17
2	Uniwersytet Warszawski	326	165	15
3	Uniwersytet Łódzki	80	75	19
4	Uniwersytet Rzeszowski	108	92	9
5	Uniwersytet im. A. Mickiewicza w Poznaniu	104	161	22
6	Uniwersytet Śląski w Katowicach	160	128	18
7	Uniwersytet M. Kopernika w Toruniu	76	157	16
8	Uniwersytet Kard. S. Wyszyńskiego w Warszawie	103	53	9
9	Uniwersytet Wrocławski	172	184	30
10	UMCS w Lublinie	121	115	21
11	Uniwersytet Gdański	93	121	18
12	Uniwersytet Szczeciński	74	58	15
13	Uniwersytet w Białymstoku	54	64	10
14	Katolicki Uniwersytet Lubelski Jana Pawła II	69	113	16
15	Uniwersytet Warmińsko - Mazurski w Olsztynie	44	84	1
16	Uczelnia Łazarskiego w Warszawie	65	23	8
17	Krakowska Akademia im. Frycza-Modrzewskiego	73	61	20
18	Akademia Koźmińskiego	65	31	14

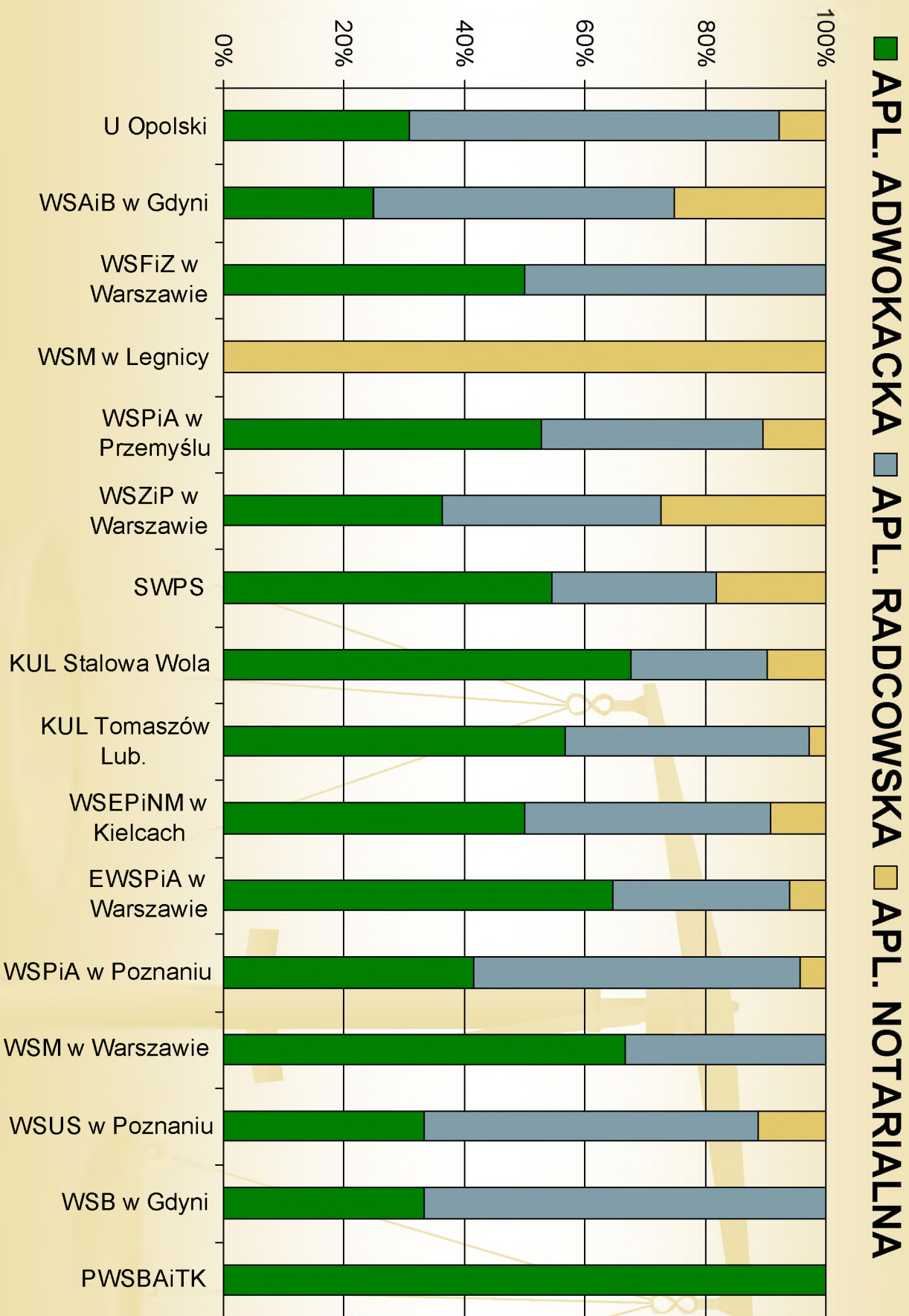
ZAINTERESOWANIE ABSOLWENTÓW 2013 APLIKACJAMI



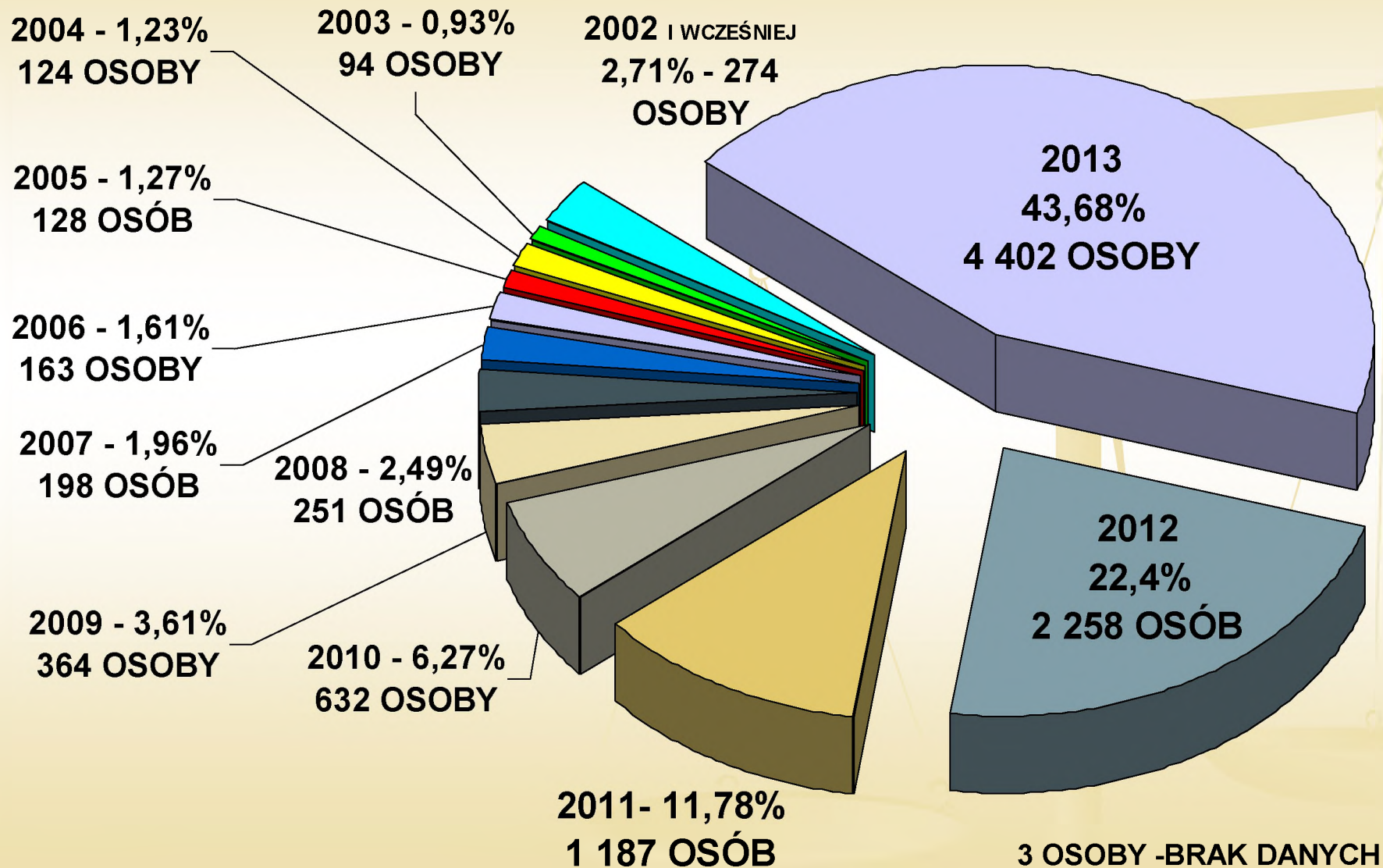
ZAINTERESOWANIE ABSOLWENTÓW 2013 APLIKACJAMI – C.D.

		APLIKACJA ADWOKACKA	APLIKACJA RADCOWSKA	APLIKACJA NOTARIALNA
19	Uniwersytet Opolski	28	56	7
20	WS Administracji i Biznesu w Gdyni	3	6	3
21	WS Finansów i Zarządzania w Warszawie	1	1	0
22	WS Menedżerska w Legnicy	0	0	2
23	WS Prawa i Administracji w Przemysłu	10	7	2
24	WS Zarządzania i Prawa w Warszawie	4	4	3
25	SW Psychologii Społecznej	6	3	2
26	KUL W.Z. Prawa i Nauk o Gospodarce w Stalowej Woli	21	7	3
27	KUL W.Z. Nauk Prawnych i Ekonomicznych w Tomaszowie Lubelskim	21	15	1
28	WS Ekonomii, Prawa i Nauk Med. w Kielcach	11	9	2
29	Europejska WS Prawa i Administracji w Warszawie	11	5	1
30	WS Pedagogiki i Administracji w Poznaniu	10	13	1
31	WS Menedżerska w Warszawie	4	2	0
32	WS Umiejętności Społecznych w Poznaniu	3	5	1
33	WS Bankowa w Gdyni	1	2	0
	Prywatna WS Businessu Administracji i Technik Komputerowych	1	0	0

ZAINTERESOWANIE ABSOLWENTÓW 2013 APLIKACJAMI – C.D.



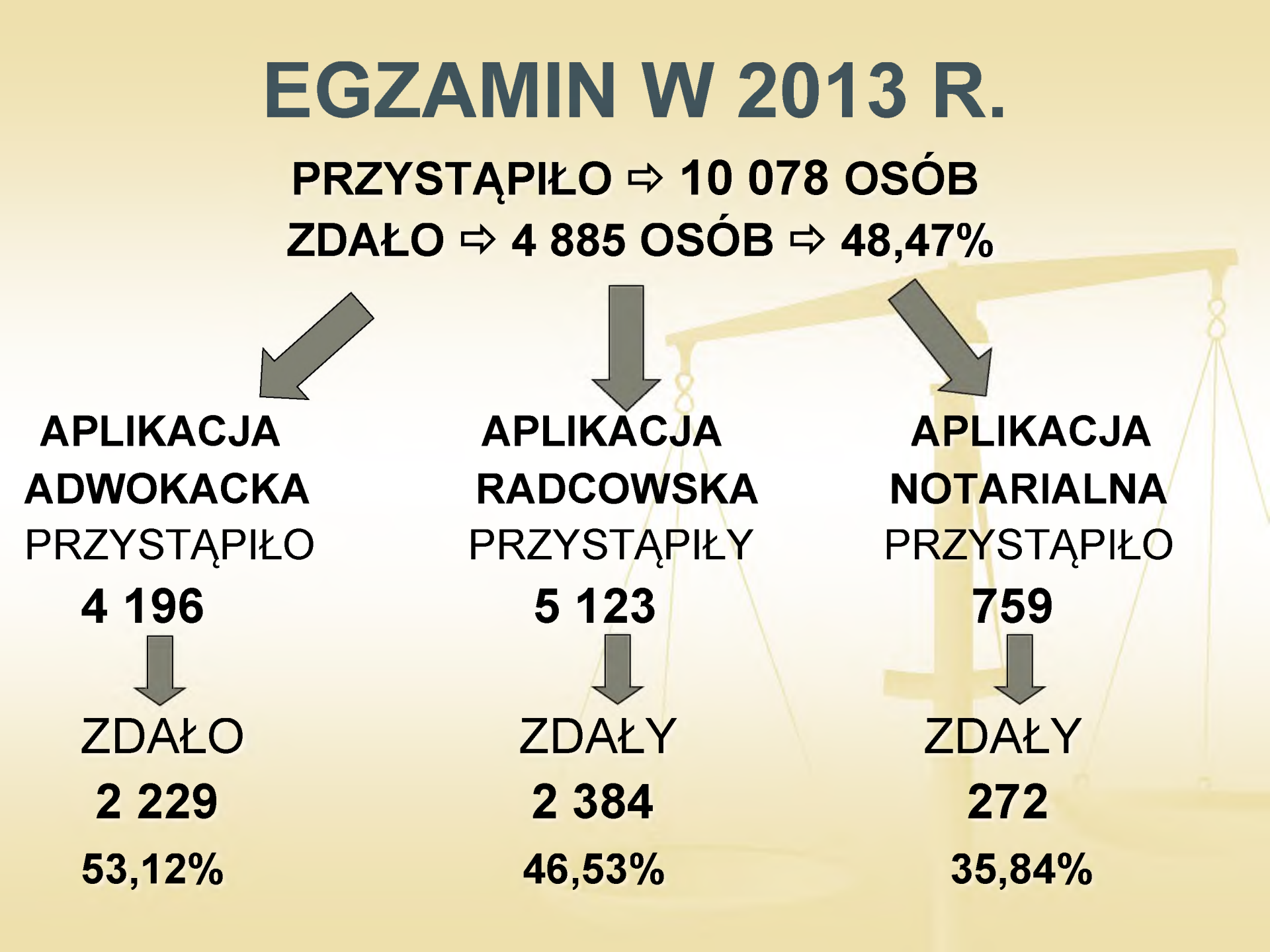
PRZYSTĘPUJĄCY WG ROKU UKOŃCZENIA STUDIÓW 10 078 OSÓB



EGZAMIN W 2013 R.

PRZYSTĄPIŁO ⇒ 10 078 OSÓB

ZDAŁO ⇒ 4 885 OSÓB ⇒ 48,47%



**APLIKACJA
ADWOKACKA
PRZYSTĄPIŁO**

4 196

ZDAŁO

2 229

53,12%

**APLIKACJA
RADCOWSKA
PRZYSTĄPIŁY**

5 123

ZDAŁY

2 384

46,53%

**APLIKACJA
NOTARIALNA
PRZYSTĄPIŁO**

759

ZDAŁY

272

35,84%

PRZYSTĘPUJĄCY DO EGZAMINU NA APLIKACJĘ ADWOKACKĄ – ZDAWALNOŚĆ WG SIEDZIBY KOMISJI

Lp	Okręgowa Rada Adwokacka	Liczba osób, które przystąpiły	zdawalność
1	Białystok	107	57,9%
2	Bielsko - Biała	54	53,7%
3	Bydgoszcz	47	46,8%
4	Częstochowa	73	41,1%
5	Gdańsk	181	55,8%
6	Katowice	283	55,5%
7	Kielce	87	50,6%
8	Koszalin	33	39,4%
9	Kraków	301	61,8%
10	Lublin	160	50%
11	Łódź	129	64,3%
12	Olsztyn	54	42,6%
13	Opole	44	38,6%
14	Płock	46	37%

Lp.	Okręgowa Rada Adwokacka	Liczba osób, które przystąpiły	zdawalność
15	Poznań	220	58,2%
16	Radom	31	32,3%
17	Rzeszów	230	65,2%
18	Siedlce	35	42,9%
19	Szczecin	101	64,4%
20	Toruń	50	44%
21	Wałbrzych	48	39,6%
22	Warszawa	1564	50%
23	Wrocław	264	54,9%
24	Zielona Góra	54	51,9%
Razem		4196	53,1%

PRZYSTĘPUJĄCY DO EGZAMINU NA APLIKACJĘ RADCOWSKĄ – ZDAWALNOŚĆ WG SIEDZIBY KOMISJI

Lp.	Okręgowa Izba Radców Prawnych	Liczba osób, które przystąpiły	zdawalność
1	Białystok	151	48,3%
2	Bydgoszcz	110	47,3%
3	Gdańsk	318	50%
4	Katowice	291	50,2%
5	Kielce	144	37,5%
6	Koszalin	67	38,8%
7	Kraków	539	59,7%
8	Lublin	301	40,9%
9	Łódź	191	60,2%
10	Olsztyn	165	42,4%
11	Opole	191	34%
12	Poznań	434	51,6%

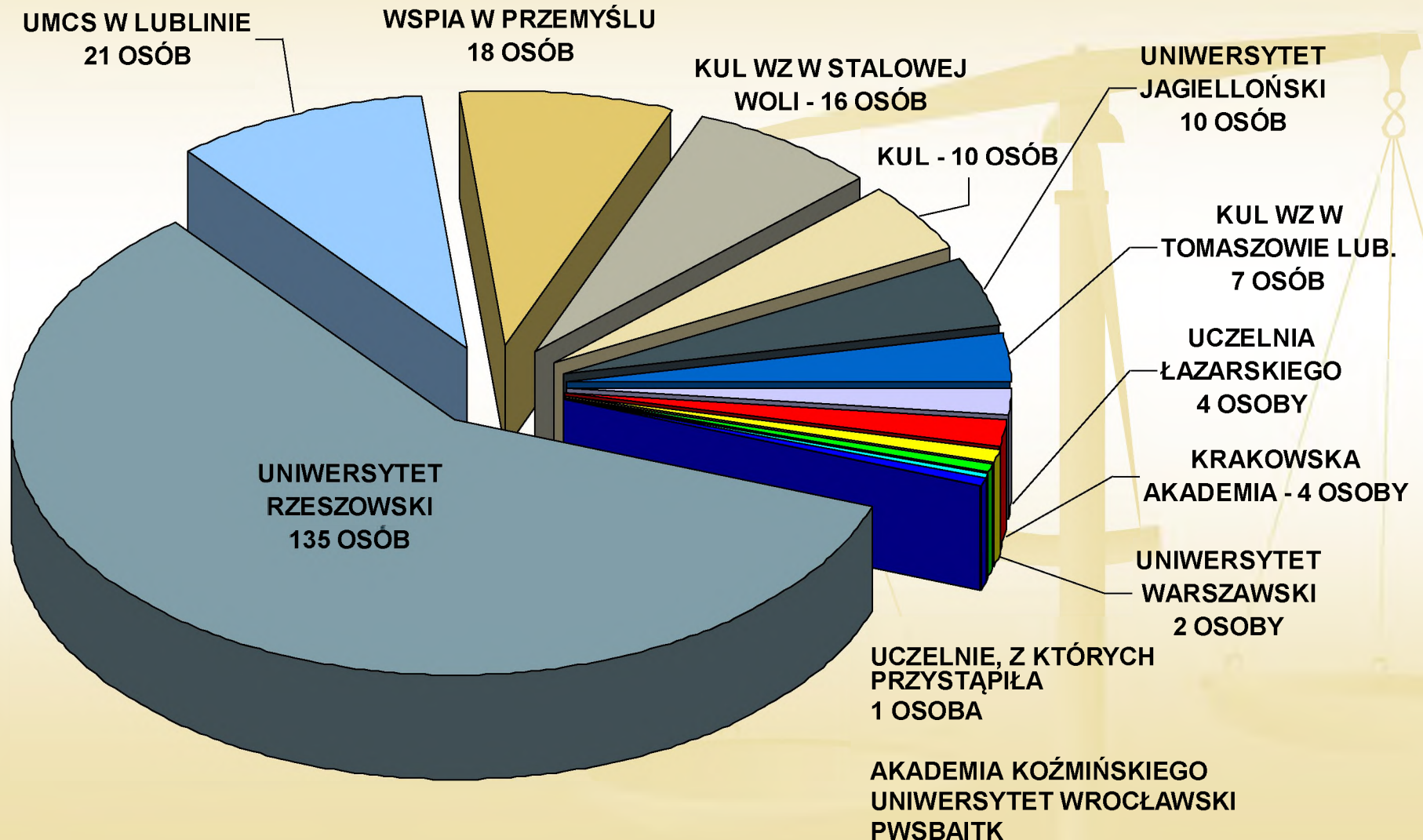
Lp.	Okręgowa Izba Radców Prawnych	Liczba osób, które przystąpiły	zdawalność
13	Rzeszów	178	47,2%
14	Szczecin	130	45,4%
15	Toruń	151	47%
16	Wałbrzych	93	32,3%
17	Warszawa	1230	41%
18	Wrocław	374	47,6%
19	Zielona Góra	65	43,1%
	Razem	5123	46,5%

PRZYSTĘPUJĄCY DO EGZAMINU NA APLIKACJĘ NOTARIALNĄ – ZDAWALNOŚĆ WG SIEDZIBY KOMISJI

Lp.	Siedziba Komisji Egzaminacyjnej	Liczba osób, które przystąpiły	zdawalność
1	Gdańsk	117	29,1%
2	Katowice	59	42,4%
3	Kraków	131	34,4%
4	Poznań	146	41,1%
5	Warszawa	218	34,4%
6	Wrocław	88	37,5%
Razem		759	35,8%

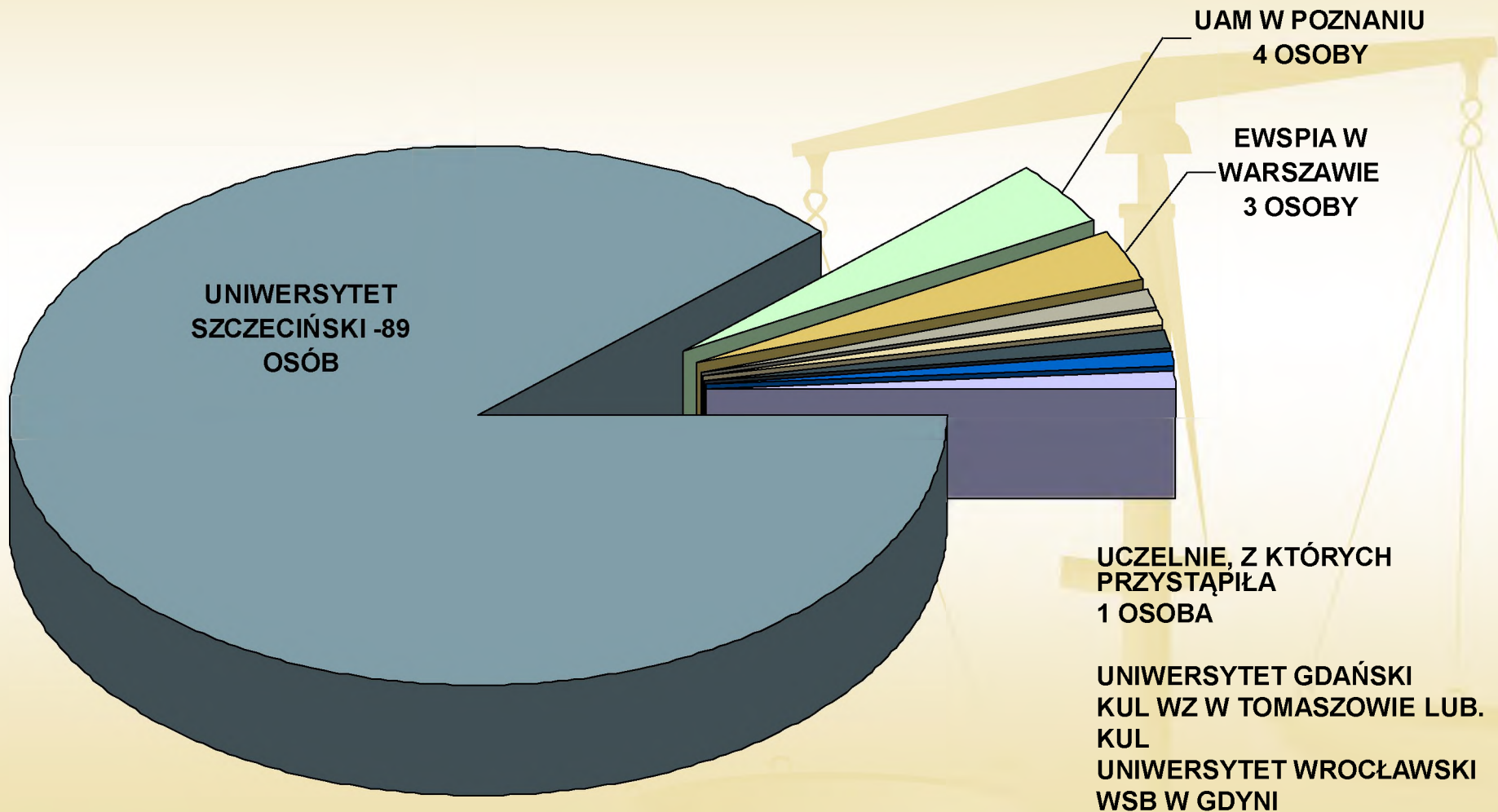
KOMISJA EGZAMINACYJNA DS. APLIKACJI ADWOKACKIEJ Z SIEDZIBĄ W RZESZOWIE

DO EGZAMINU PRZYSTĄPIŁO 230 OSÓB – ZDAWALNOŚĆ 65,2%



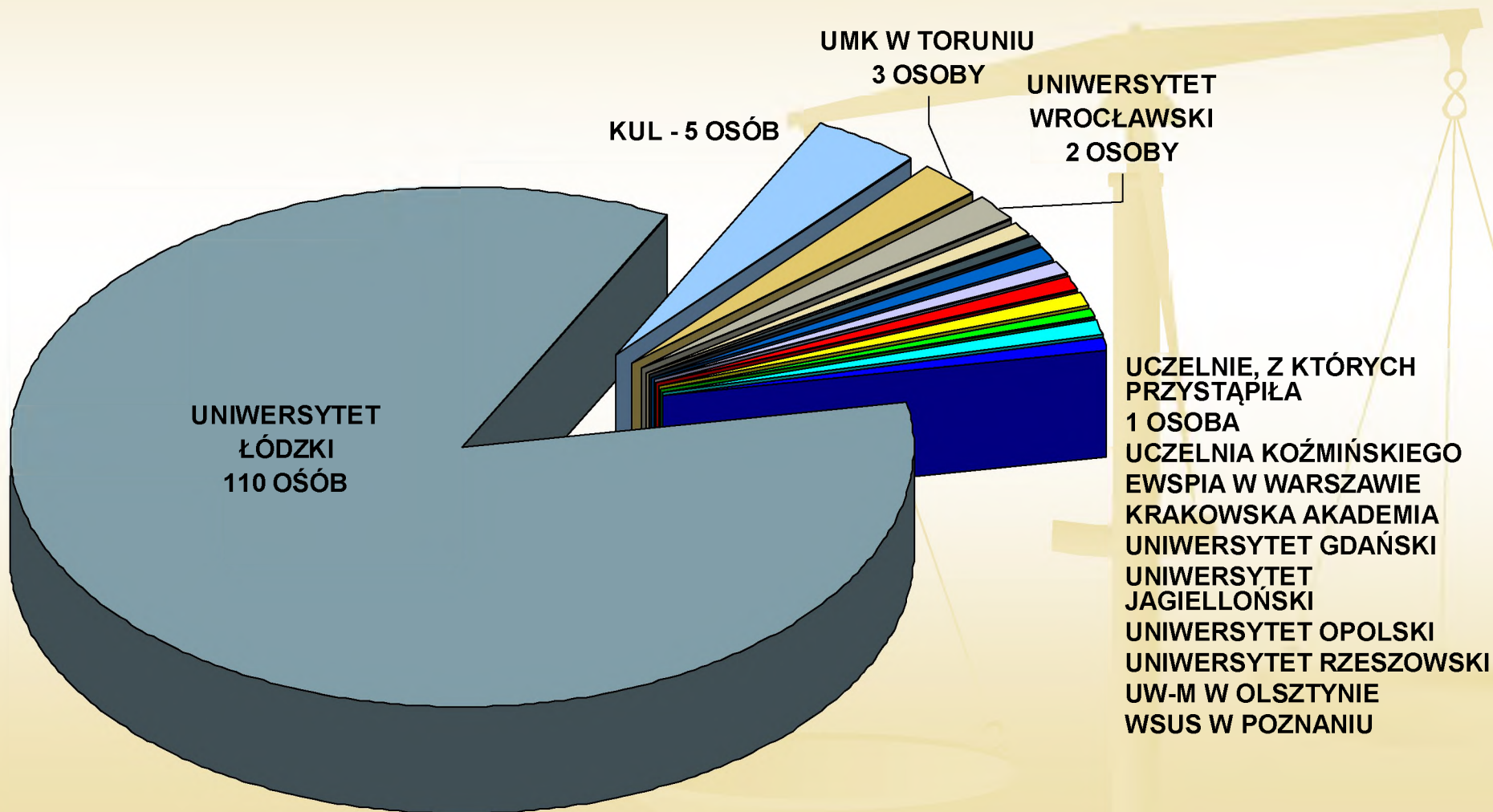
KOMISJA EGZAMINACYJNA DS. APLIKACJI ADWOKACKIEJ Z SIEDZIBĄ W SZCZECINIE

DO EGZAMINU PRZYSTĄPIŁO 101 OSOBY – ZDAWALNOŚĆ 64,4%



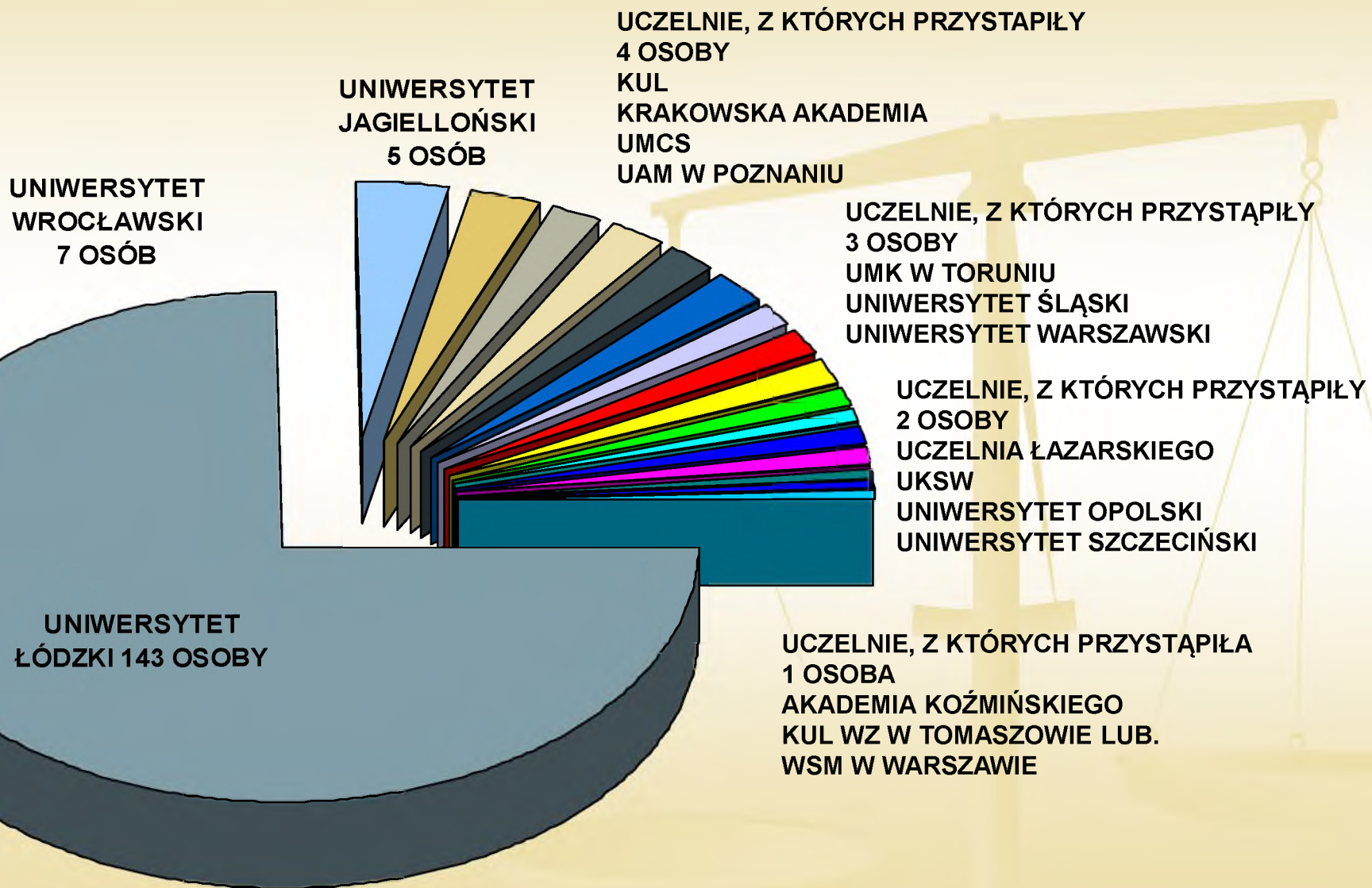
KOMISJA EGZAMINACYJNA DS. APLIKACJI ADWOKACKIEJ Z SIEDZIBĄ W ŁODZI

DO EGZAMINU PRZYSTĄPIŁO 129 OSÓB – ZDAWALNOŚĆ 64,3%



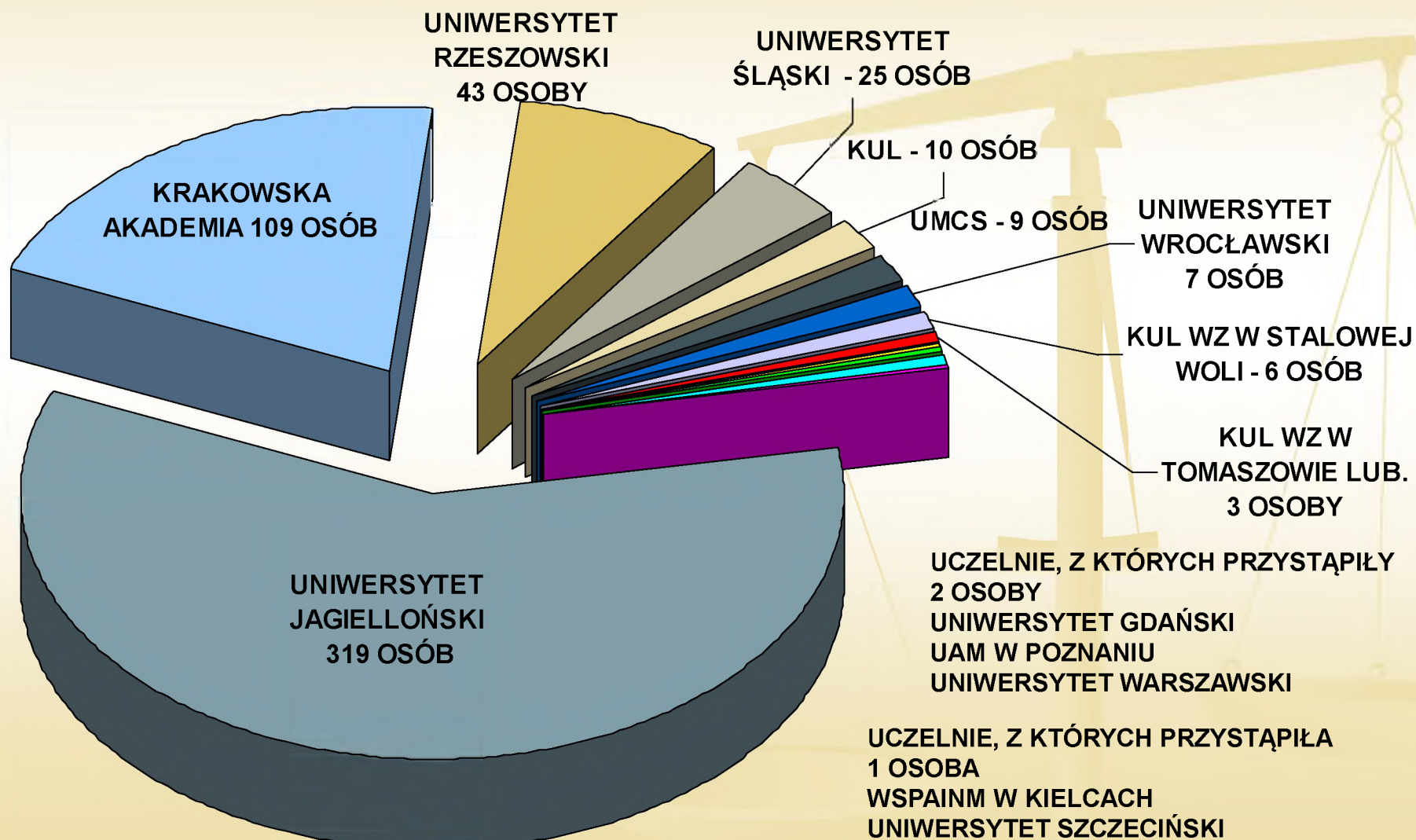
KOMISJA EGZAMINACYJNA DS. APLIKACJI RADCOWSKIEJ Z SIEDZIBĄ W ŁODZI

DO EGZAMINU PRZYSTĄPIŁO 191 OSÓB – ZDAWALNOŚĆ 60,2%



KOMISJA EGZAMINACYJNA DS. APLIKACJI RADCOWSKIEJ Z SIEDZIBĄ W KRAKOWIE

DO EGZAMINU PRZYSTĄPIŁO 539 OSÓB – ZDAWALNOŚĆ 59,7%



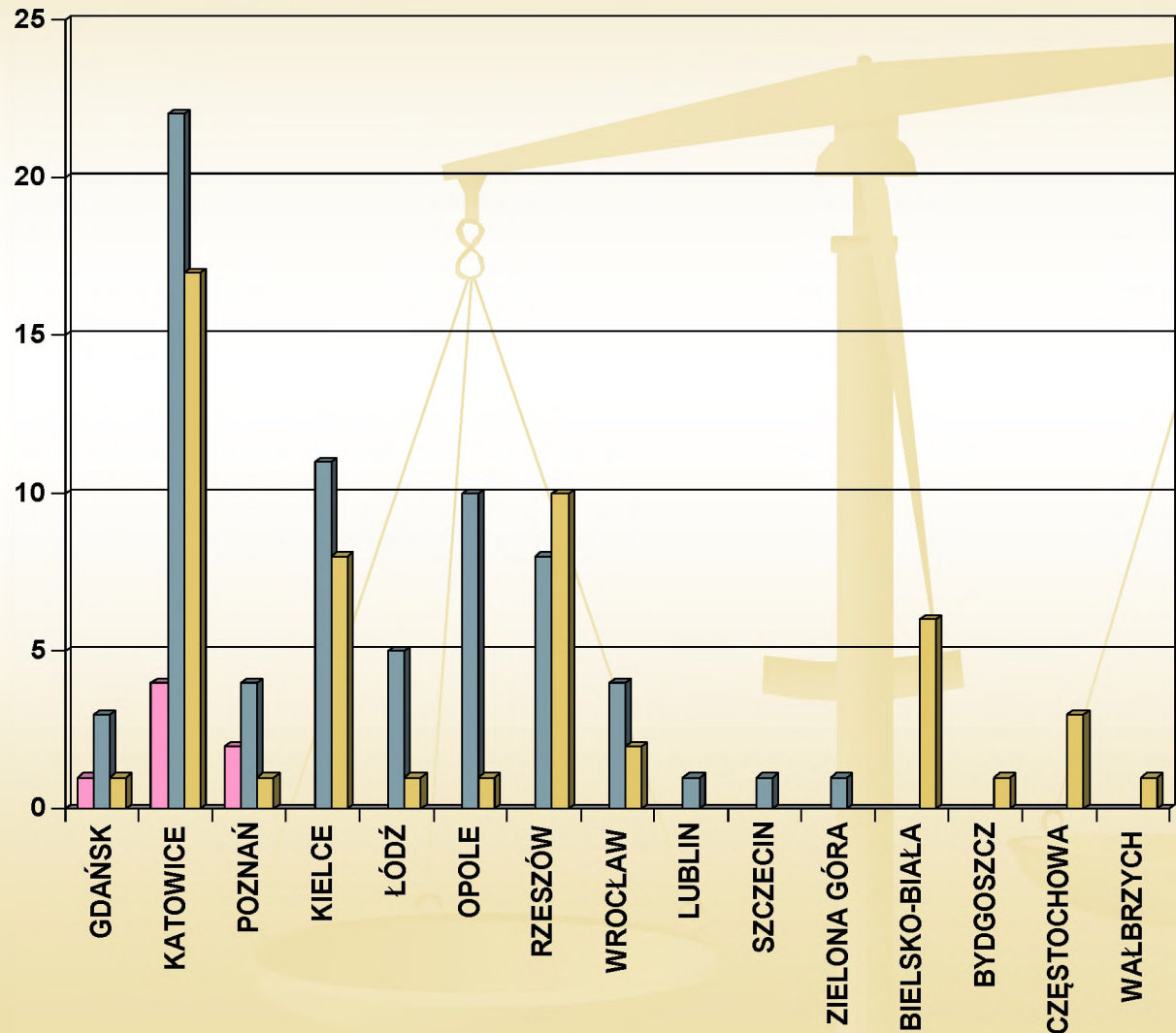
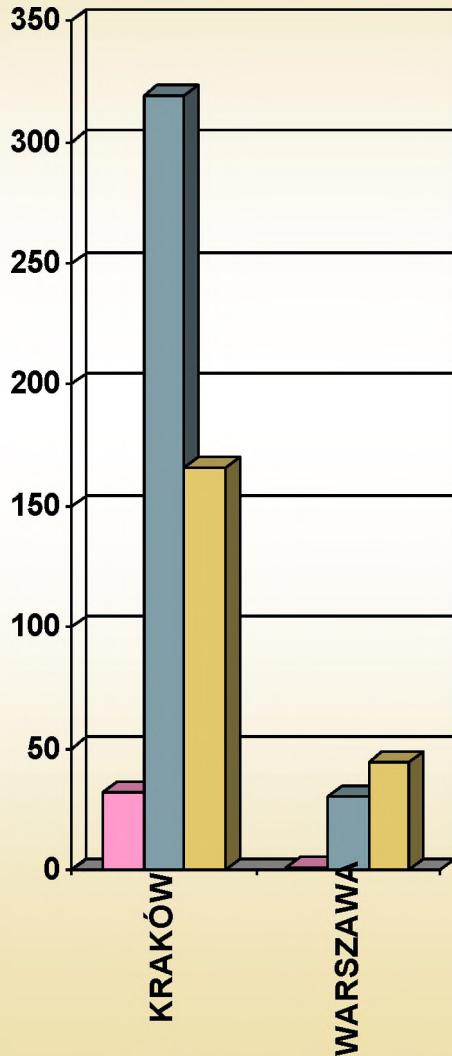
ABSOLWENCI UNIWERSYTETU JAGIELLOŃSKIEGO WSZYSCY PRZYSTĘPUJĄCY - 721 OSÓB

**PRZYSTAPILI DO EGZAMINU W 32
KOMISJACH EGZAMINACYJNYCH W 17
MIASTACH W POLSCE:**

- 5 KOMISJACH EGZAMINACYJNYCH DS.
APLIKACJI NOTARIALNEJ**
- 13 KOMISJACH EGZAMINACYJNYCH DS.
APLIKACJI RADCOWSKIEJ**
- 14 KOMISJACH EGZAMINACYJNYCH DS.
APLIKACJI ADWOKACKIEJ**

ABSOLWENCI UNIWERSYTETU JAGIELLOŃSKIEGO WSZYSZY PRZYSTĘPUJĄCY - 721 OSÓB

KE NOTARIALNE KE RADCOWSKIE KE ADWOKACKIE

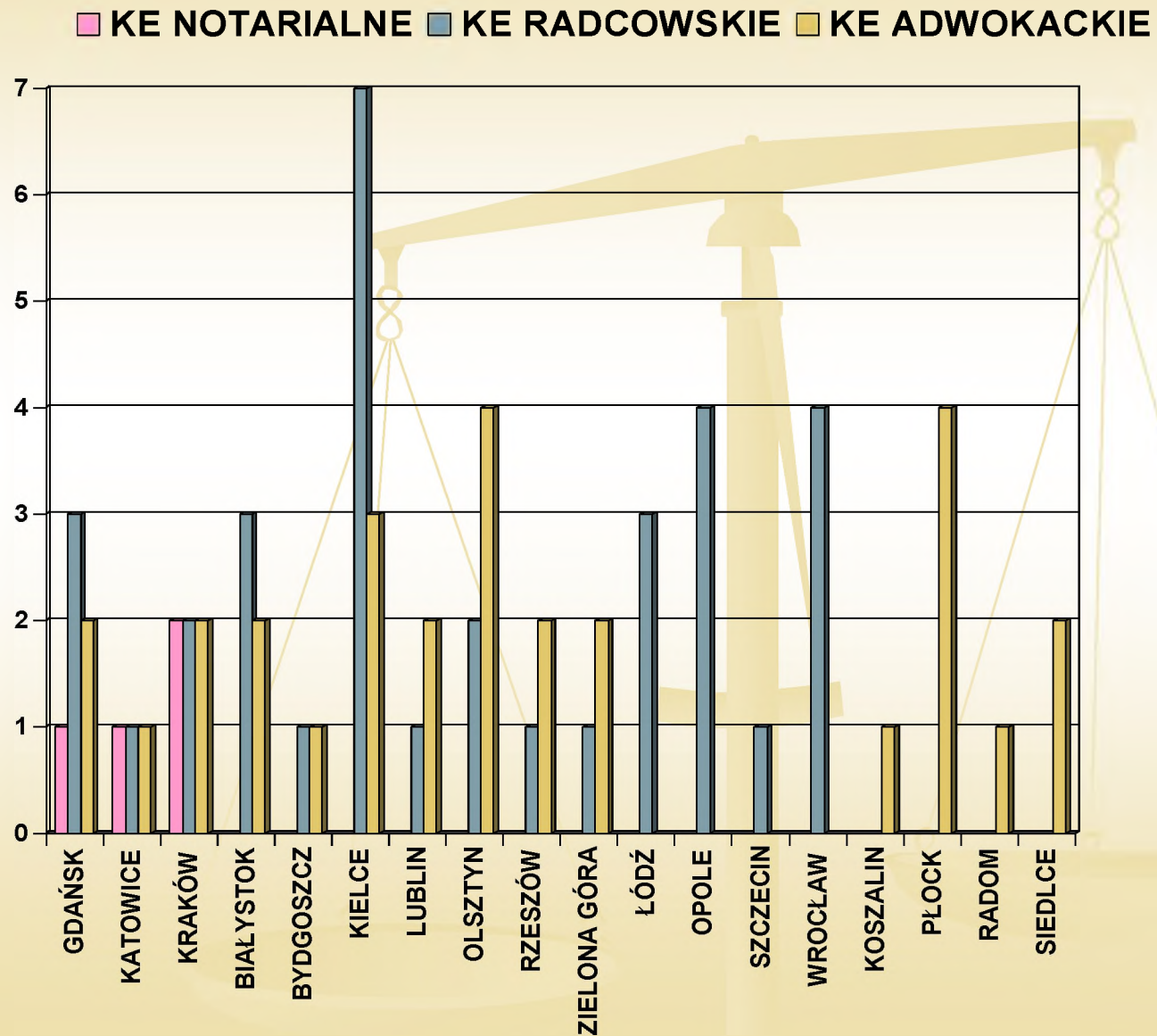
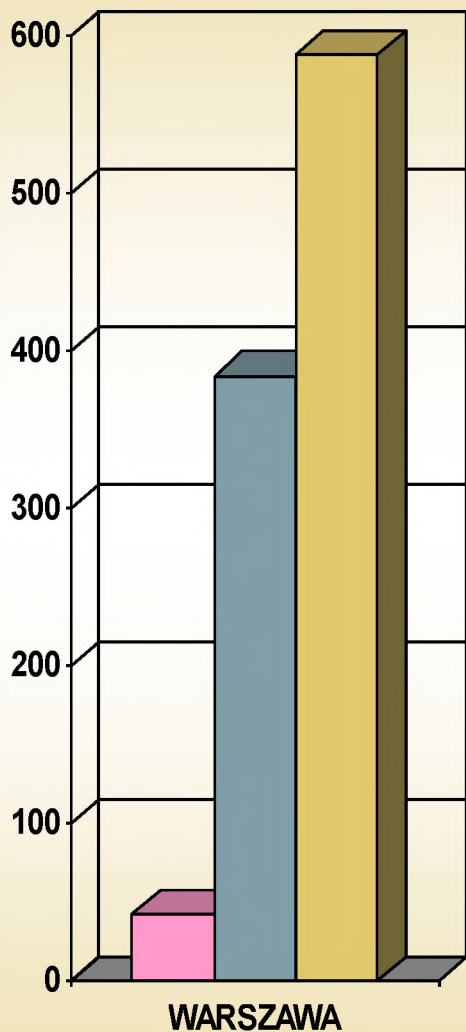


ABSOLWENCI UNIWERSYTETU WARSZAWSKIEGO WSZYSCY PRZYSTĘPUJĄCY – 1 081 OSÓB

**PRZYSTAPILI DO EGZAMINU W 34
KOMISJACH EGZAMINACYJNYCH W 19
MASTACH W POLSCE:**

- 4 KOMISJACH EGZAMINACYJNYCH DS.
APLIKACJI NOTARIALNEJ**
- 15 KOMISJACH EGZAMINACYJNYCH DS.
APLIKACJI RADCOWSKIEJ**
- 15 KOMISJACH EGZAMINACYJNYCH DS.
APLIKACJI ADWOKACKIEJ**

ABSOLWENCI UNIwersYTETU WARSZAWSKIEGO WSZYSCY PRZYSTĘPUJĄCY – 1 081 OSÓB



ZAKRES ANALIZY

⇒ ANALIZA PYTAŃ



⇒ ANALIZA PROFILU PRZYSTĘPUJĄCYCH



ANALIZA PYTAŃ



ANALIZA PYTAŃ



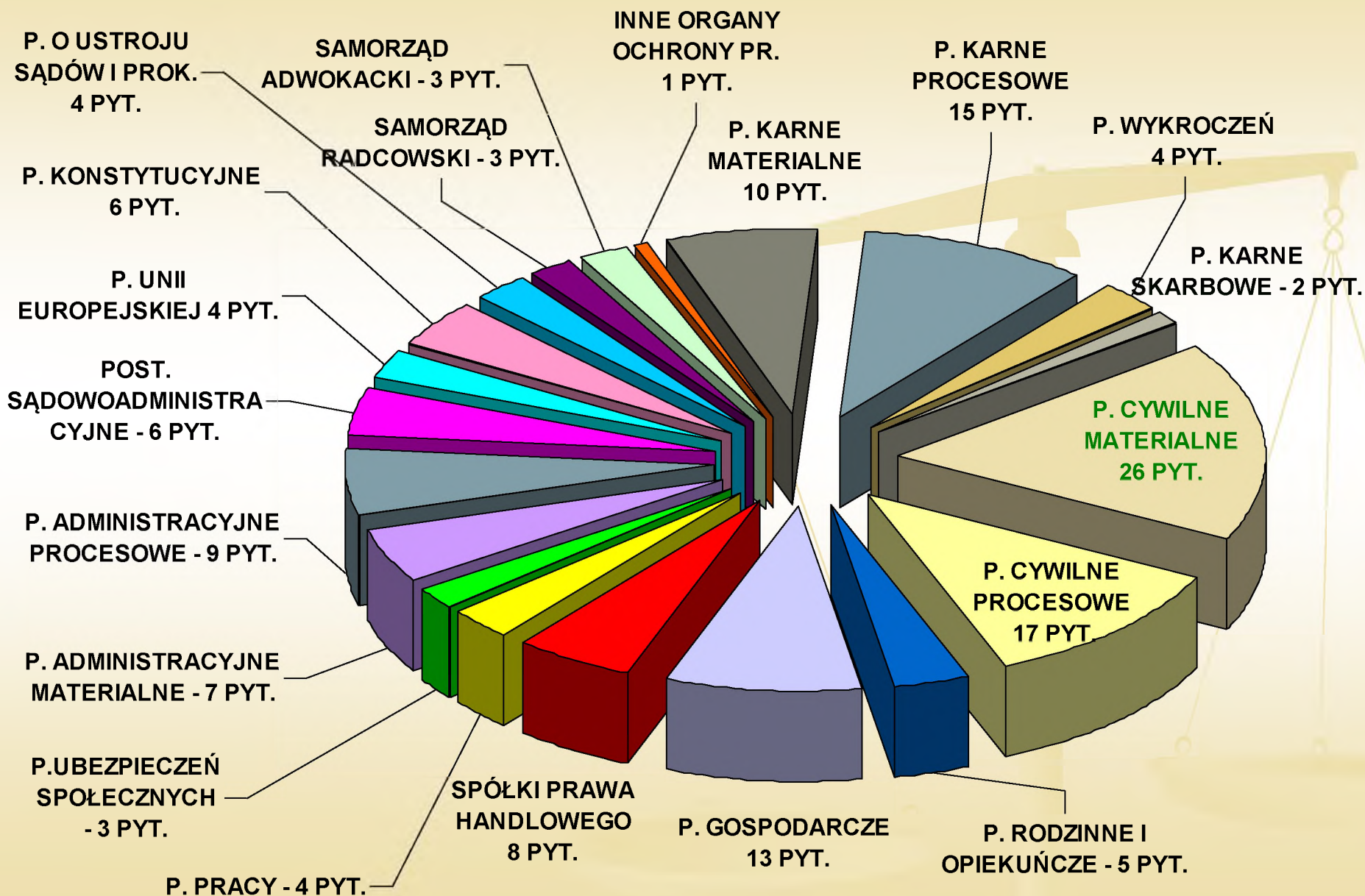
- OBLICZONO ODSETEK POPRAWNYCH ODPOWIEDZI UDZIELONYCH NA KAŻDE PYTANIE
- KAŻDE Z PYTAŃ PRZYPORZĄDKOWANO DO ODPOWIEDNIEGO ZAKRESU PRAWA W ROZUMIENIU USTAW SAMORZĄDOWYCH
- OBLICZONO ODSETEK POPRAWNYCH ODPOWIEDZI DLA KAŻDEGO Z ZAKRESÓW PRAWA
- WSKAZANO PYTANIA, KTÓRE BYŁY DLA ZDAJĄCYCH NAJTRUDNIEJSZE I NAJŁATWIEJSZE, WSKAZANO ZAKRESY PRAWA, KTÓRE BYŁY DLA ZDAJĄCYCH NAJTRUDNIEJSZE I NAJŁATWIEJSZE

ANALIZA PYTAŃ

TEST NA APLIKACJE:
ADWOKACKĄ
I RADCOWSKĄ



TEST NA APLIKACJE: ADWOKACKĄ I RADCOWSKĄ



KANDYDACI NA APLIKANTÓW ADWOKACKICH I RADCOWSKICH

PYTANIE NAJŁATWIEJSZE

KANDYDACI NA APL. ADWOKACKICH – 98,14% POPRAWNYCH ODPOWIEDZI

KANDYDACI NA APL. RADCOWSKICH – 97,97% POPRAWNYCH ODPOWIEDZI

Zgodnie z ustawą – Prawo budowlane, katastrofą budowlaną jest:

A. niezamierzone, gwałtowne zniszczenie obiektu budowlanego lub jego części, a także konstrukcyjnych elementów rusztowań, elementów urządzeń formujących, ścianek szczelnych i obudowy wykopów,

B. uszkodzenie lub zniszczenie urządzeń budowlanych związanych z budynkami,

C. awaria instalacji.

KANDYDACI NA APLIKANTÓW ADWOKACKICH I RADCOWSKICH

PYTANIE NAJTRUDNIEJSZE

KANDYDACI NA APL. ADWOKACKICH – 13,42% POPRAWNYCH ODPOWIEDZI

KANDYDACI NA APL. RADCOWSKICH – 11,05% POPRAWNYCH ODPOWIEDZI

Zgodnie z Kodeksem rodzinnym i opiekuńczym, w razie zawarcia małżeństwa przez pełnomocnika, przy braku zezwolenia sądu na złożenie oświadczenia o wstąpieniu w związek małżeński przez pełnomocnika, unieważnienia małżeństwa, jeżeli małżonkowie nie podjęli wspólnego pożycia, może żądać:

A. każdy z małżonków, nawet ten, który nie zawarł małżeństwa przez pełnomocnika,

B. mocodawca,

C. małżonek mocodawcy, jeżeli nie zawarł on małżeństwa przez pełnomocnika.

KANDYDACI NA APLIKACJĘ ADWOKACKĄ I RADCOWSKĄ

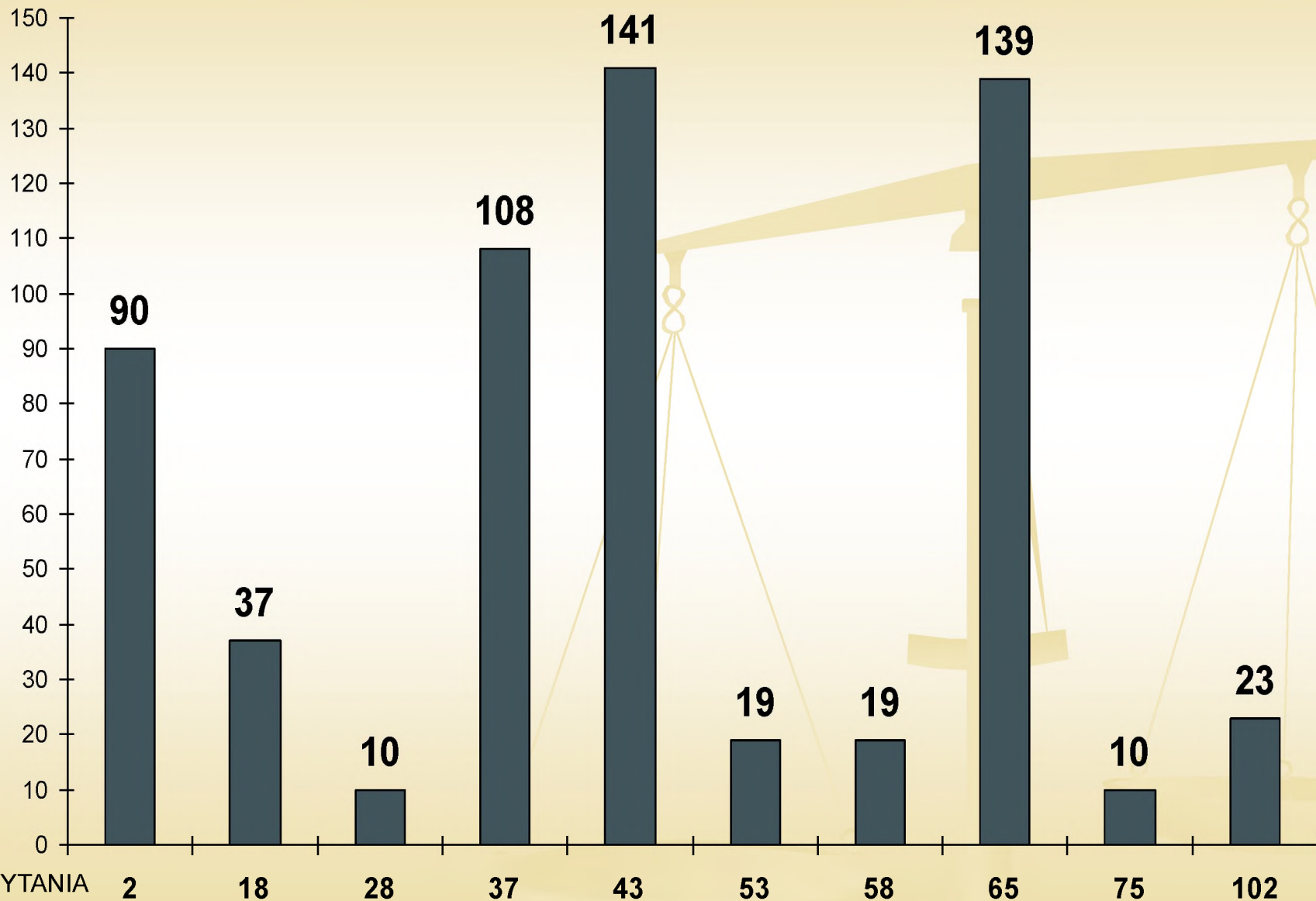
PYTANIA SKARŻONE W ODWOŁANIACH

- ❑ LICZBA PYTAŃ W TEŚCIE – 150
- ❑ LICZBA WNIESIONYCH ODWOŁAŃ - 265
- ❑ LICZBA WSZYSTKICH ZASKARŻONYCH PYTAŃ – 108

W TYM

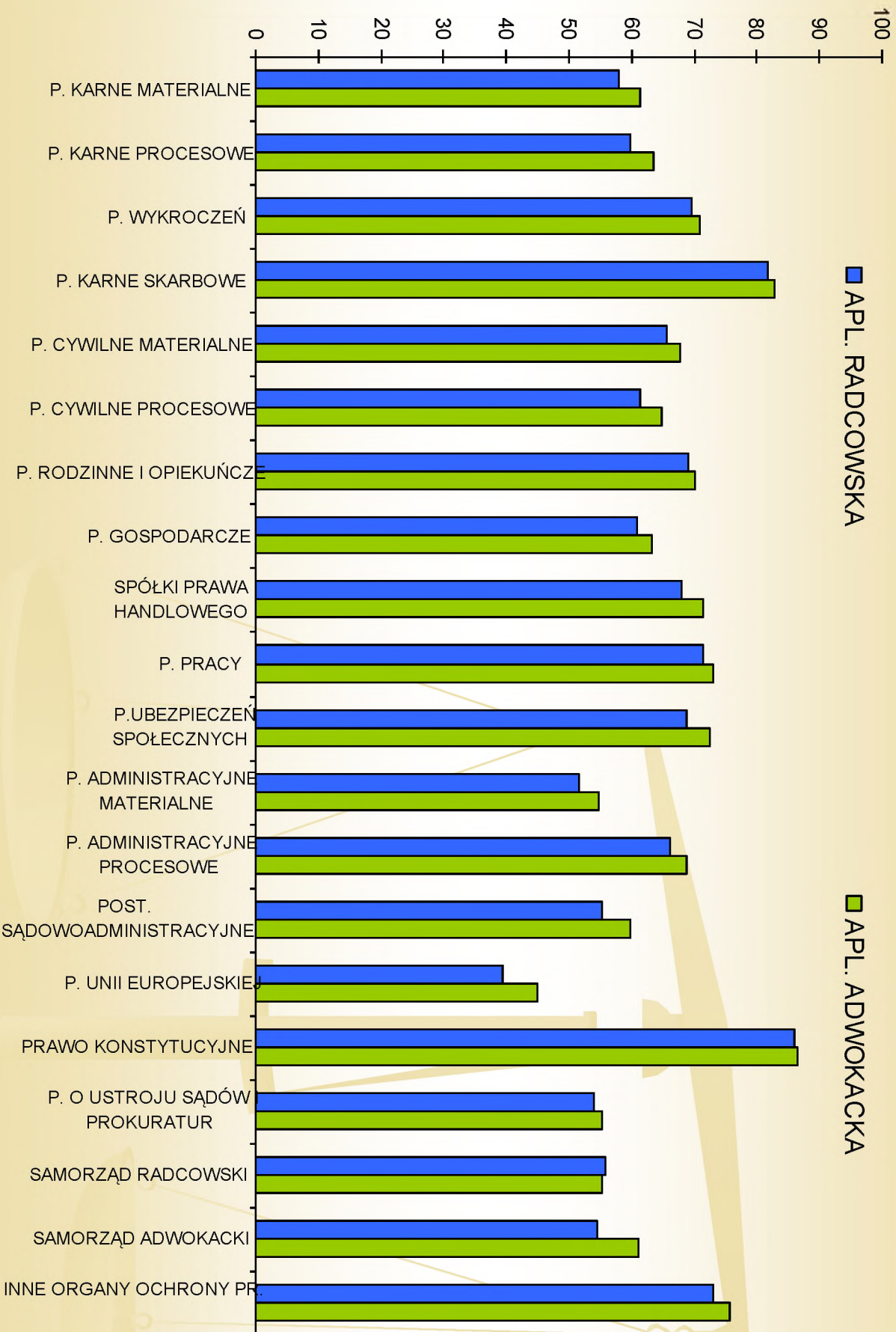
- ❑ LICZBA PYTAŃ ZASKARŻONYCH 1 RAZ – 32
- ❑ LICZBA PYTAŃ ZASKARŻONYCH CO NAJMNIEJ 10 RAZY - 10

KANDYDACI NA APLIKACJĘ ADWOKACKĄ I RADCOWSKĄ NAJCZĘŚCIEJ SKARŻONE PYTANIA

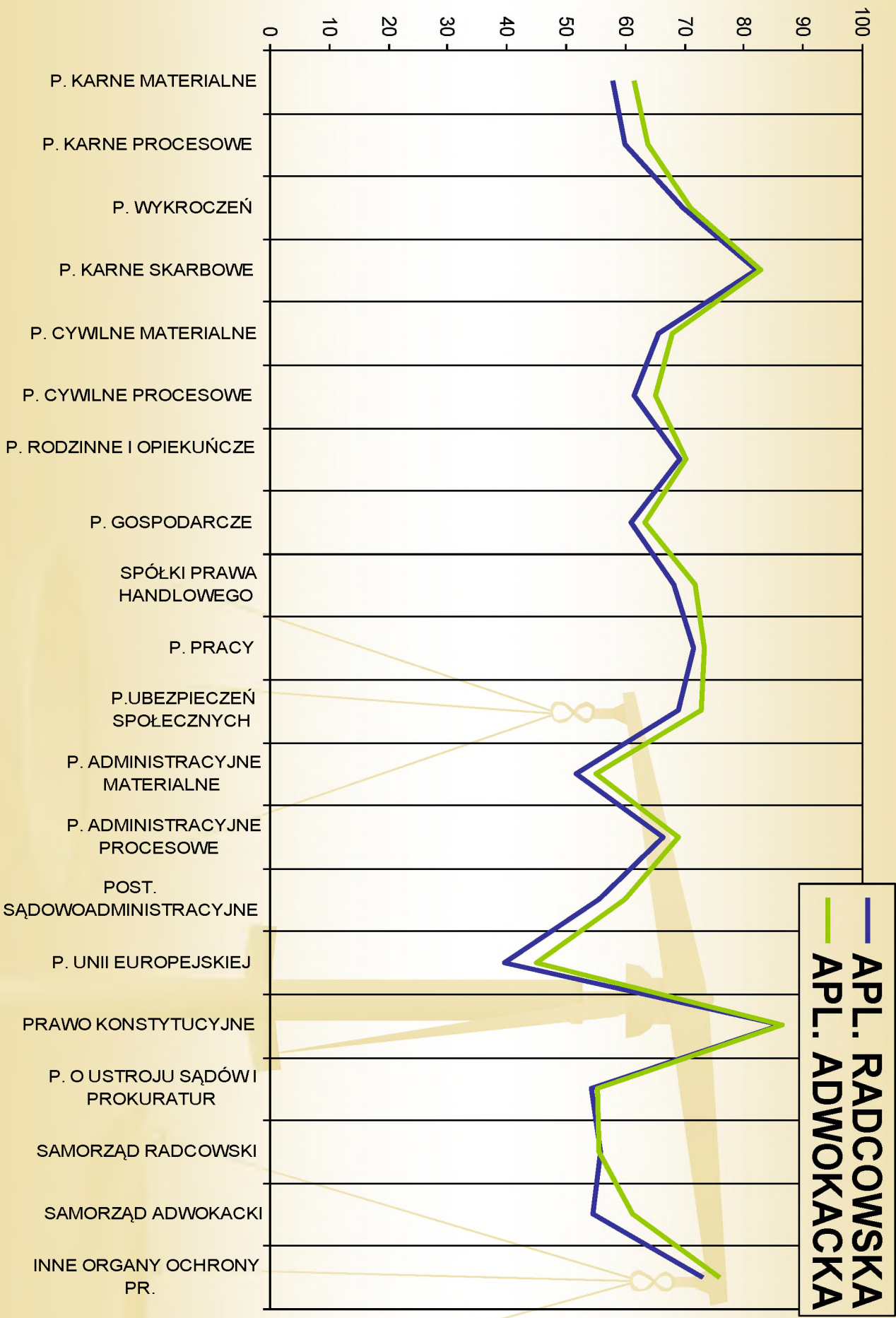


NUMER PYTANIA

KANDYDACI NA APLIKANTÓW ADWOKACKICH I RADCOWSKICH % POPRAWNYCH ODPOWIEDZI DLA POSZCZEGÓLNYCH ZAKRESÓW PRAWA

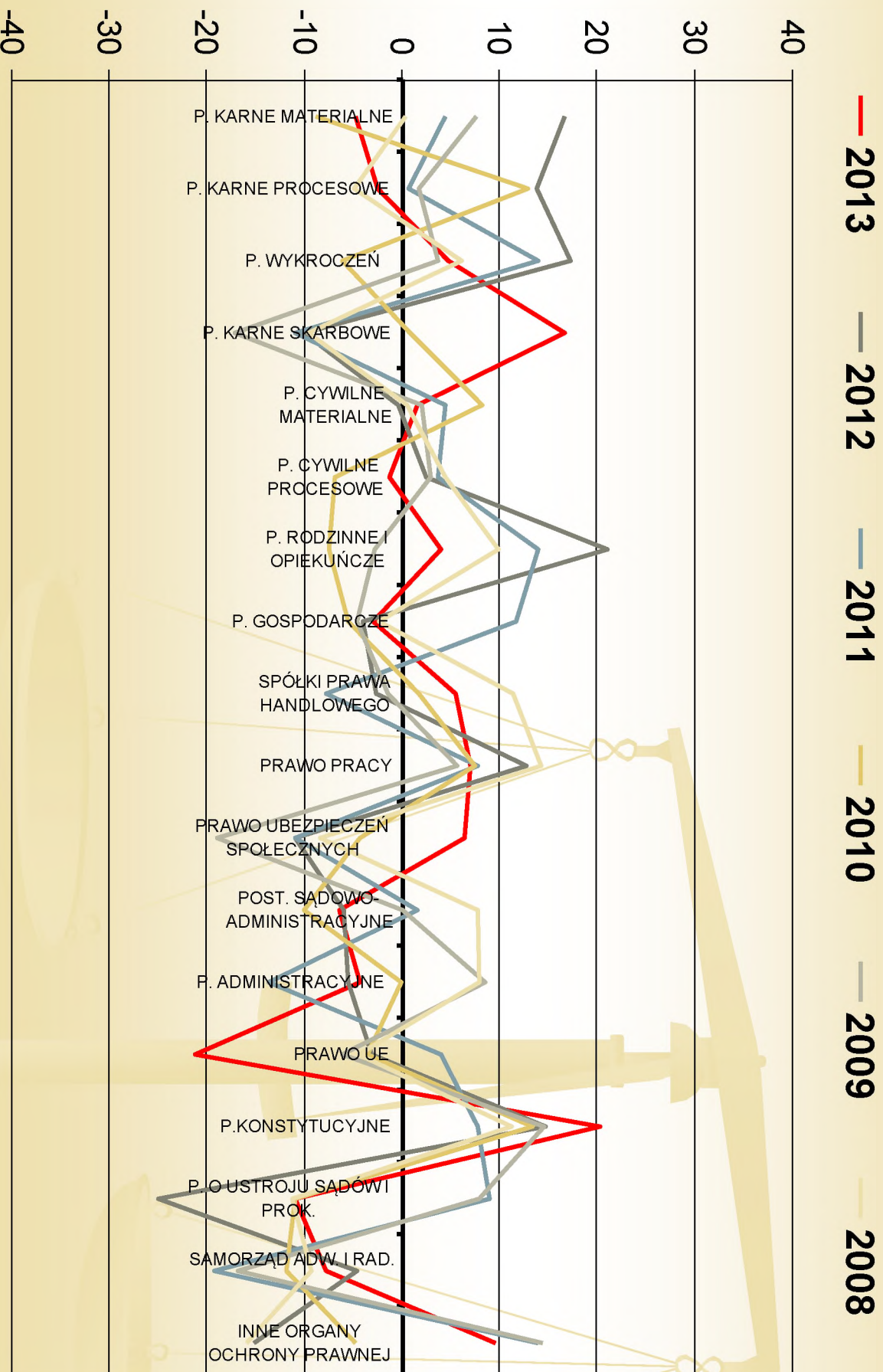


KANDYDACI NA APLIKANTÓW ADWOKACKICH I RADCOWSKICH

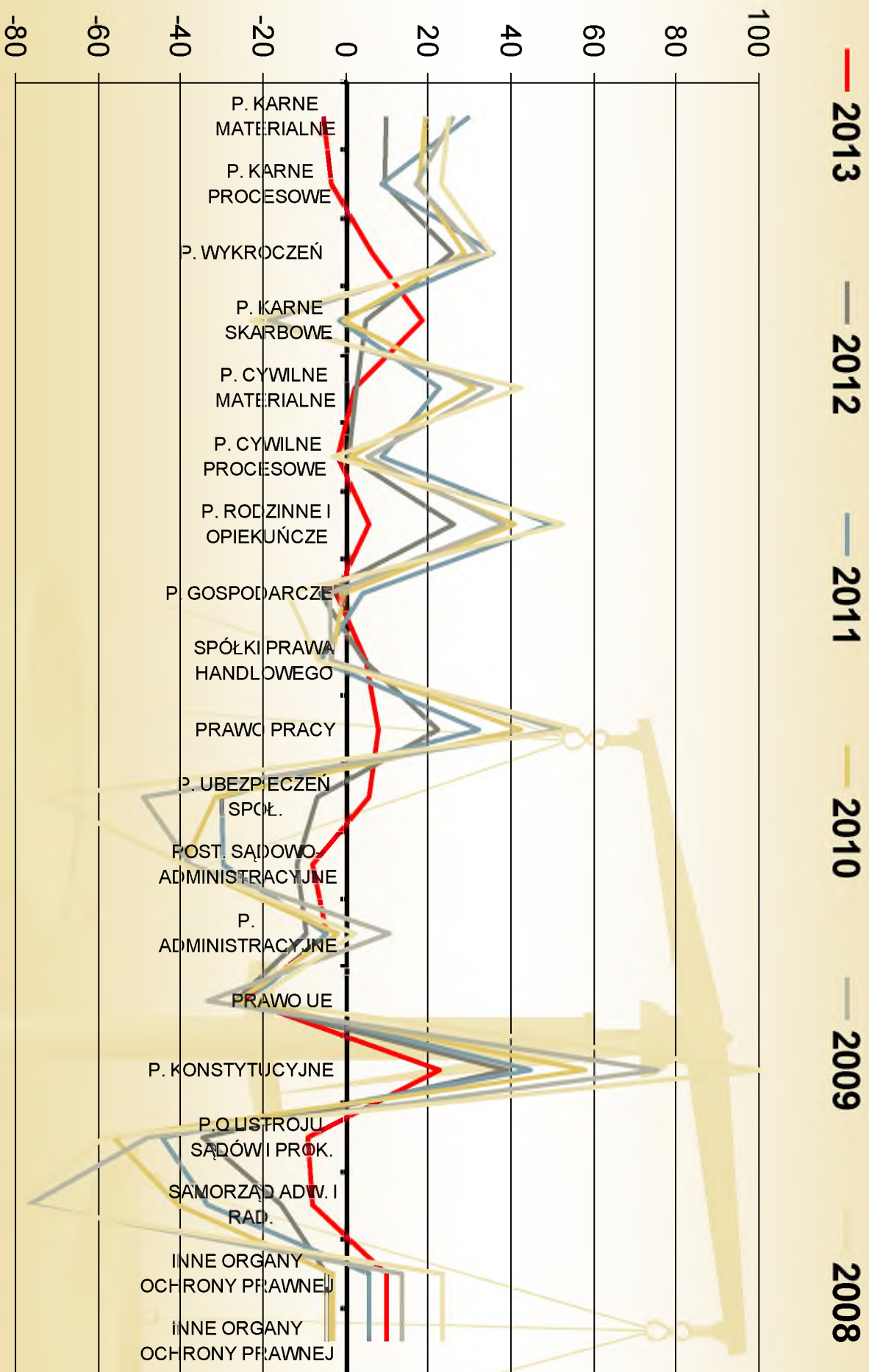


— APL. RADCOWSKA
— APL. ADWOKACKA

PORÓWNIANIE ODPowiedZI Z ZAKRESÓW PRAWA KANDYDACI NA APLIKACJĘ ADWOKACKĄ



PORÓWNANIE ODPOWIEDZI Z ZAKRESÓW PRAWA KANDYDACI NA APLIKACJĘ RADCOWSKĄ

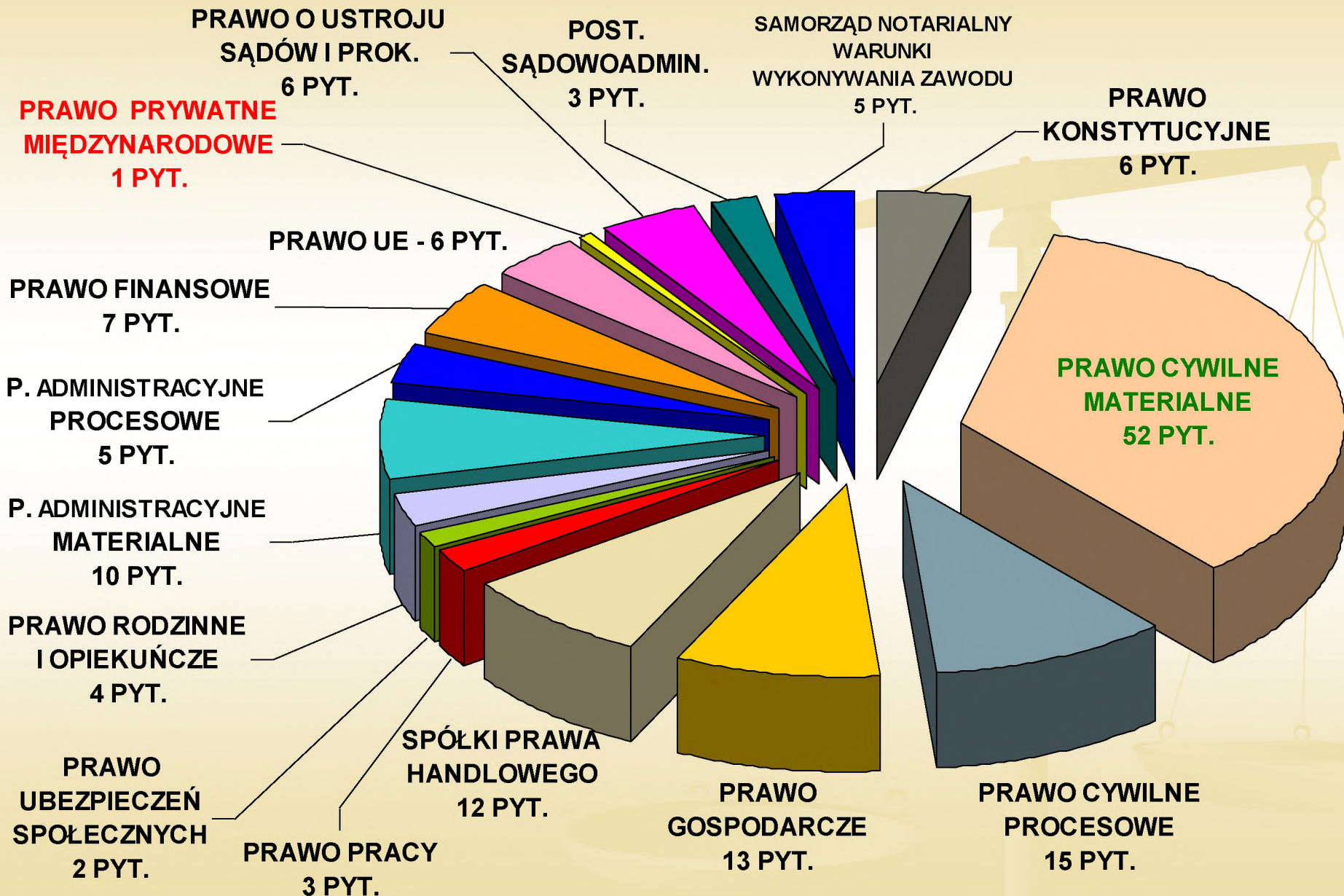


ANALIZA PYTAŃ

TEST NA APLIKACJĘ NOTARIALNĄ



TEST NA APLIKACJĘ NOTARIALNĄ



TEST NA APLIKACJĘ NOTARIALNĄ

PYTANIE NAJŁATWIEJSZE

94,99% POPRAWNYCH ODPOWIEDZI

Zgodnie z Kodeksem cywilnym, jeżeli w wyniku sprzeczności z ustawą nieważnością jest dotknięta tylko część czynności prawnej, czynność ta:

- A. nigdy nie pozostaje w mocy co do pozostałych części,
- B. pozostaje w mocy co do pozostałych części, chyba że z okoliczności wynika, iż bez postanowień dotkniętych nieważnością czynność nie zostałaby dokonana,
- C. zawsze pozostaje w mocy co do pozostałych części.

TEST NA APLIKACJĘ NOTARIALNĄ

PYTANIE NAJTRUDNIEJSZE

5,4% POPRAWNYCH ODPOWIEDZI

Zgodnie z ustawą o gospodarowaniu nieruchomościami rolnymi Skarbu Państwa, w przypadku przeznaczenia do sprzedaży nieruchomości z Zasobu Własności Rolnej Skarbu Państwa będącej przedmiotem dzierżawy, dzierżawcy nieruchomości:

- A. przysługuje prawo pierwokupu, jeżeli dzierżawa trwała faktycznie przez okres co najmniej trzech lat,
- B. przysługuje prawo pierwokupu, jeżeli dzierżawa trwała faktycznie przez okres co najmniej pięciu lat,
- C. nie przysługuje prawo pierwokupu.

KANDYDACI NA APLIKACJĘ NOTARIALNĄ

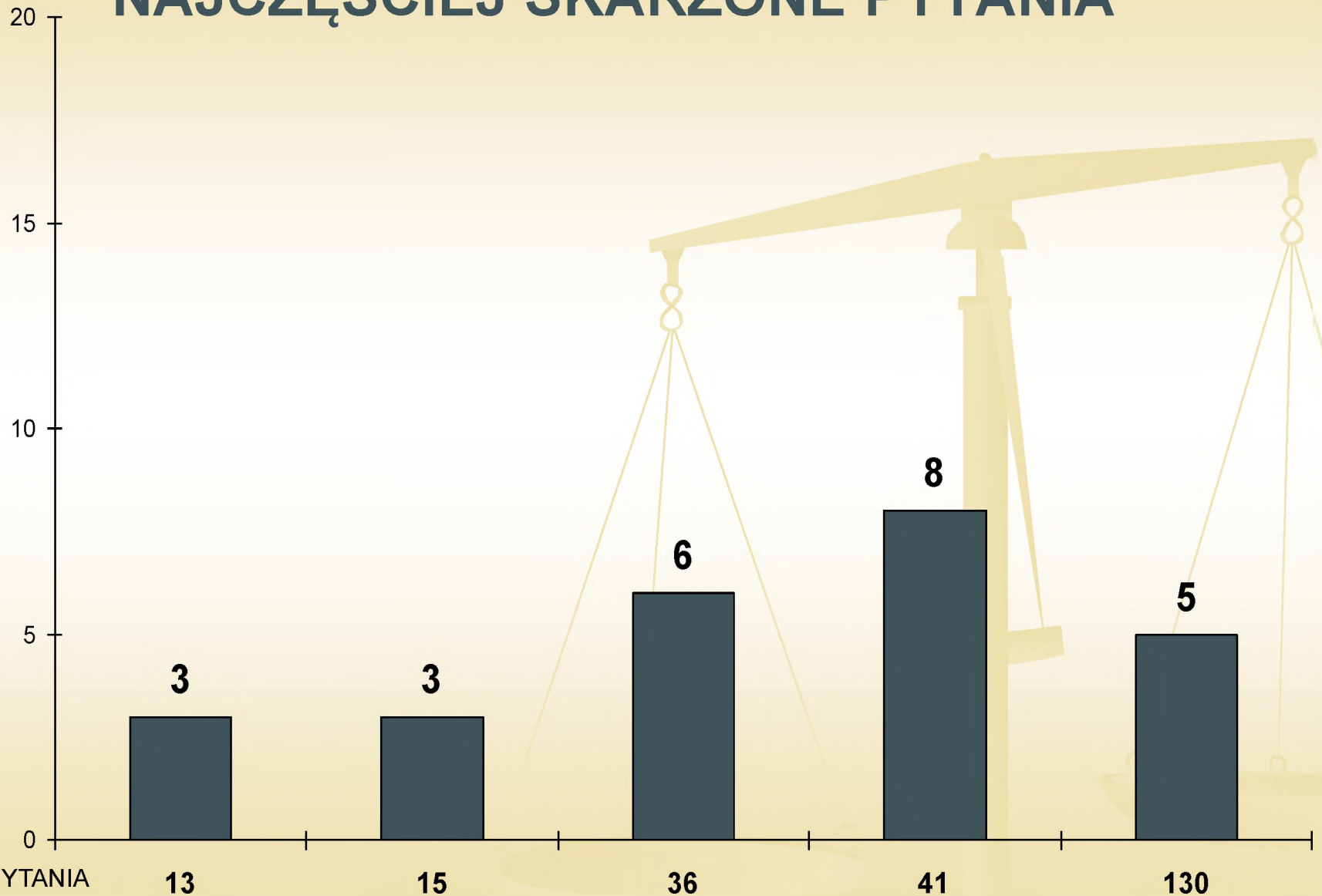
PYTANIA SKARŻONE W ODWOŁANIACH

- ❑ LICZBA PYTAŃ W TEŚCIE – 150
- ❑ LICZBA WNIESIONYCH ODWOŁAŃ - 21
- ❑ LICZBA WSZYSTKICH ZASKARŻONYCH PYTAŃ – 37

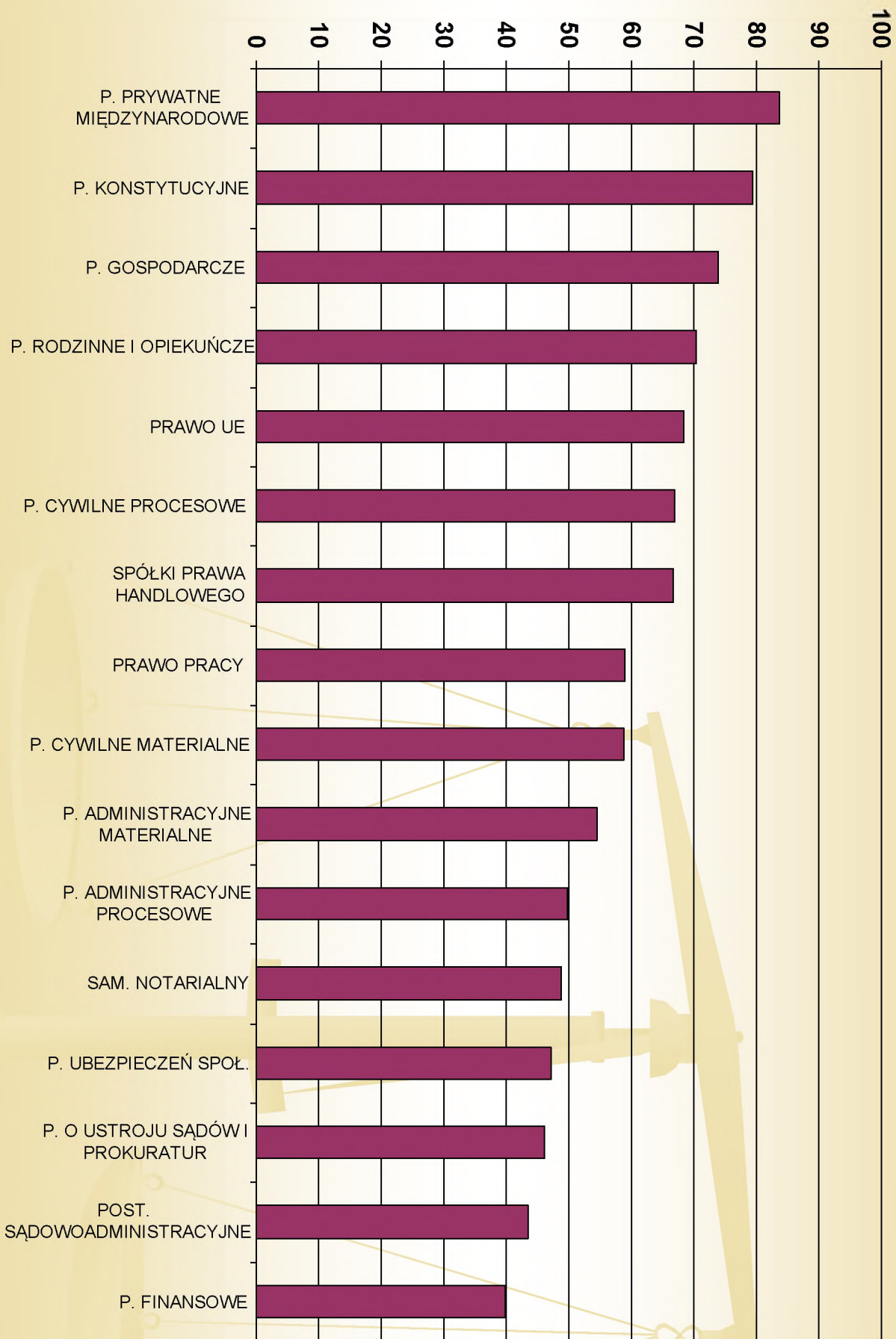
W TYM

- ❑ LICZBA PYTAŃ ZASKARŻONYCH 1 RAZ – 24
- ❑ LICZBA PYTAŃ ZASKARŻONYCH CO NAJMNIEJ 5 RAZY - 3

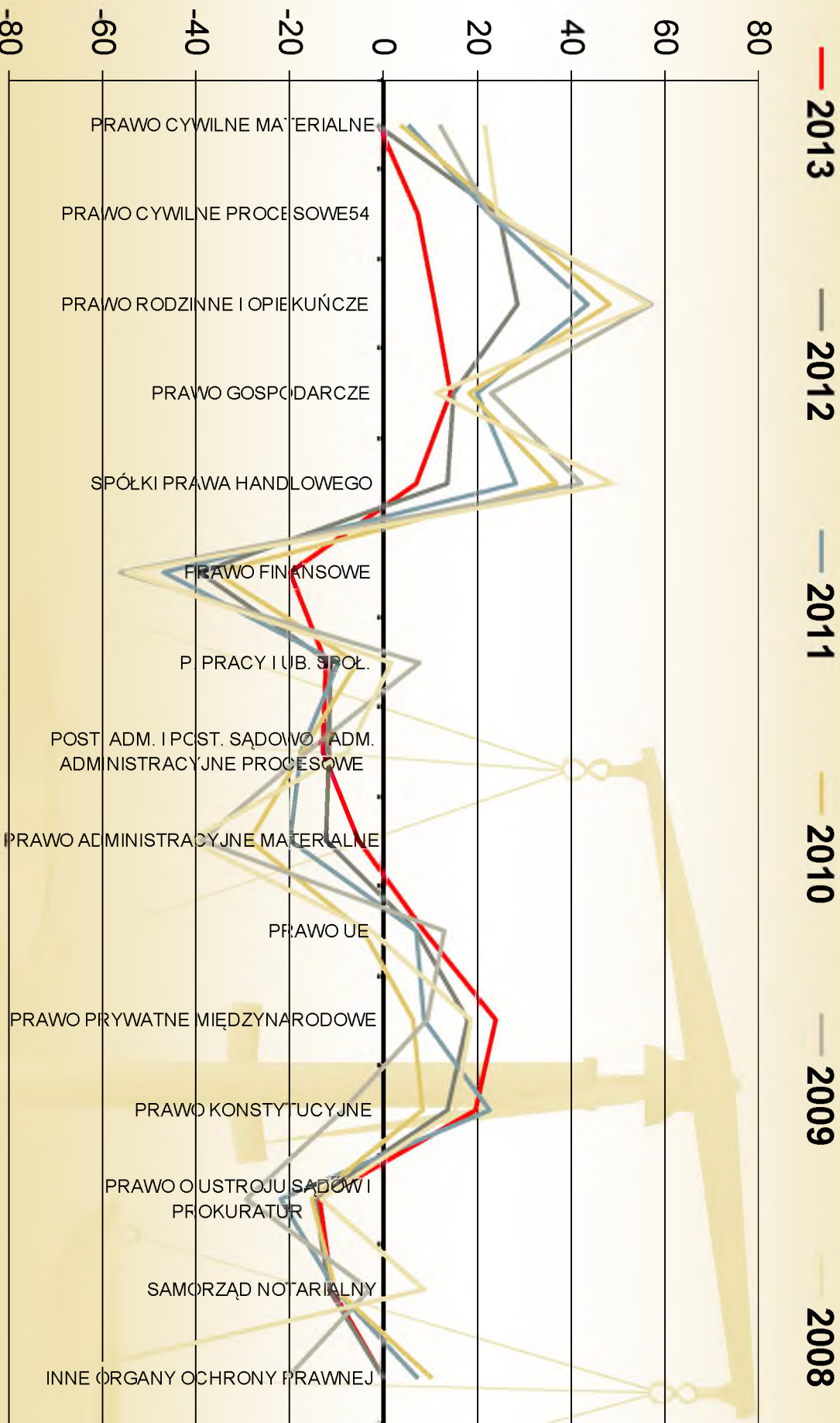
KANDYDACI NA APLIKACJĘ NOTARIALNĄ NAJCZĘŚCIEJ SKARŻONE PYTANIA



% POPRAWNYCH ODPOWIEDZI DLA POSZCZEGÓLNYCH ZAKRESÓW PRAWA



PORÓWNIANIE ODPOWIEDZI Z ZAKRESÓW PRAWA KANDYDACI NA APLIKACJĘ NOTARIALNĄ





ANALIZA PROFILU ZDAJĄCYCH

ANALIZA PROFILU ZDAJĄCYCH TO ANALIZA KANDYDATÓW NA APLIKANTÓW WG KRYTERIÓW:

- UKOŃCZONEJ UCZELNI
- OCENY ZE STUDIÓW
- ROKU UKOŃCZENIA STUDIÓW
- FORMY STUDIÓW
- WIELOKROTNOŚCI PRZYSTĘPOWANIA
DO EGZAMINU
- ORAZ ANALIZA ZDAWALNOŚCI
ABSOLWENTÓW 2013
WG OCENY ZE STUDIÓW

ANALIZA PROFILU ZDAJĄCYCH 2013 R.

DO EGZAMINU PRZYSTĄPIŁO ⇒ 10 078 OSÓB

**NA
APLIKACJĘ ADWOKACKĄ PRZYSTĄPIŁO ⇒ 4 196 OSÓB**

APLIKACJĘ RADCOWSKĄ PRZYSTĄPIŁY ⇒ 5 123 OSOBY

APLIKACJĘ NOTARIALNĄ PRZYSTĄPIŁO ⇒ 759 OSÓB

ANALIZA PROFILU ZDAJĄCYCH

KANDYDACI NA APLIKANTÓW ADWOKACKICH



ROMAN CLAD IN THE TOGA.

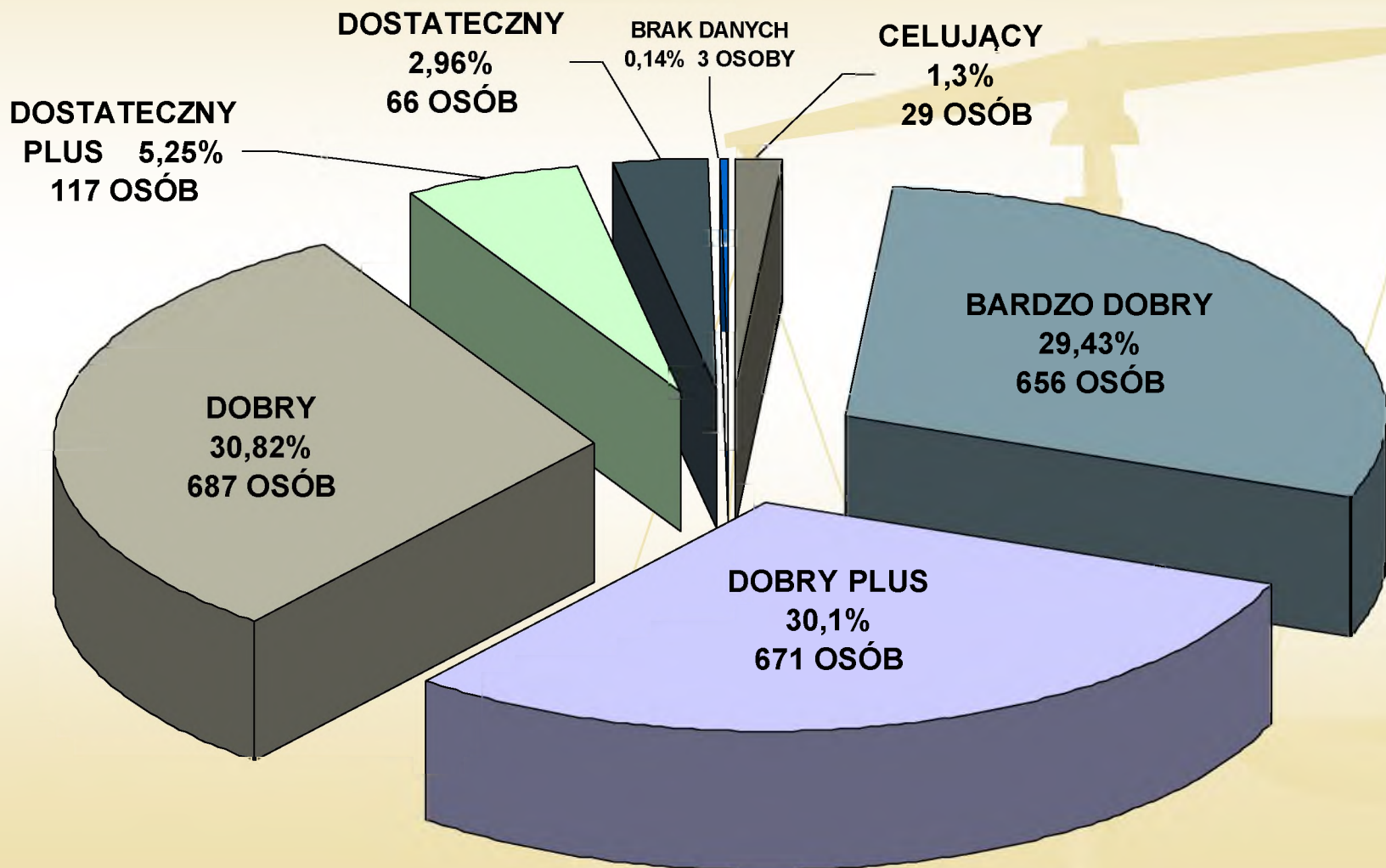
ANALIZA PROFILU ZDAJĄCYCH APLIKACJA ADWOKACKA

- PRZYSTĄPIŁO **4 196** OSÓB
- ZDAŁO **2 229** OSÓB
CO STANOWI **53,12%** KANDYDATÓW

APLIKACJA ADWOKACKA

WYNIK POZYTYWNY – 2 229 OSÓB

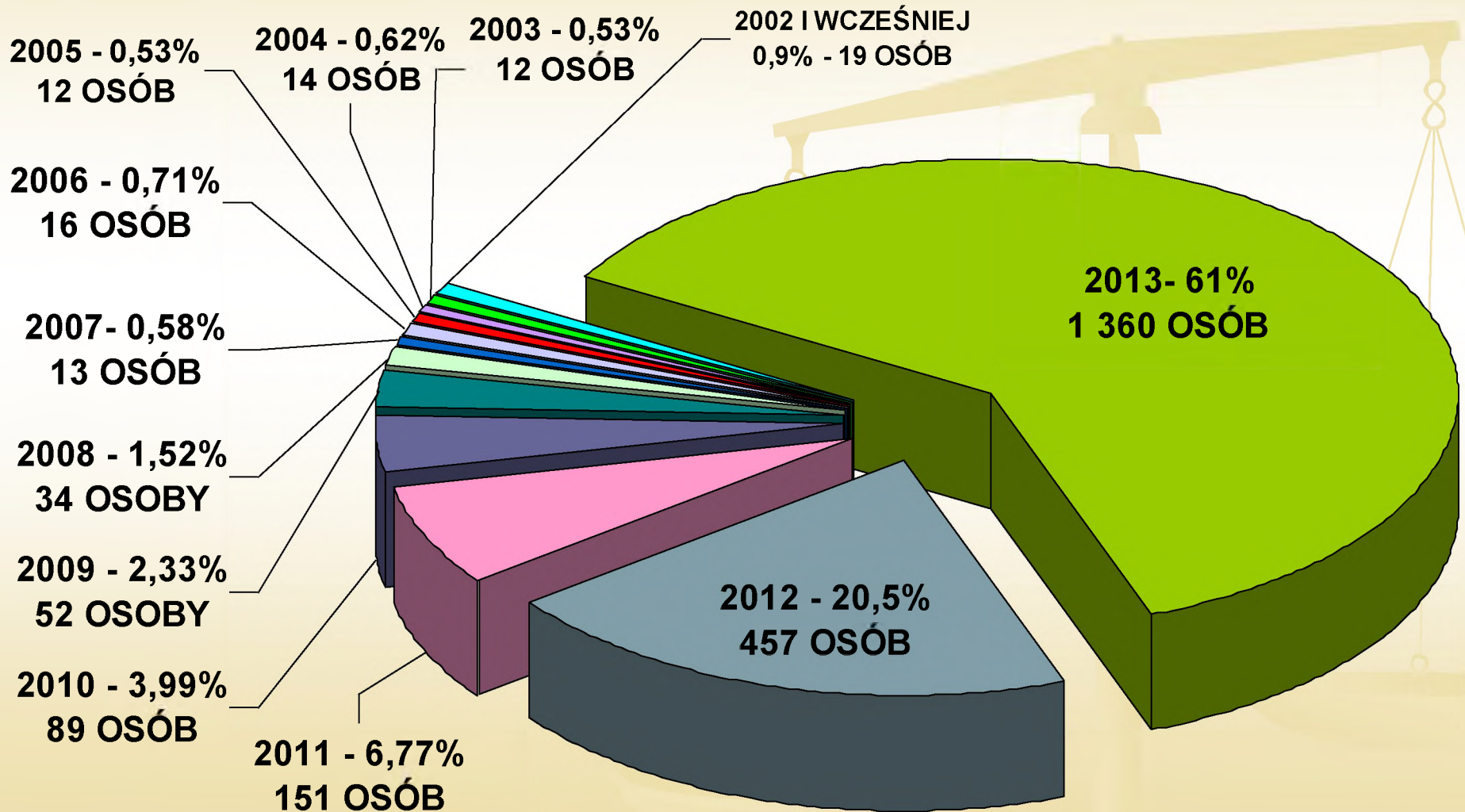
UDZIAŁ PROCENTOWY WG OCENY ZE STUDIÓW



APLIKACJA ADWOKACKA

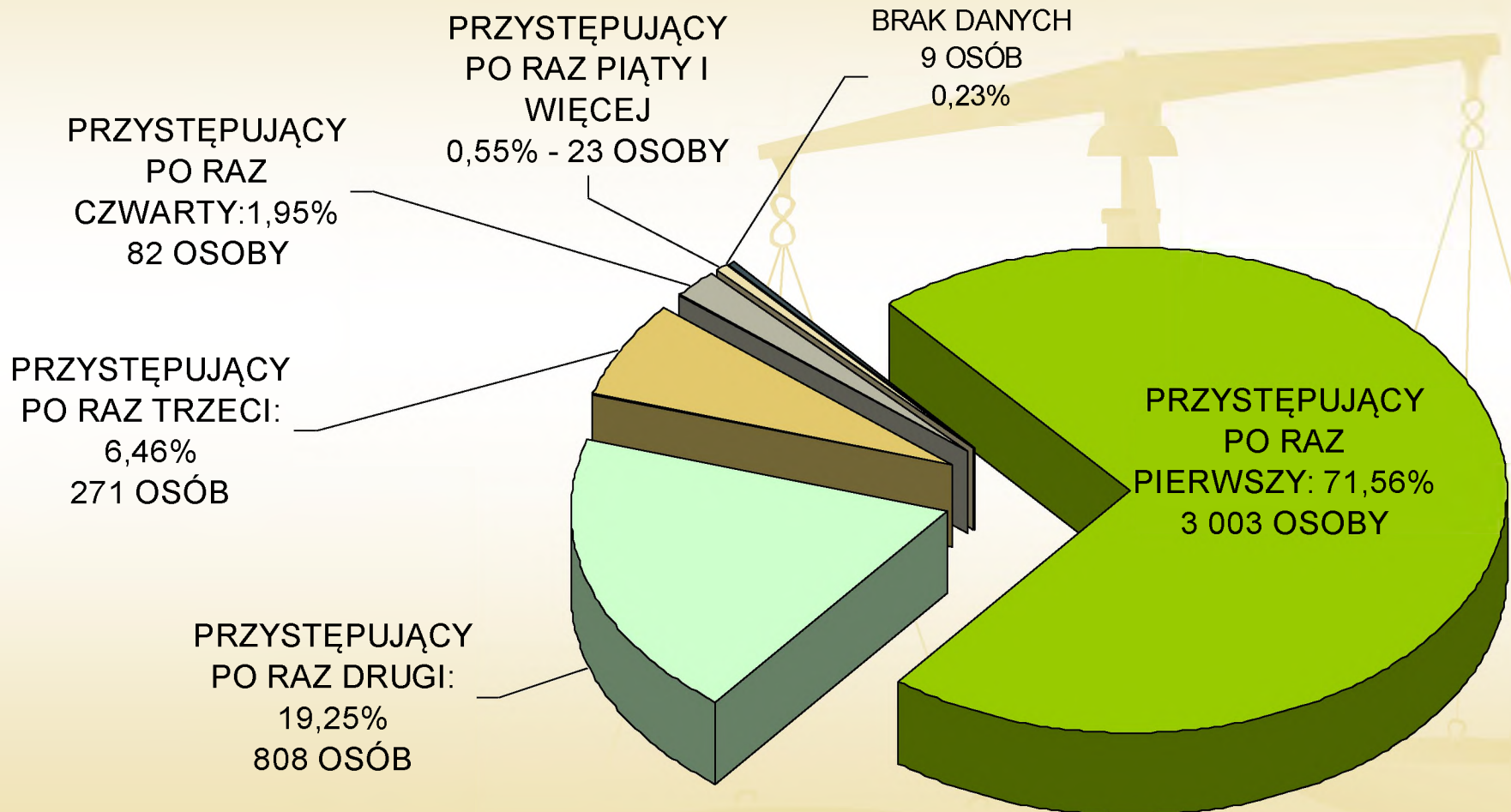
WYNIK POZYTYWNY - 2 229 OSÓB

UDZIAŁ PROCENTOWY WG ROKU UKOŃCZENIA STUDIÓW




APLIKACJA ADWOKACKA

WIELOKROTNOŚĆ PRZYSTĘPOWANIA DO EGZAMINU W 2013 R.
WSZYSTKICH KANDYDATÓW 4 196



APLIKACJA ADWOKACKA

WIELOKROTNOŚĆ PRZYSTĘPOWANIA DO EGZAMINU A ZDAWALNOŚĆ



ZDAWALNOŚĆ OSÓB PRZYSTĘPUJĄCYCH DO EGZAMINU PO RAZ PIERWSZY ⇒ **59,14%**

ZDAWALNOŚĆ OSÓB PRZYSTĘPUJĄCYCH DO EGZAMINU PO RAZ KOLEJNY ⇒ **38,00%**

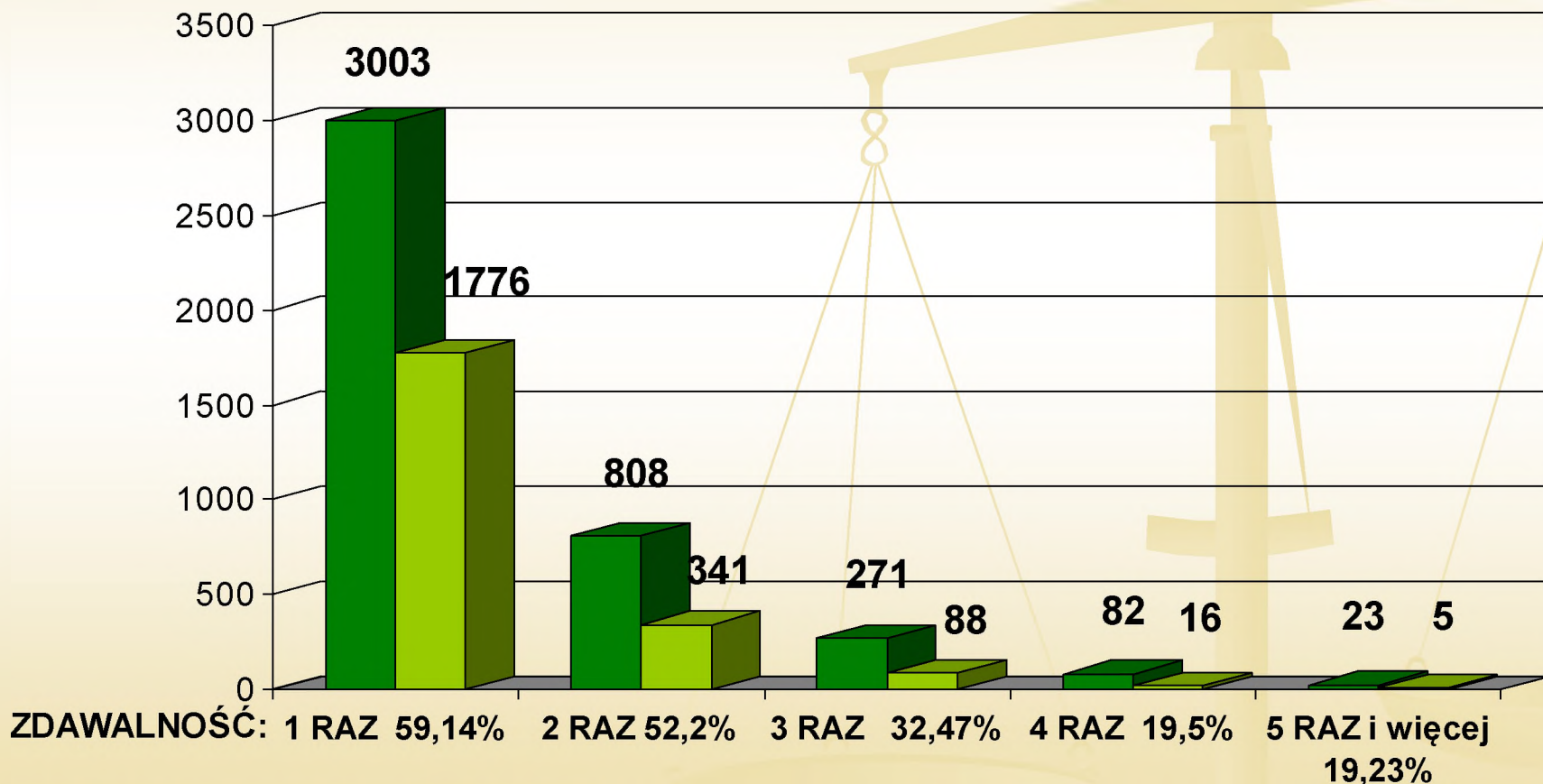
BRAK DANYCH – 9 OSÓB

APLIKACJA ADWOKACKA

WIELOKROTNOŚĆ PRZYSTĘPOWANIA DO EGZAMINU



LICZBA OSÓB, KTÓRE PRZYSTĄPIŁY DO EGZAMINU
LICZBA OSÓB, KTÓRE ZDAŁY EGZAMIN



BRAK DANYCH - 9 OSÓB

ANALIZA PROFILU ZDAJĄCYCH

KANDYDACI NA
APLIKANTÓW
RADCOWSKICH




ANALIZA PROFILU ZDAJĄCYCH APLIKACJA RADCOWSKA

- PRZYSTĄPIŁY **5 123** OSOBY
- ZDAŁY **2 384** OSOBY
CO STANOWI **46,5%** KANDYDATÓW

APLIKACJA RADCOWSKA

WYNIK POZYTYWNY - 2 384 OSOBY

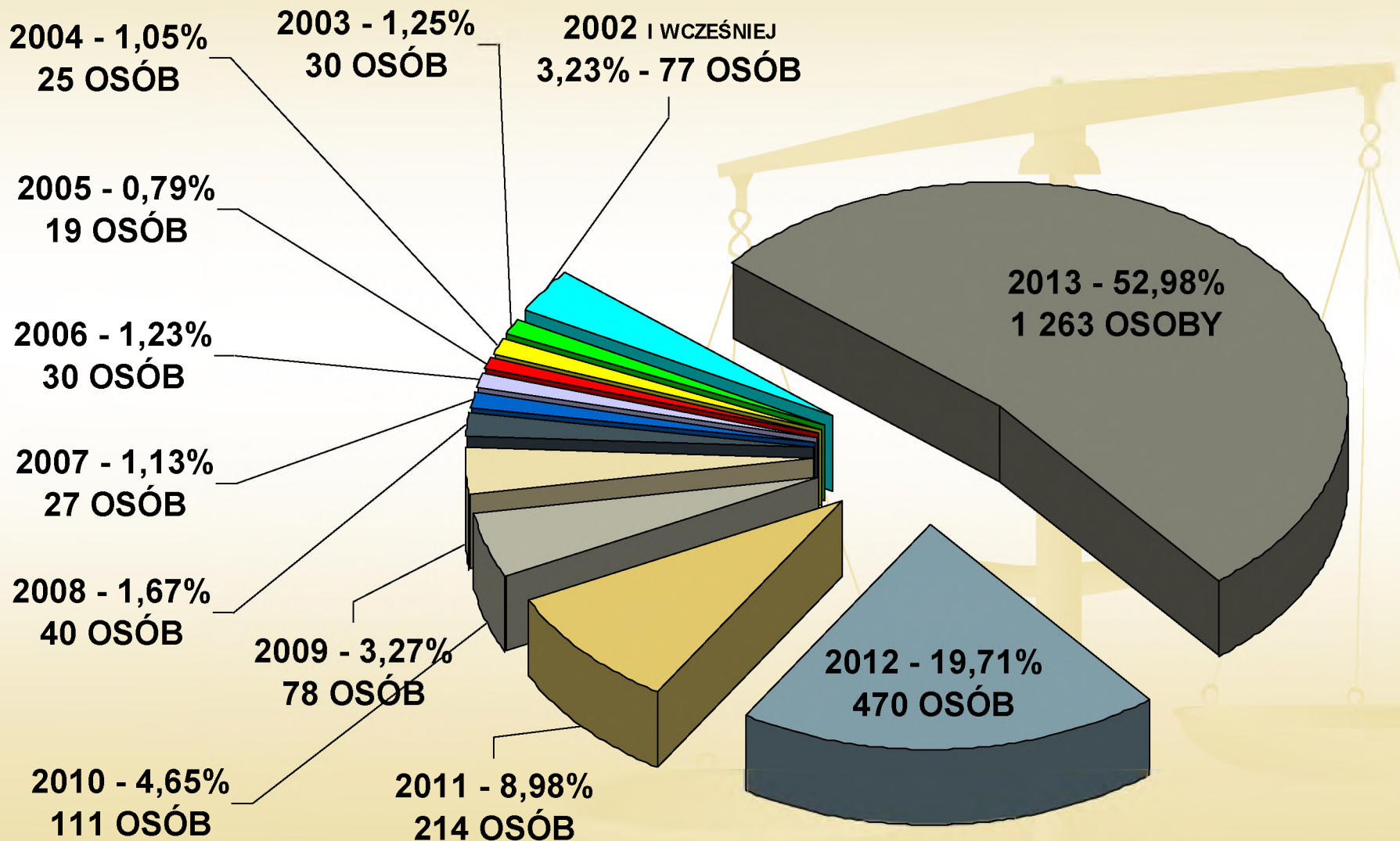
UDZIAŁ PROCENTOWY WG OCENY ZE STUDIÓW



APLIKACJA RADCOWSKA

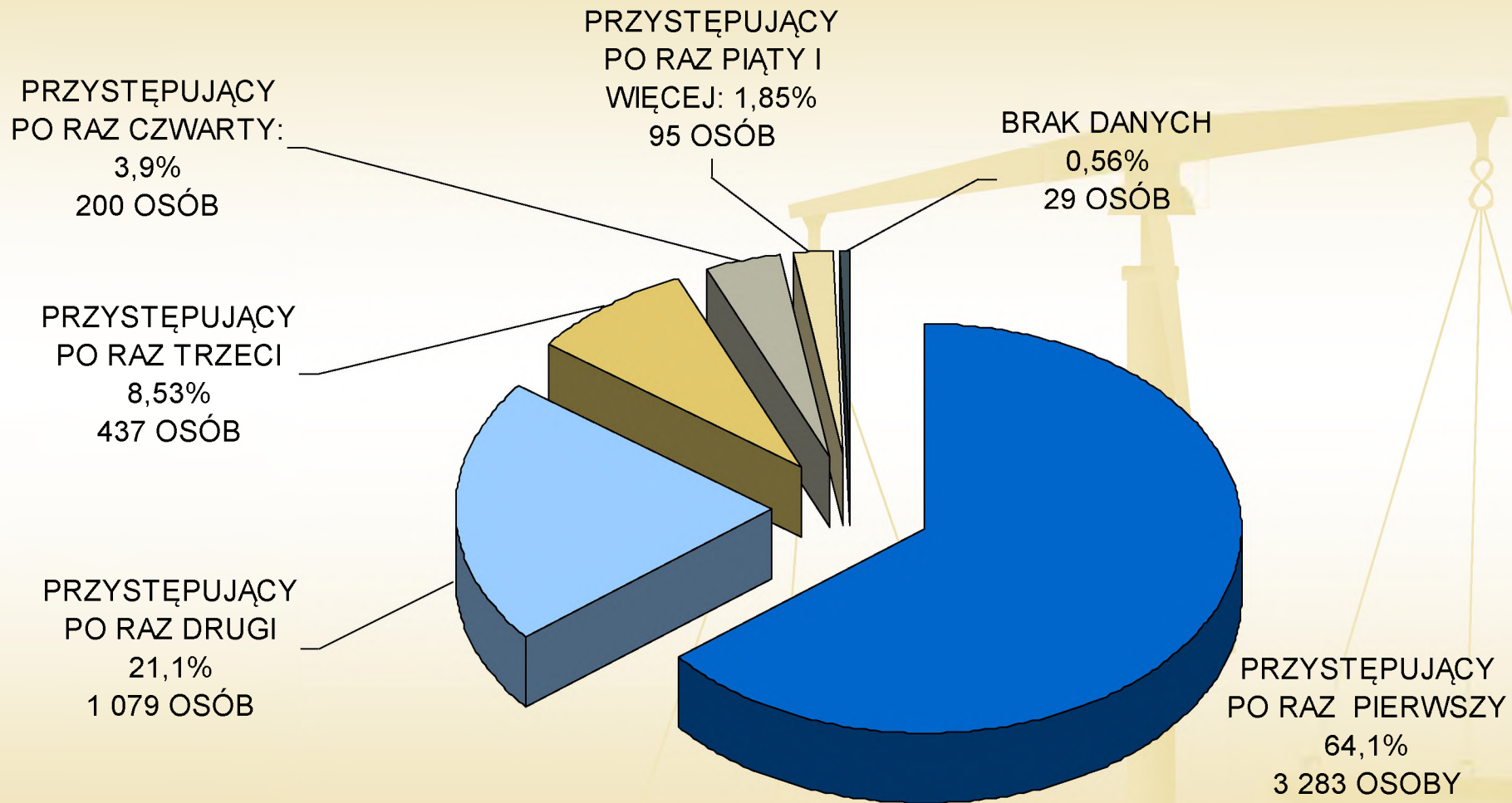
WYNIK POZYTYWNY - 2 384 OSOBY

UDZIAŁ PROCENTOWY WG ROKU UKOŃCZENIA STUDIÓW



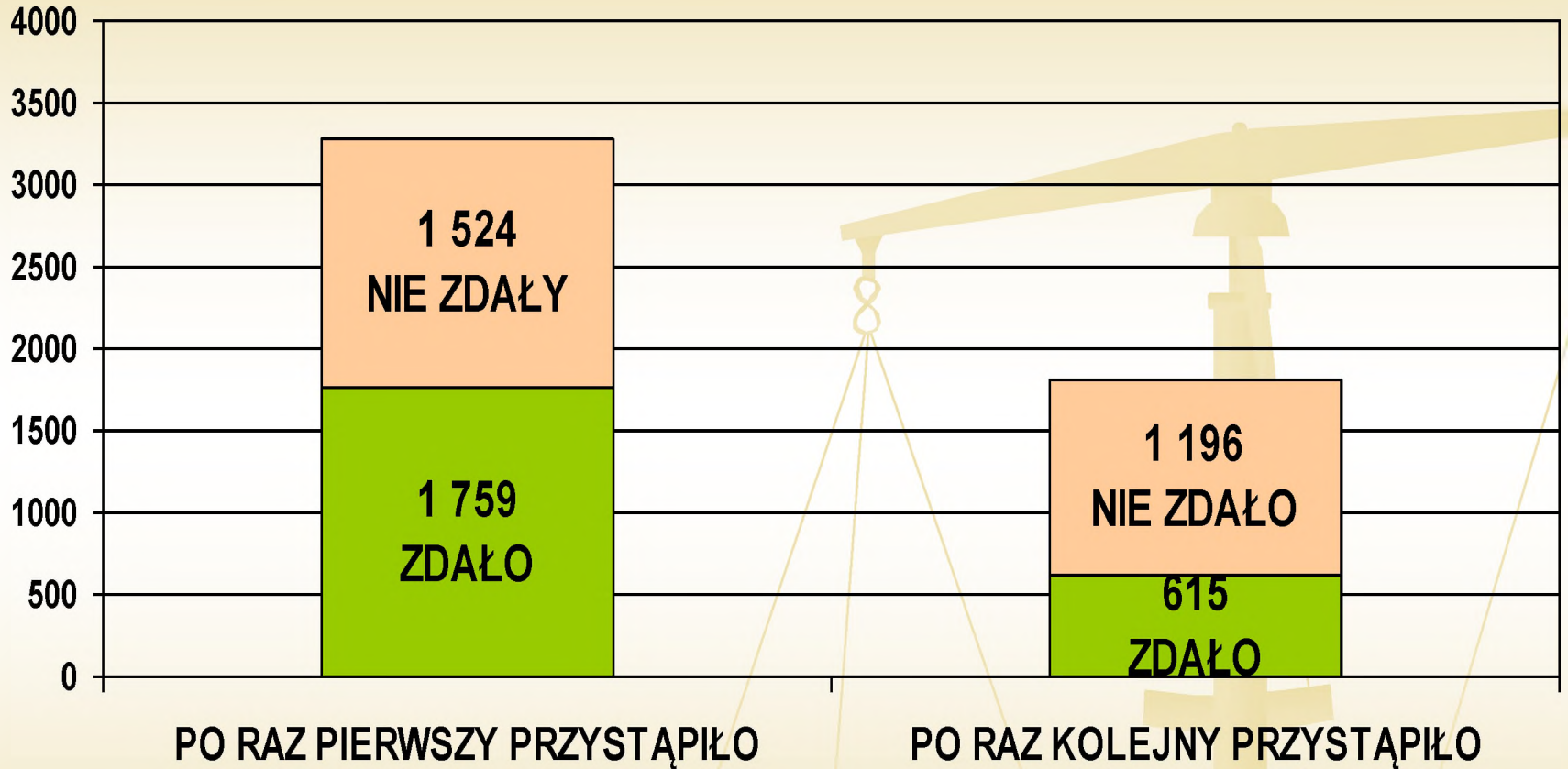
APLIKACJA RADCOWSKA

WIELOKROTNOŚĆ PRZYSTĘPOWANIA DO EGZAMINU W 2013 R.
WSZYSTKICH KANDYDATÓW 5 123



APLIKACJA RADCOWSKA

WIELOKROTNOŚĆ PRZYSTĘPOWANIA DO EGZAMINU A ZDAWALNOŚĆ




ZDAWALNOŚĆ OSÓB PRZYSTĘPUJĄCYCH DO EGZAMINU PO RAZ PIERWSZY ⇒ **53,58%**

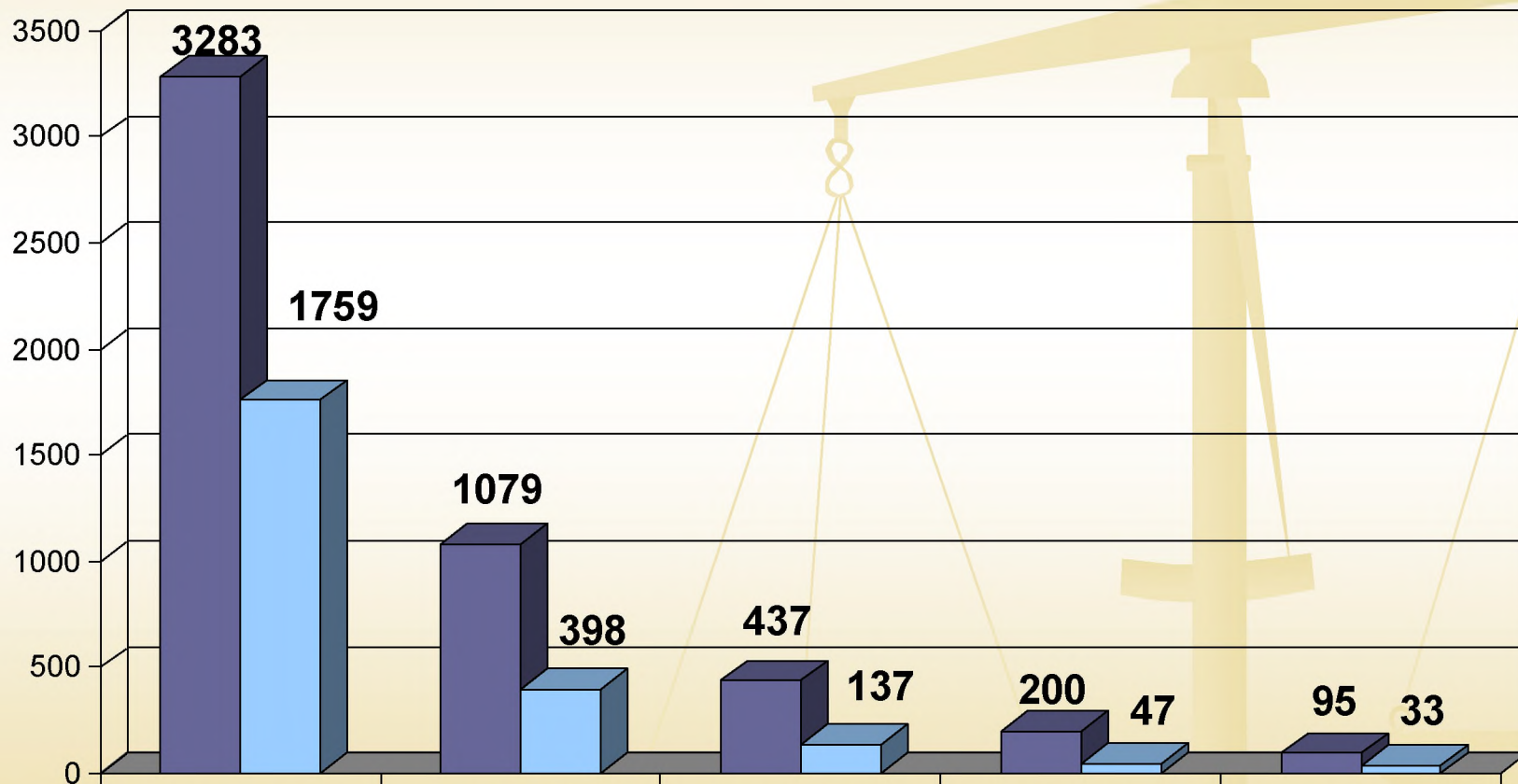
ZDAWALNOŚĆ OSÓB PRZYSTĘPUJĄCYCH DO EGZAMINU PO RAZ KOLEJNY ⇒ **33,96%**

BRAK DANYCH – 29 OSÓB

APLIKACJA RADCOWSKA

WIELOKROTNOŚĆ PRZYSTĘPOWANIA DO EGZAMINU

 LICZBA OSÓB, KTÓRE PRZYSTĄPIŁY DO EGZAMINU
LICZBA OSÓB, KTÓRE ZDAŁY EGZAMIN



ZDAWALNOŚĆ: 1 RAZ 53,58%

2 RAZ 36,88%

3 RAZ 31,35%

4 RAZ 23,5%

5 RAZ i więcej
34,73%

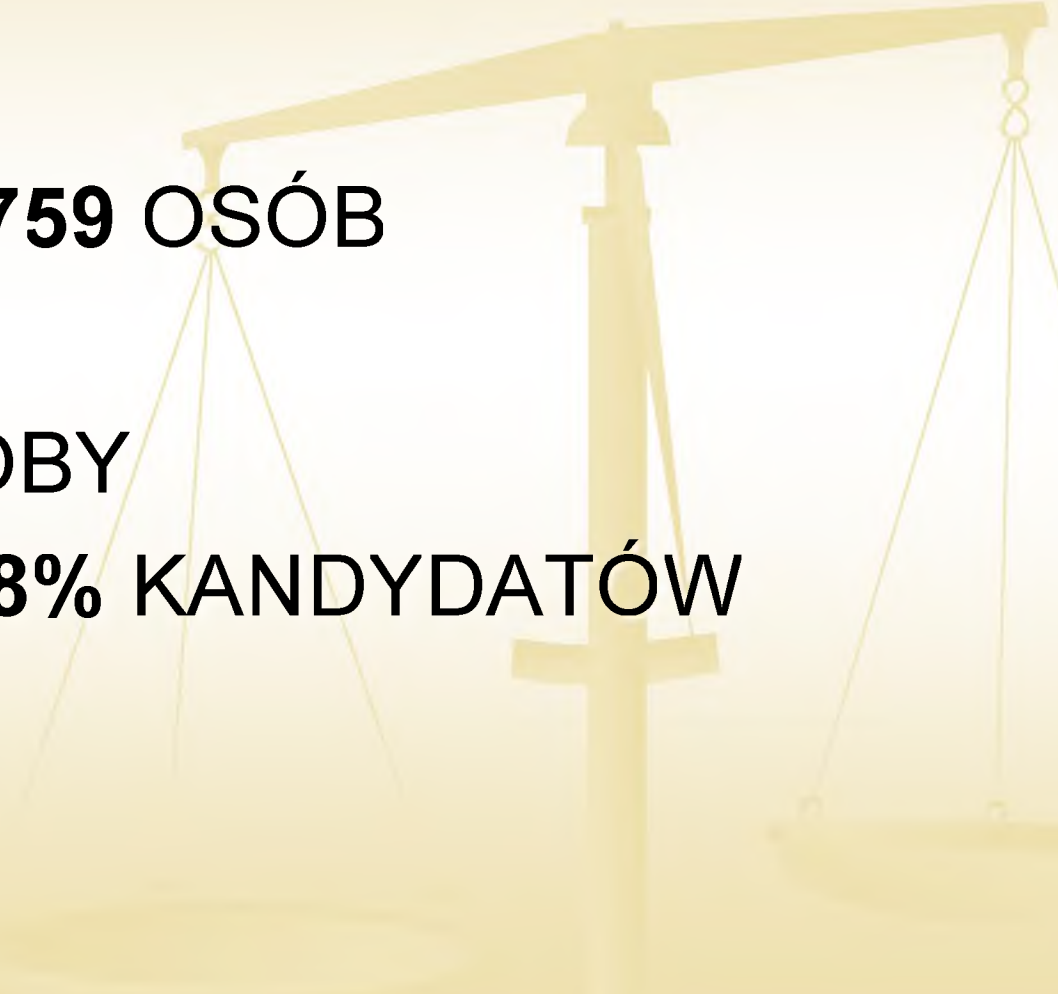
BRAK DANYCH – 29 OSÓB

ANALIZA PROFILU ZDAJĄCYCH

KANDYDACI NA APLIKANTÓW NOTARIALNYCH



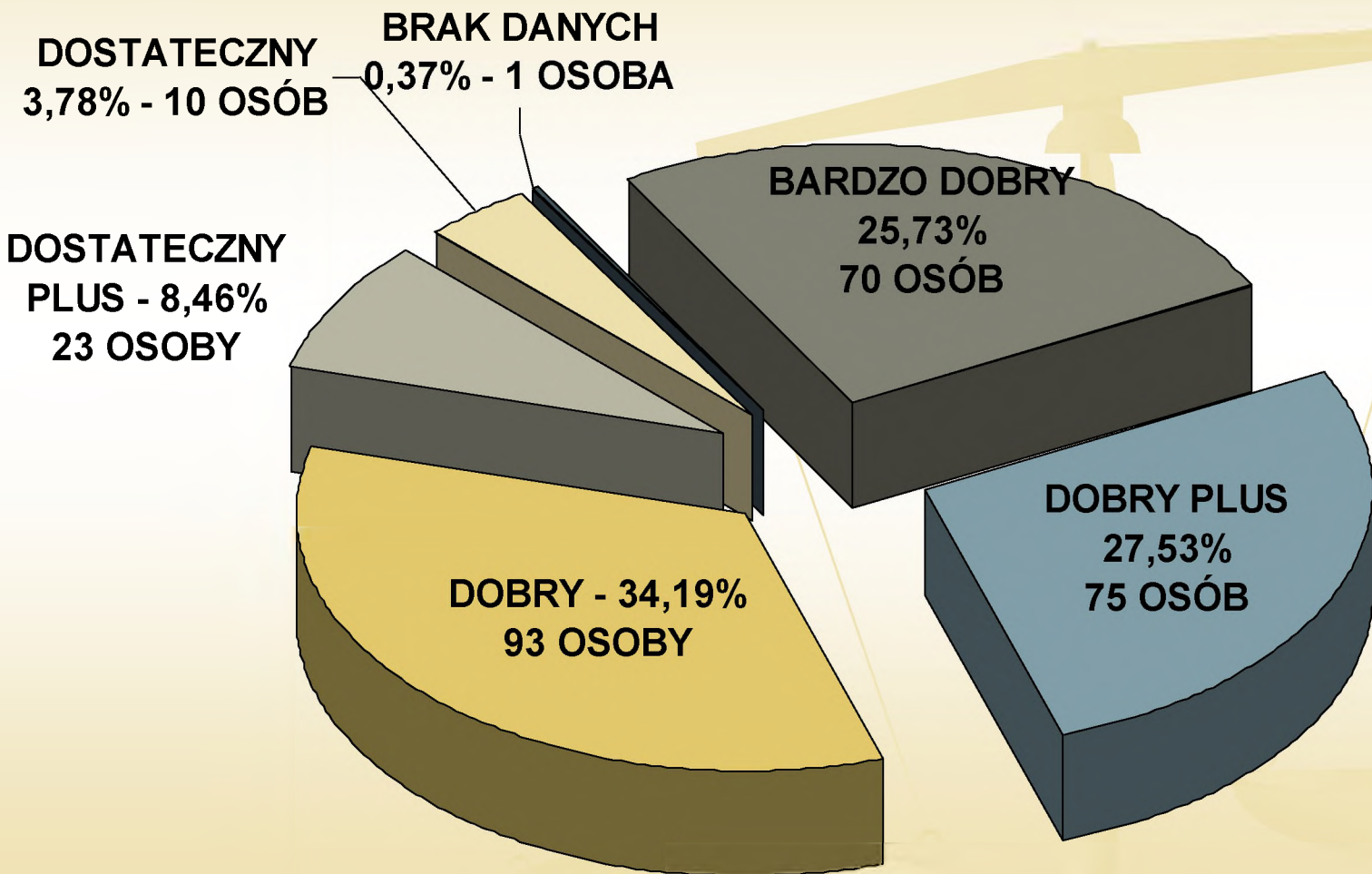
ANALIZA PROFILU ZDAJĄCYCH APLIKACJA NOTARIALNA

- PRZYSTĄPIŁO **759 OSÓB**
 - ZDAŁY **272 OSOBY**
CO STANOWI **35,8%** KANDYDATÓW
- 

APLIKACJA NOTARIALNA

WYNIK POZYTYWNY - 272 OSOBY

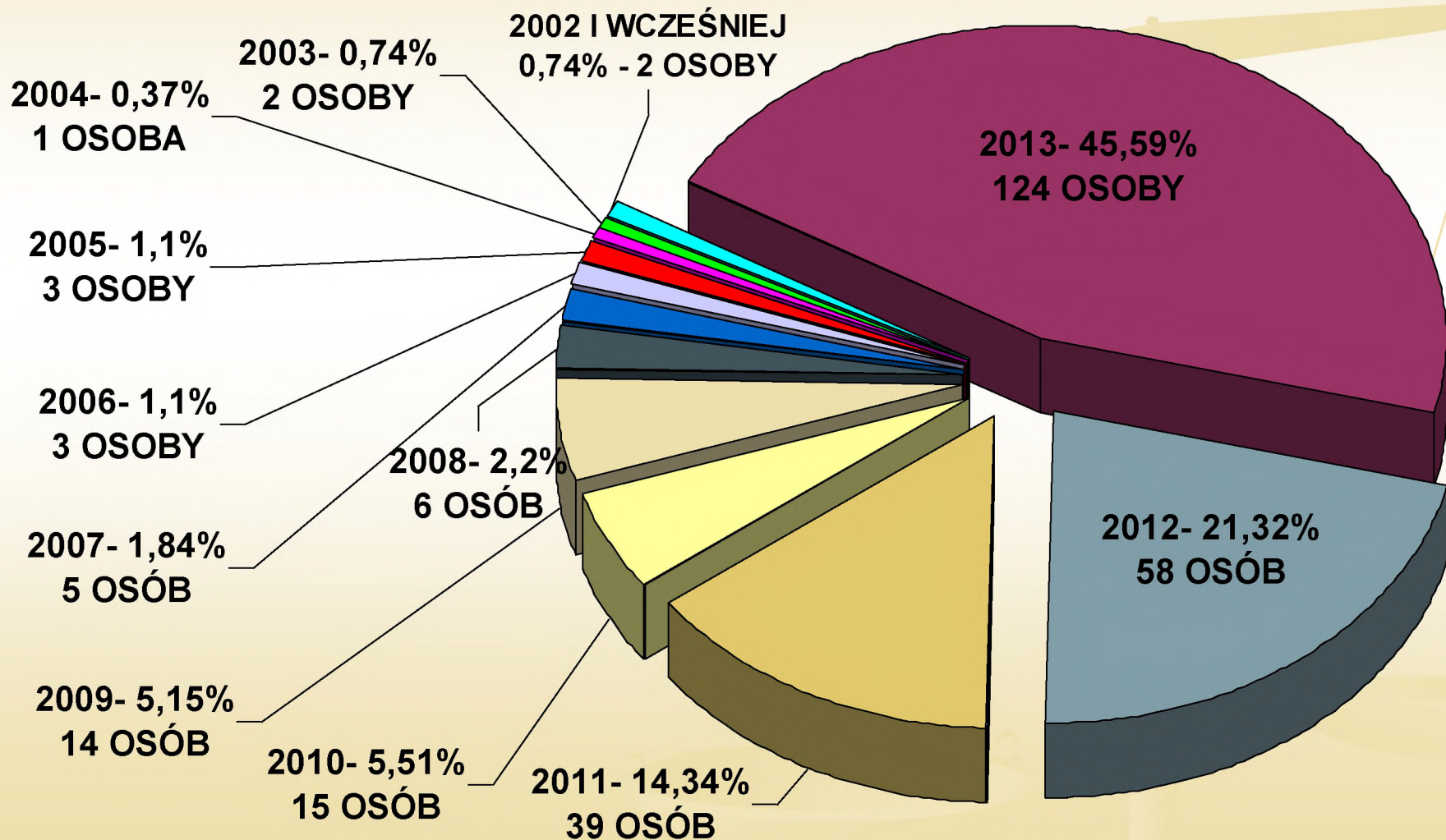
UDZIAŁ PROCENTOWY WG OCENY ZE STUDIÓW



APLIKACJA NOTARIALNA

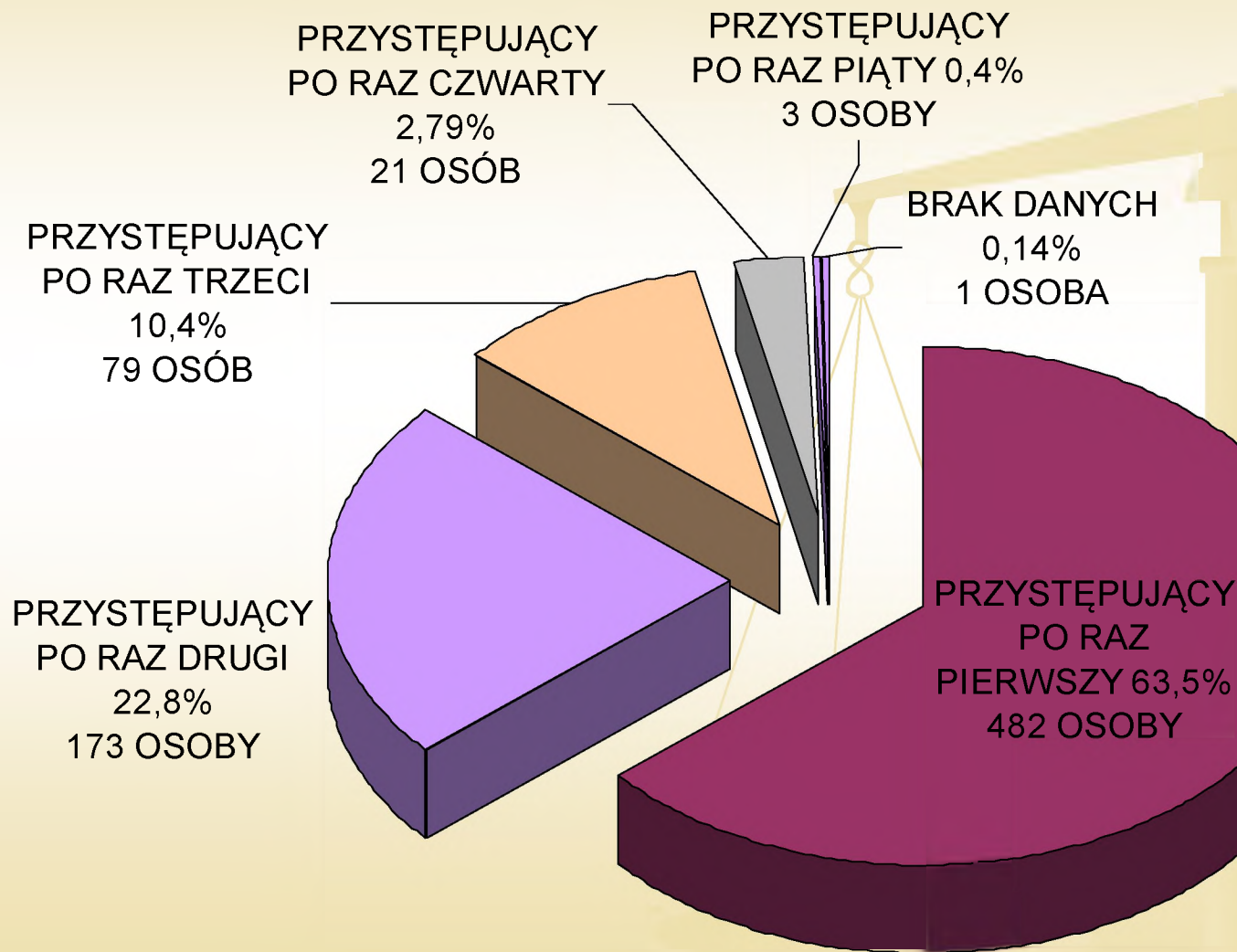
WYNIK POZYTYWNY - 272 OSOBY

UDZIAŁ PROCENTOWY WG ROKU UKOŃCZENIA STUDIÓW




APLIKACJA NOTARIALNA

WIELOKROTNOŚĆ PRZYSTĘPOWANIA DO EGZAMINU W 2013 R.
WSZYSTKICH KANDYDATÓW 759



APLIKACJA NOTARIALNA

WIELOKROTNOŚĆ PRZYSTĘPOWANIA DO EGZAMINU A ZDAWALNOŚĆ




ZDAWALNOŚĆ OSÓB PRZYSTĘPUJĄCYCH DO EGZAMINU PO RAZ PIERWSZY ⇒ **37,55%**

ZDAWALNOŚĆ OSÓB PRZYSTĘPUJĄCYCH DO EGZAMINU PO RAZ KOLEJNY ⇒ **32,97%**

BRAK DANYCH – 1 OSOBA

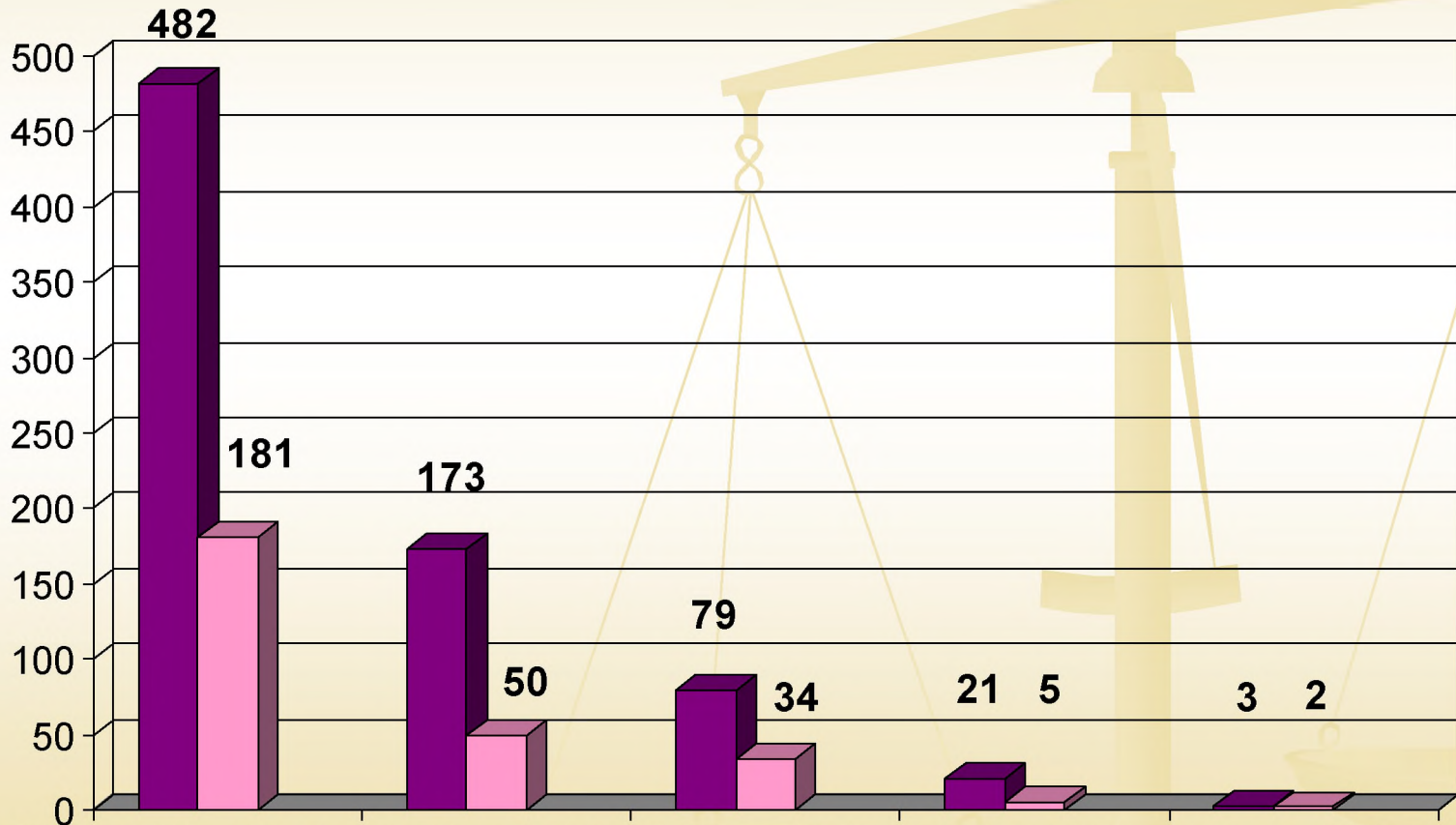
APLIKACJA NOTARIALNA

WIELOKROTNOŚĆ PRZYSTĘPOWANIA DO EGZAMINU



LICZBA OSÓB, KTÓRA PRZYSTĄPIŁA DO EGZAMINU

LICZBA OSÓB, KTÓRA ZDAŁA EGZAMIN

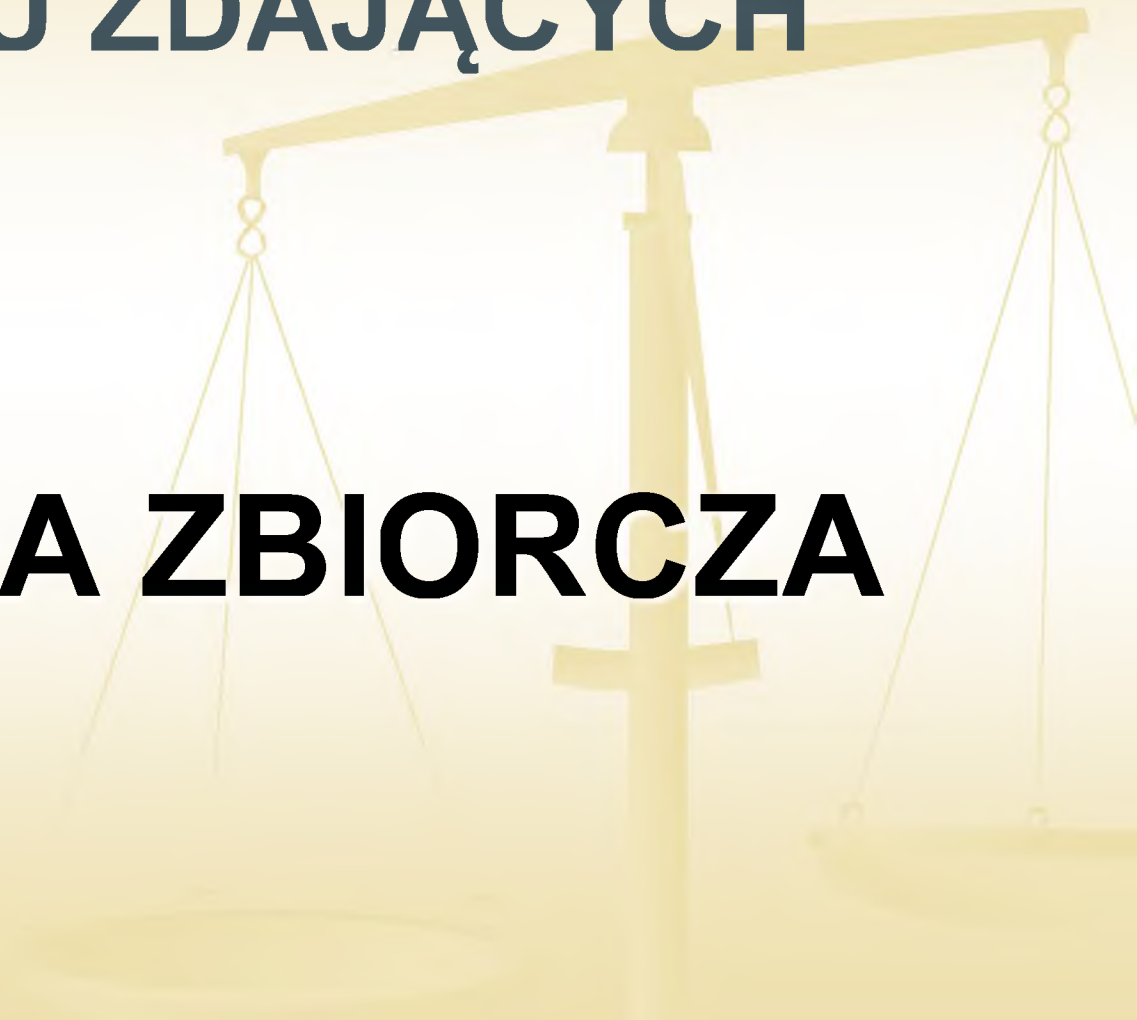


ZDAWALNOŚĆ: 1 RAZ - 37,55% 2 RAZ - 28,9% 3 RAZ - 43,03% 4 RAZ - 23,8% 5 RAZ - 66,66%

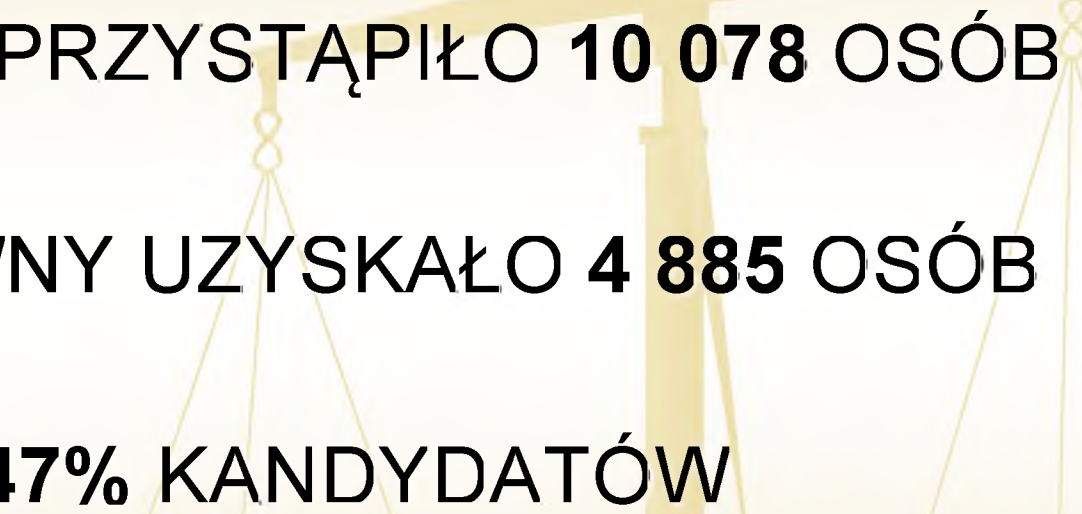
BRAK DANYCH – 1 OSOBA

ANALIZA PROFILU ZDAJĄCYCH

ANALIZA ZBIORCZA



ZBIORCZA ANALIZA PROFILU ZDAJĄCYCH

- DO EGZAMINÓW PRZYSTĄPIŁO **10 078 OSÓB**
 - WYNIK POZYTYWNY UZYSKAŁO **4 885 OSÓB**
 - CO STANOWI **48,47%** KANDYDATÓW
- 

ODSETEK OSÓB Z WYNIKIEM POZYTYWNYM WG UKOŃCZONEJ UCZELNI

POZOSTAŁE, Z ODSETKIEM
Z OGÓŁU

PRZYSTĘPUJĄCYCH
MNIJSZYM NIŻ 3%
247 osób - 5,05%

AKADEMIA
KOŹMIŃSKIEGO
65 osób - 1,33%

UCZELNIA
ŁAZARSKIEGO
113 osób - 2,31%

KRAKOWSKA
AKADEMIA
125 osób - 2,56%

U. WARMIŃSKO-
MAZURSKI
136 osób - 2,78%

KUL
204 osoby - 4,18%

U. WROCŁAWSKI
414 osób - 8,47%

U. ŁÓDZKI
226 osób - 4,63%

U. JAGIELLOŃSKI
506 osób - 10,36%

UMK W TORUNIU
274 osoby - 5,61%

U. W BIAŁYMSTOKU
159 osób - 3,25%

U. RZESZOWSKI
218 osób - 4,46%

UMCS
322 osoby - 6,59%

U. WARSZAWSKI
579 osób - 11,85%

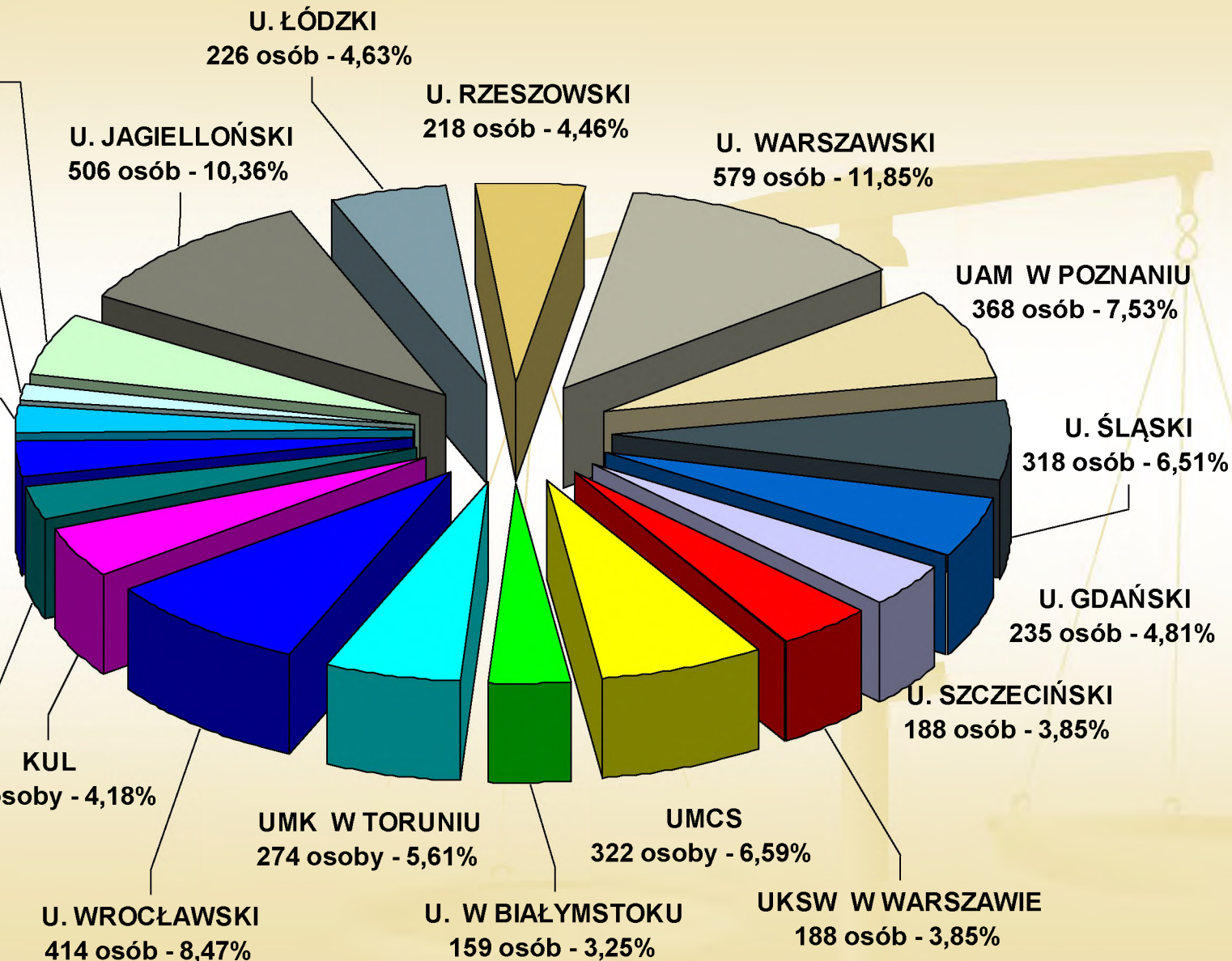
UKSW W WARSZAWIE
188 osób - 3,85%

UAM W POZNANIU
368 osób - 7,53%

U. ŚLĄSKI
318 osób - 6,51%

U. GDAŃSKI
235 osób - 4,81%

U. SZCZECIŃSKI
188 osób - 3,85%



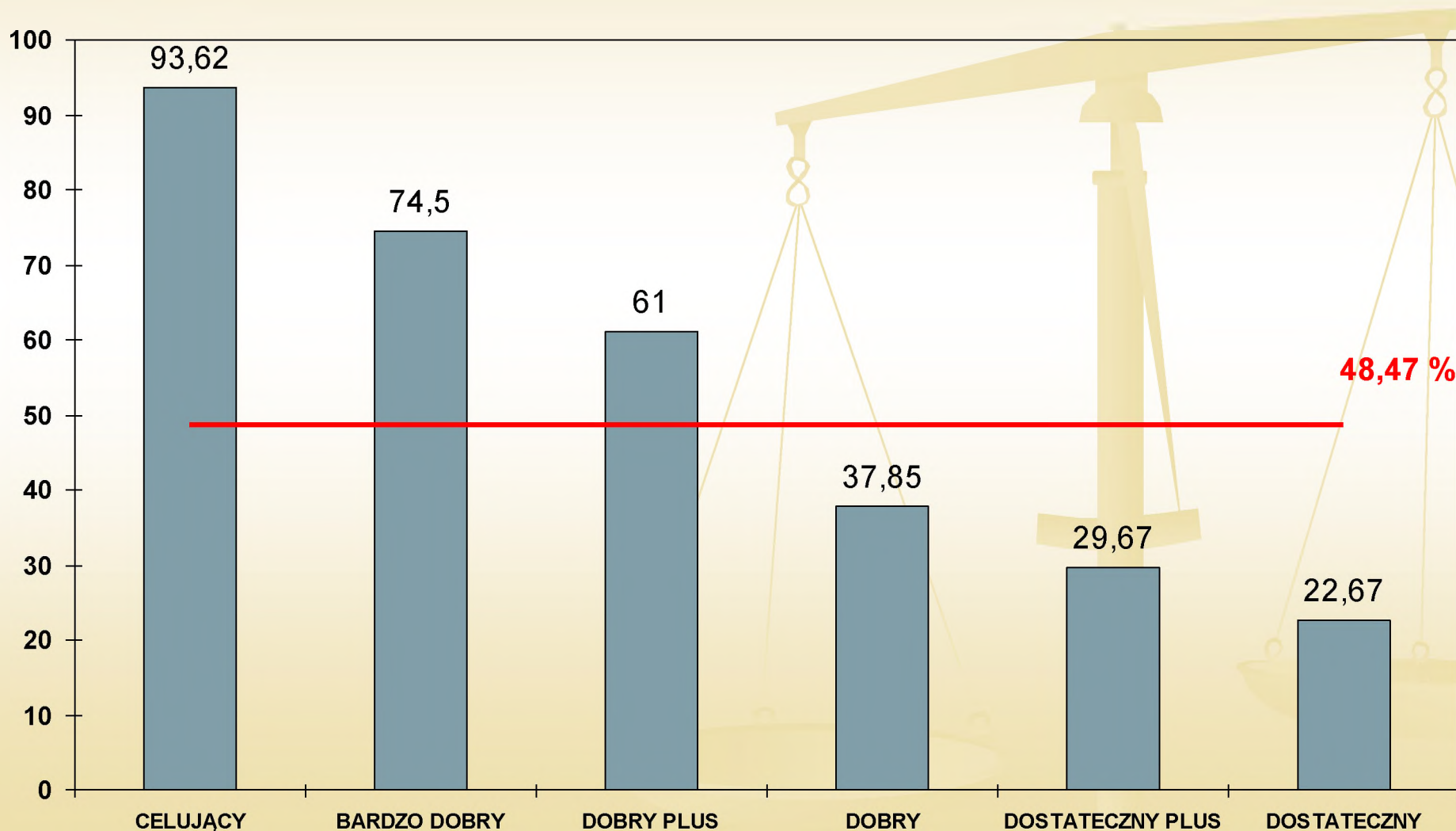
ANALIZA ZBIORCZA

ODSETEK OSÓB, KTÓRE UZYSKAŁY POZYTYWNY WYNIK
Z EGZAMINU WG OCENY ZE STUDIÓW

	OCENA NA DYPLOMIE												
	6		5		4,5		4		3,5		3		B. D.
LICZBA ABSOLWENTÓW	47		1 835		2 431		4 010		1 055		675		25
WYNIK POZYTYWNY /NEGATYWNY	P	N	P	N	P	N	P	N	P	N	P	N	
LICZBA OSÓB	44	3	1 367	467	1 484	947	1 518	2492	313	742	153	522	
ODSETEK OSÓB, KTÓRE ZDAŁY W STOSUNKU DO OSÓB Z DANĄ OCENĄ	93,62		74,50		61,00		37,85		29,67		22,67		
STOSUNEK POZYTYWNYCH OCEN DO WSZYSTKICH POZYTYWNYCH	0,90		27,97		30,35		31,07		6,4		3,13		

ANALIZA ZBIORCZA

ODSETEK OSÓB, KTÓRE UZYSKAŁY POZYTYWNY WYNIK Z EGZAMINU WG OCENY ZE STUDIÓW



ANALIZA ZBIORCZA

WYNIK POZYTYWNY 4 885 OSÓB

UDZIAŁ PROCENTOWY WG OCENY ZE STUDIÓW

BRAK DANYCH:

0,19%
7 OSÓB

CELUJĄCY: 0,9%
44 OSOBY

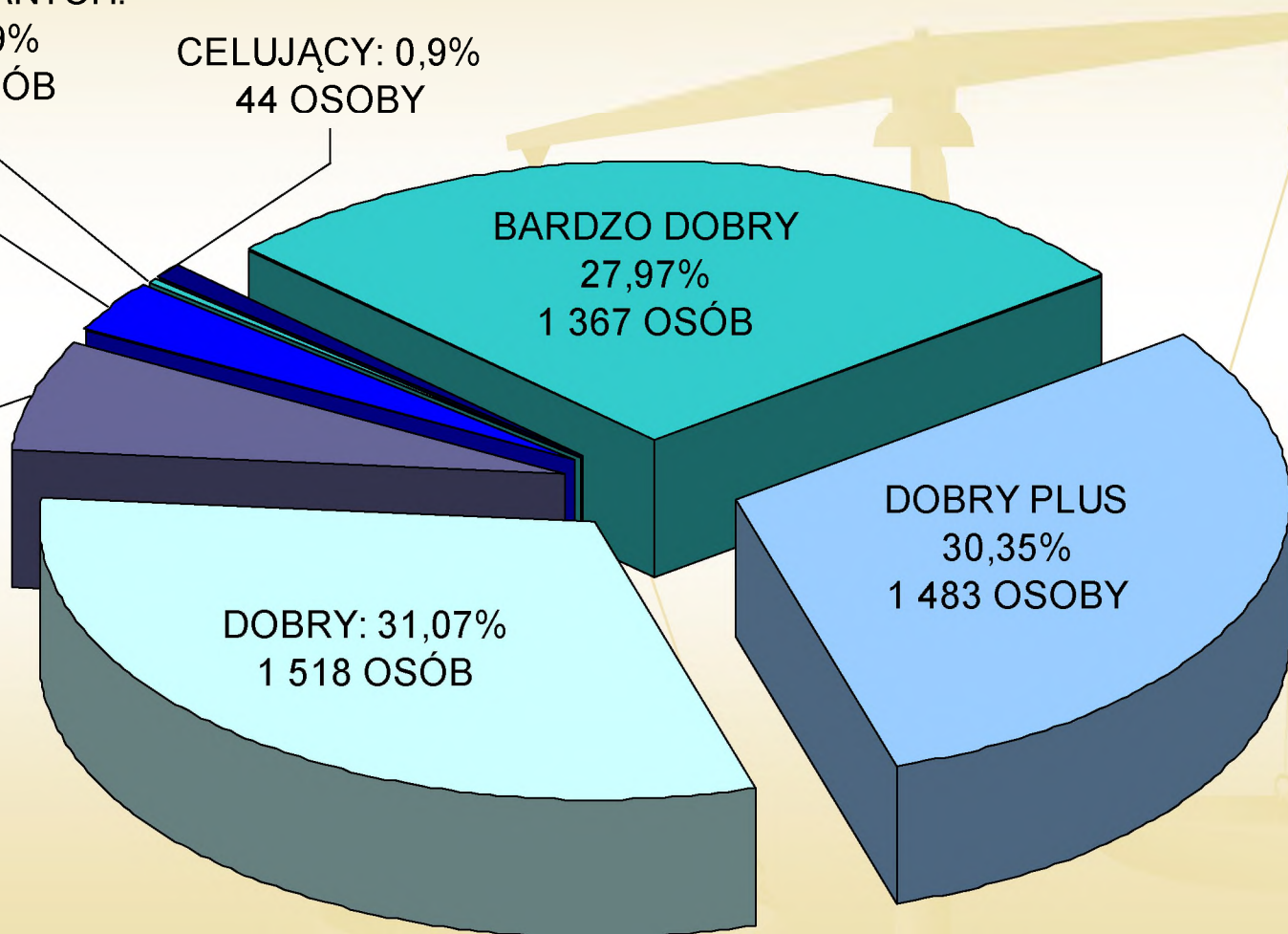
DOSTATECZNY
3,13%
153 OSOBY

DOSTATECZNY
PLUS: 6,4%
313 OSÓB

BARDZO DOBRY
27,97%
1 367 OSÓB

DOBRY: 31,07%
1 518 OSÓB

DOBRY PLUS
30,35%
1 483 OSOBY



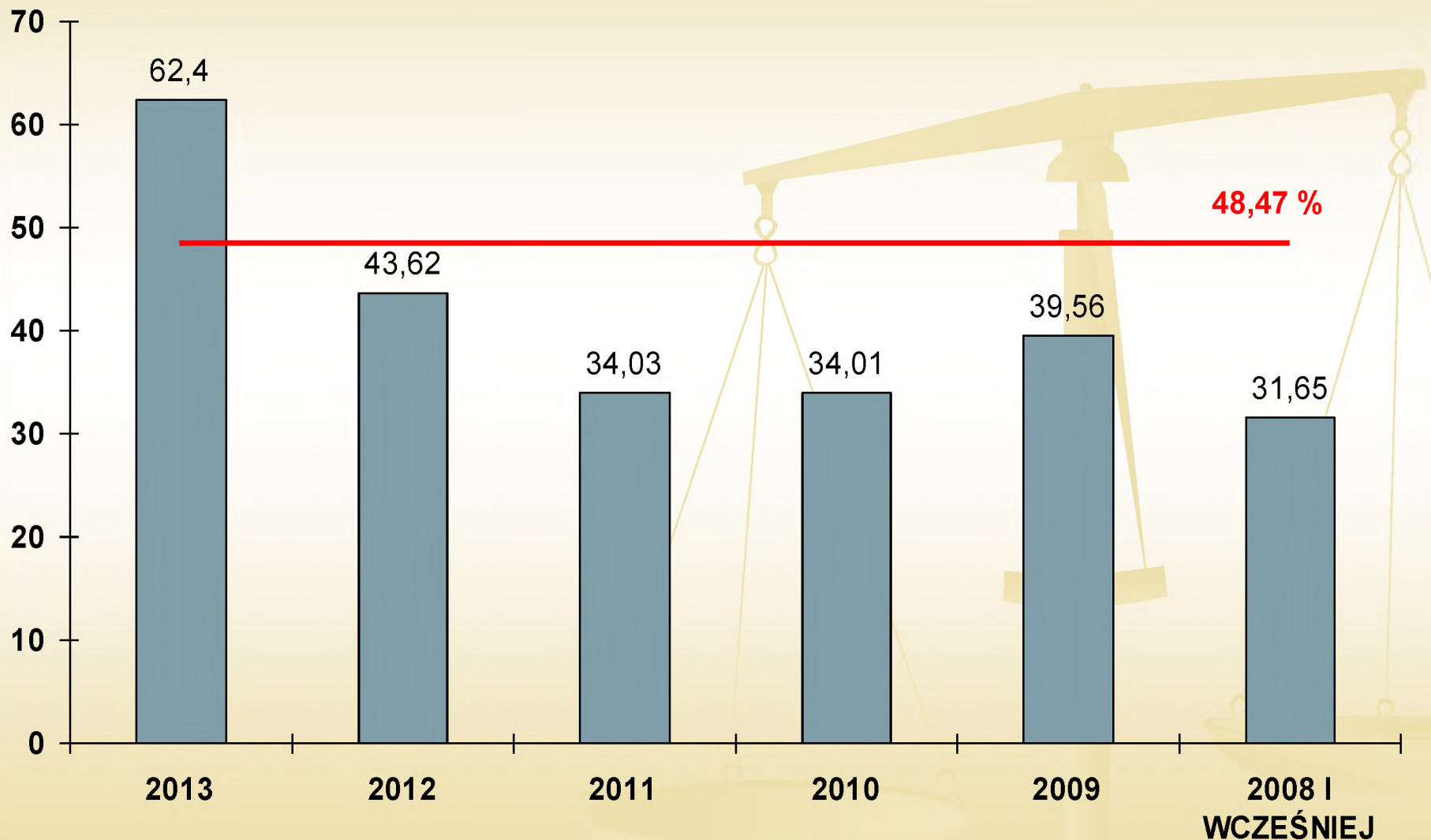
ANALIZA ZBIORCZA

ODSETEK POZYTYWNYCH WYNIKÓW EGZAMINU WG ROKU UKOŃCZENIA STUDIÓW

ROK UKOŃCZENIA STUDIÓW	2013		2012		2011		2010		2009		2008 I WCZEŚNIEJ	
	LICZBA ABSOLWENTÓW Z DANEGO ROKU PRZYSTĘPUJĄCYCH DO EGZAMINU	4 402		2 258		1 187		632		364		1 232
WYNIK POZYTYWNY /NEGATYWNY	P	N	P	N	P	N	P	N	P	N	P	N
LICZBA OSÓB	2 747	1 655	985	1 273	404	783	215	417	144	220	390	842
ODSETEK OSÓB, KTÓRE ZDAŁY W ODNIESIENIU DO WSZYSTKICH ZDAJĄCYCH Z DANEGO ROKU	62,4		43,62		34,03		34,01		39,56		31,65	
STOSUNEK POZYTYWNYCH WYNIKÓW DO WSZYSTKICH POZYTYWNYCH WYNIKÓW	56,23		20,16		8,27		4,40		2,94		7,98	

ANALIZA ZBIORCZA

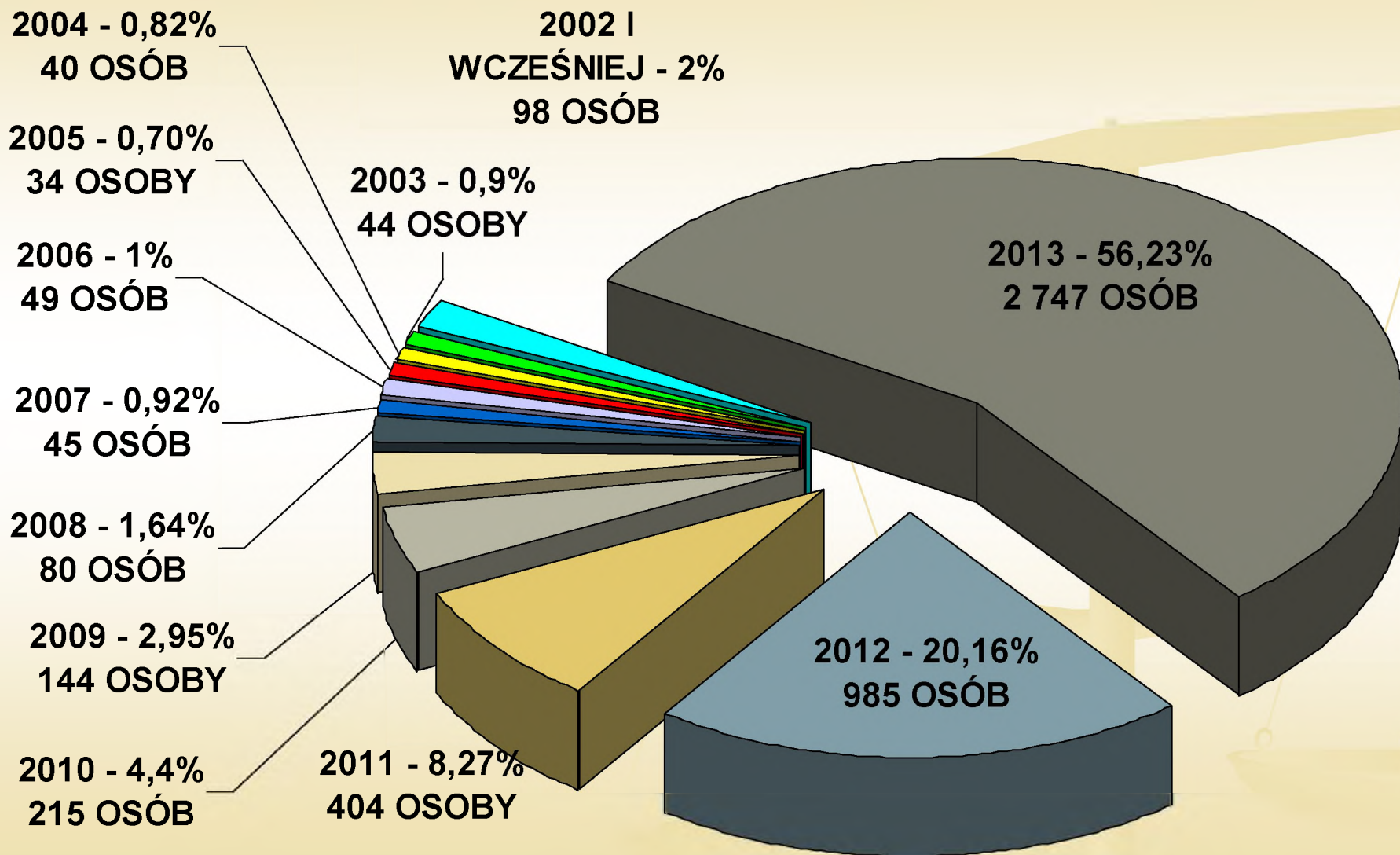
ODSETEK POZYTYWNYCH WYNIKÓW EGZAMINU WG ROKU UKOŃCZENIA STUDIÓW



ANALIZA ZBIORCZA

WYNIK POZYTYWNY 4 885 OSÓB

UDZIAŁ PROCENTOWY WG ROKU UKOŃCZENIA STUDIÓW

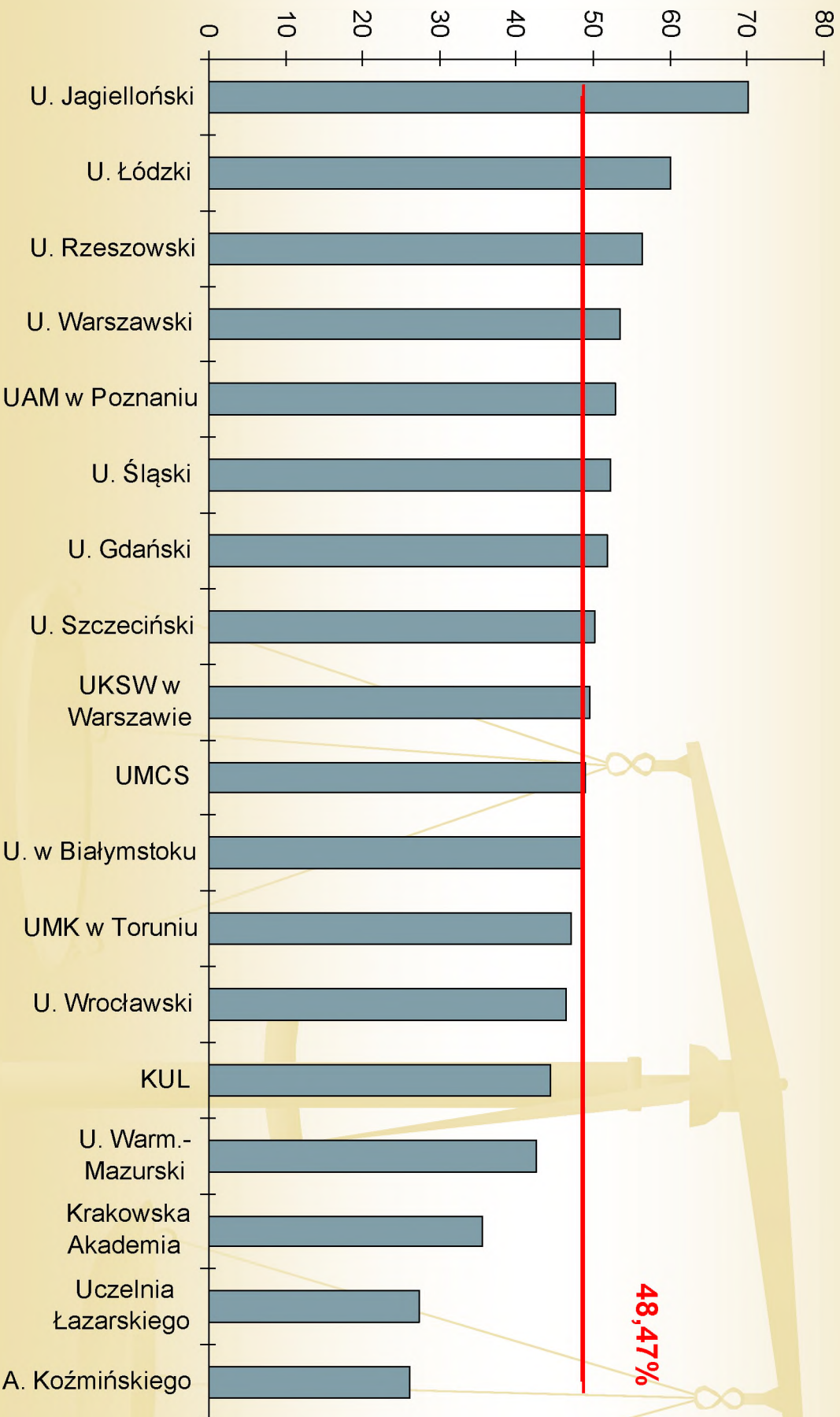


ANALIZA ZBIORCZA

OBEJMUJE UCZELNIE, Z KTÓRYCH PRZYSTĄPIŁO
WIĘCEJ NIŻ OK. 3% WSZYSTKICH ZDAJĄCYCH (POWYŻEJ 240 OSÓB)

		PRZYSTĄPILI	UZYSKALI WYNIK POZYTYWNY	
L.P.	UCZELNIA	LICZBA OSÓB	LICZBA OSÓB Z WYNIKIEM POZYTYWNYM Z DANEJ UCZELNI	ODSETEK OSÓB Z WYNIKIEM POZYTYWNYM Z DANEJ UCZELNI DO LICZBY OSÓB, KTÓRE PRZYSTĄPIŁY Z DANEJ UCZELNI
	1	2	3	4
1	U. JAGIELLOŃSKI	721	506	70,18
2	U. ŁÓDZKI	376	226	60,11
3	U. RZESZOWSKI	387	218	56,33
4	U. WARSZAWSKI	1081	579	53,56
5	UAM W POZNANIU	697	368	52,80
6	UNIWERSYTET ŚLĄSKI	608	318	52,30
7	U. GDAŃSKI	454	235	51,76
8	U. SZCZECIŃSKI	374	188	50,27
9	UKSW W WARSZAWIE	379	188	49,60
10	UMCS W LUBLINIE	659	322	48,86
11	U. W BIAŁYMSTOKU	327	159	48,62
12	UMK W TORUNIU	581	274	47,16
13	U. WROCŁAWSKI	892	414	46,41
14	KUL	459	204	44,44
15	U. WARMIŃSKO-MAZURSKI	320	136	42,50
16	KRAKOWSKA AKADEMIA	351	125	35,61
17	UCZELNIA ŁAZARSKIEGO	414	113	27,29
18	AKADEMIA KOŹMIŃSKIEGO	248	65	26,21
POZOSTAŁE, Z ODSETKIEM Z OGÓŁU PRZYSTĘPUJĄCYCH MNIEJSZYM NIŻ 3%		750	247	332,93
RAZEM		10078		ŚREDNIA ZDAWALNOŚĆ 48,47 %

ODSETEK OSÓB Z WYNIKIEM POZYTYWNYM Z DAN EJ UCZELNI DO LICZBY OSÓB, KTÓRE PRZYSTĄPIŁY Z DAN EJ UCZELNI – PORÓWNANIE DO ŚREDNIEGO WYNIKU W KRAJU (OBEJMUJE UCZELNIE, Z KTÓRYCH PRZYSTĄPIŁO WIĘCEJ NI Z OK. 3% WSZYSTKICH ZDAJĄCYCH NA APLIKACJĘ)

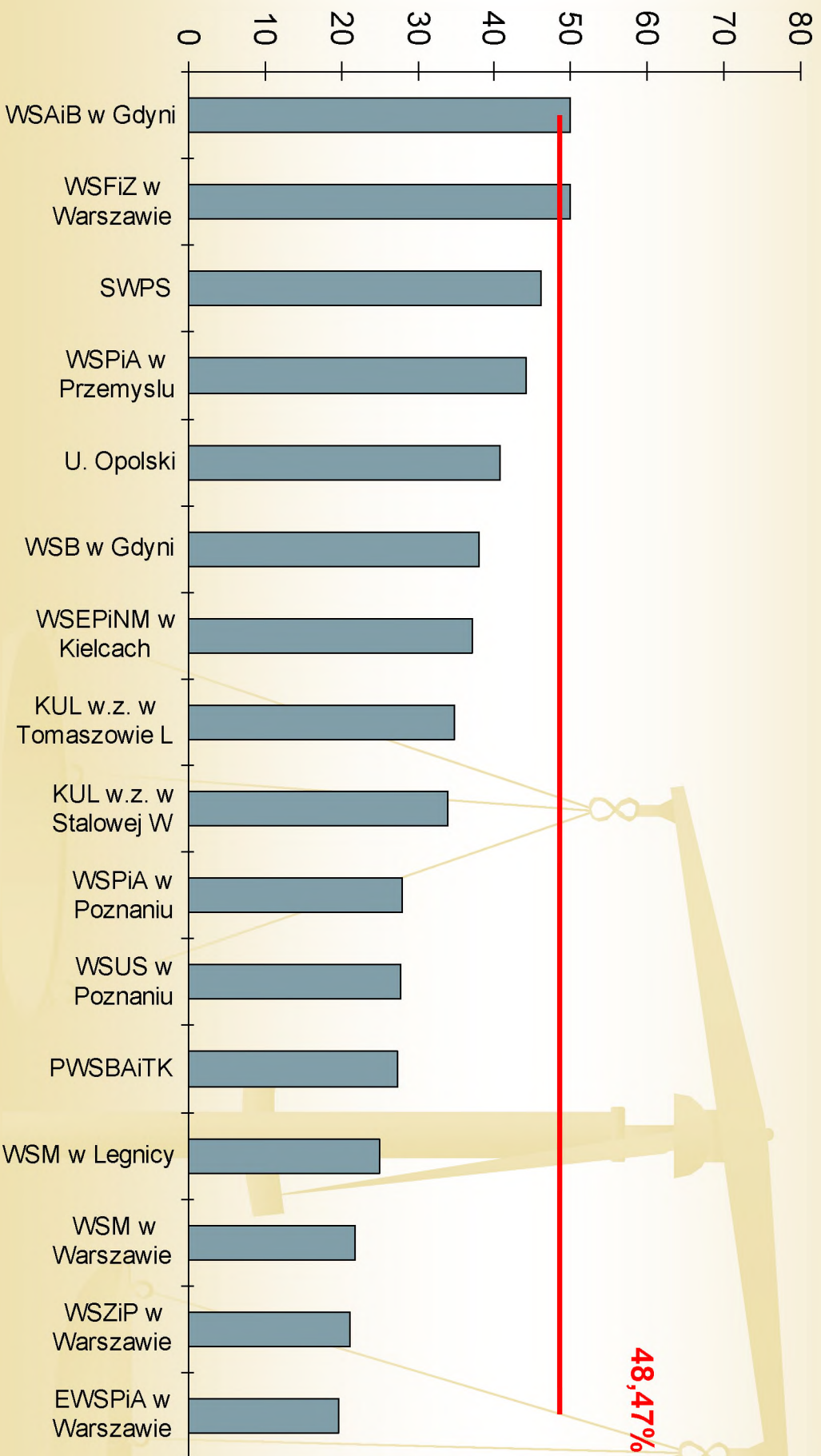


ANALIZA ZBIORCZA

OBEJMUJE UCZELNIE, Z KTÓRYCH PRZYSTĄPIŁO
MNIJEJ NIŻ OK. 3% WSZYSTKICH ZDAJĄCYCH (PONIŻEJ 200 OSÓB)

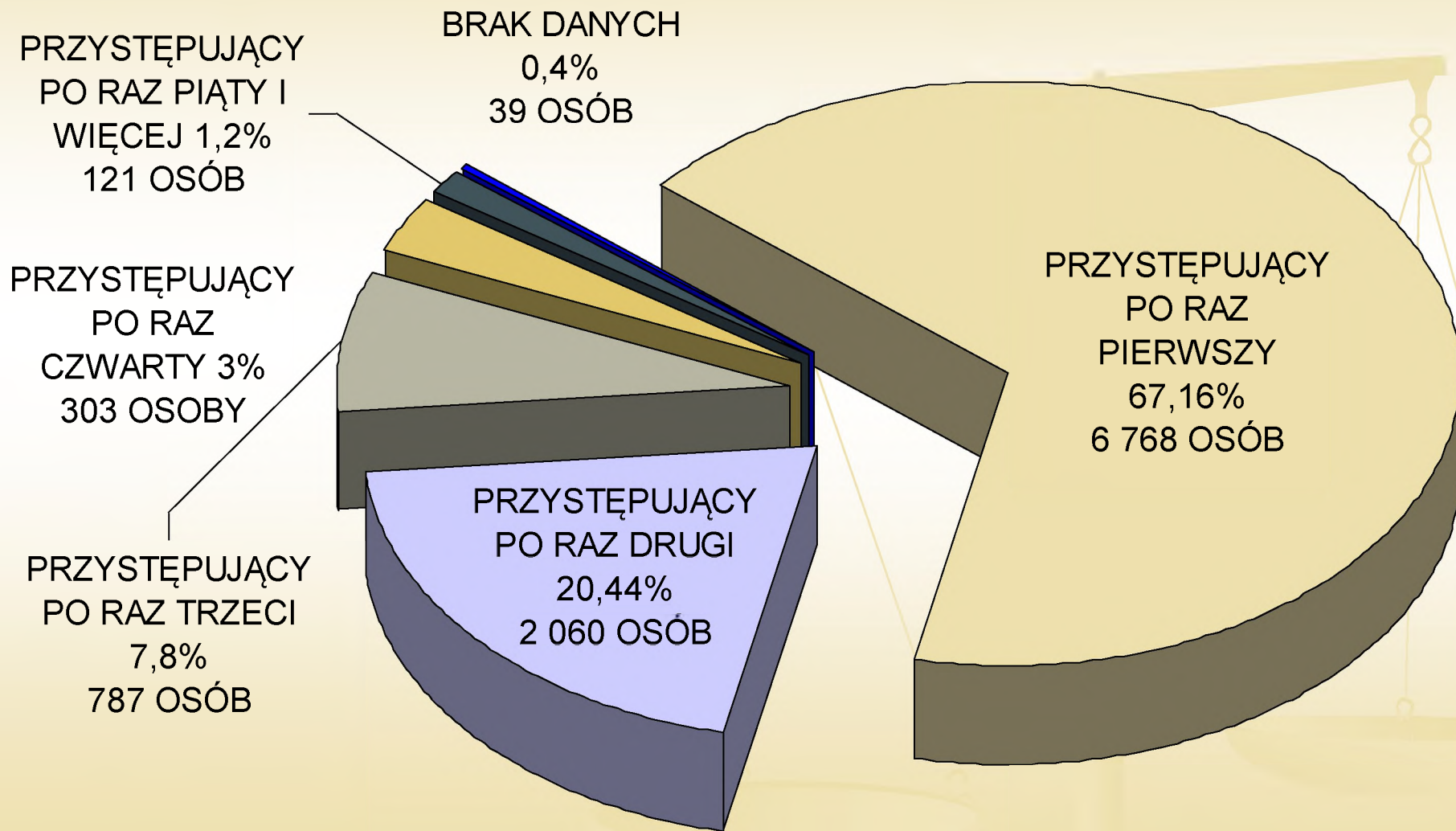
L.P	UCZELNIA	PRZYSTĄPIŁ	UZYSKALI WYNIK POZYTYWNY	
		LICZBA OSÓB	LICZBA OSÓB Z WYNIKIEM POZYTYWNYM Z DANEJ UCZELNI	ODSETEK OSÓB Z WYNIKIEM POZYTYWNYM Z DANEJ UCZELNI DO LICZBY OSÓB, KTÓRE PRZYSTĄPIŁY Z DANEJ UCZELNI
	1	2	3	4
1	WS ADMINISTRACJI I BIZNESU W GDYNI	12	6	50,00
2	WS FINANSÓW I ZARZĄDZANIA W WA-WIE	2	1	50,00
3	SW PSYCHOLOGII SPOŁECZNEJ	13	6	46,15
4	WS PRAWA I ADMINISTRACJI W PRZEMYSŁU	34	15	44,12
5	UNIWERSYTET OPOLSKI	196	80	40,82
6	WS BANKOWA W GDYNI	29	11	37,93
7	WS EKONOMII, PRAWA I NAUK MED. W KIELCACH	35	13	37,14
8	KUL W.Z. W TOMASZOWIE LUB.	86	30	34,88
9	KUL W.Z. W STALOWEJ WOLI	62	21	33,87
10	WS PEDAGOGIKI I ADMINISTRACJI W POZNANIU	25	7	28,00
11	WS UMIEJĘTNOŚCI SPOŁECZNYCH W POZNANIU	18	5	27,78
12	PWS BUSINESSU, ADMINISTRACJI I TECHNIK KOMPUTEROWYCH W WARSZAWIE	22	6	27,27
13	WS MENEDŻERSKA W LEGNICY	16	4	25,00
14	WS MENEDŻERSKA W WARSZAWIE	23	5	21,74
15	WS ZARZĄDZANIA I PRAWA W WARSZAWIE	76	16	21,05
16	EWS PRAWA I ADMINISTRACJI W WA-WIE	92	18	19,57
ŚREDNIA ZDAWALNOŚĆ				48,47%

ODSETEK OSÓB Z WYNIKIEM POZYTYWNYM Z DANEJ UCZELNI DO LICZBY OSÓB, KTÓRE PRZYSTĄPIŁY Z DANEJ UCZELNI – PORÓWNANIE DO ŚREDNIEGO WYNIKU W KRAJU (OBEJMUJE UCZELNIE, Z KTÓRYCH PRZYSTĄPIŁO MNIJ NIZ OK. 3% WSZYSTKICH ZDAJĄCYCH NA APLIKACJE)



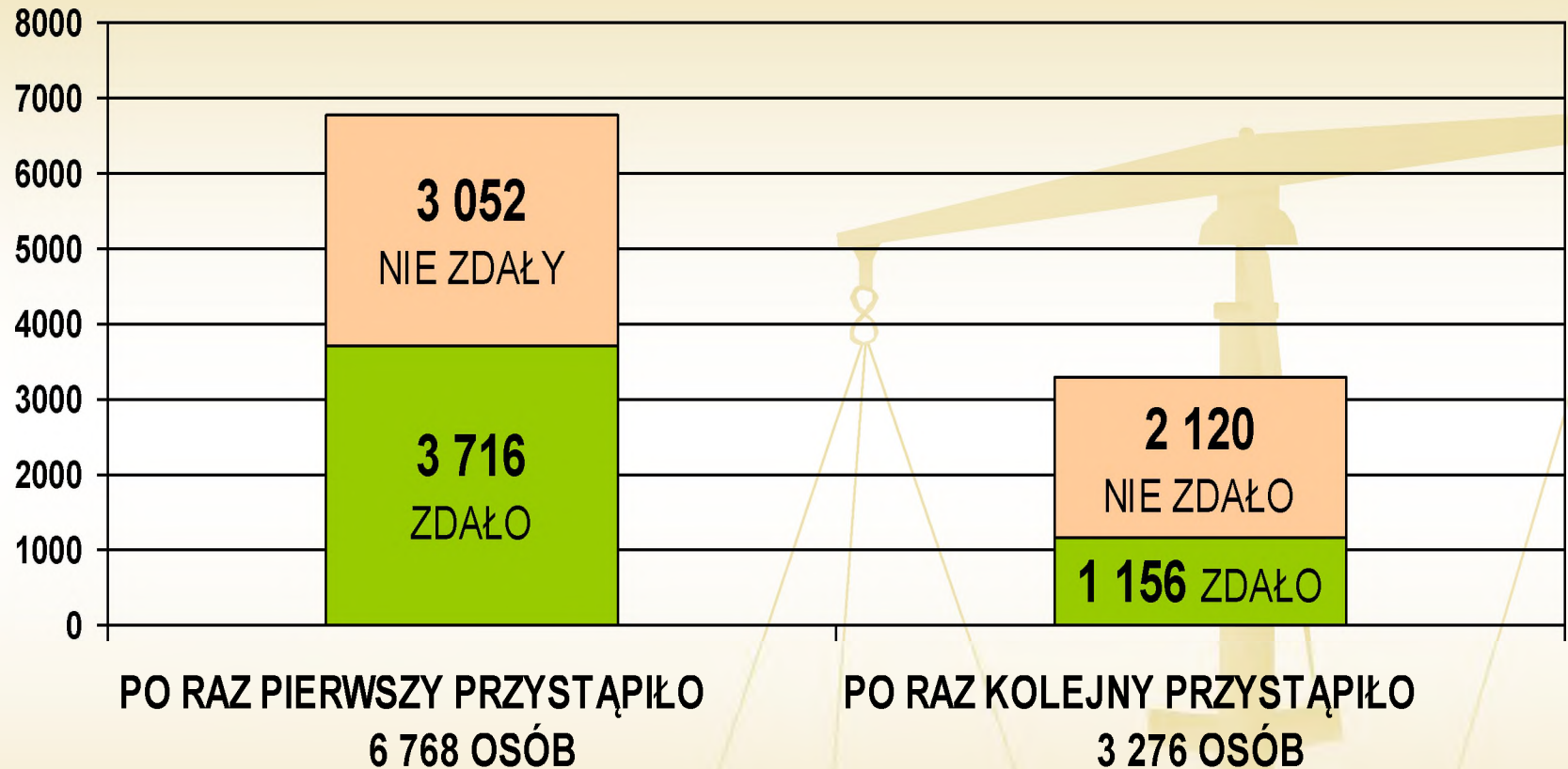
ANALIZA ZBIORCZA

WIELOKROTNOŚĆ PRZYSTĘPOWANIA DO EGZAMINU W 2013 R.
WSZYSTKICH KANDYDATÓW 10 078



ANALIZA ZBIORCZA

WIELOKROTNOŚĆ PRZYSTĘPOWANIA DO EGZAMINU A ZDAWALNOŚĆ




ZDAWALNOŚĆ OSÓB PRZYSTĘPUJĄCYCH DO EGZAMINU PO RAZ PIERWSZY ⇒ **54,9%**

ZDAWALNOŚĆ OSÓB PRZYSTĘPUJĄCYCH DO EGZAMINU PO RAZ KOLEJNY ⇒ **35,28%**

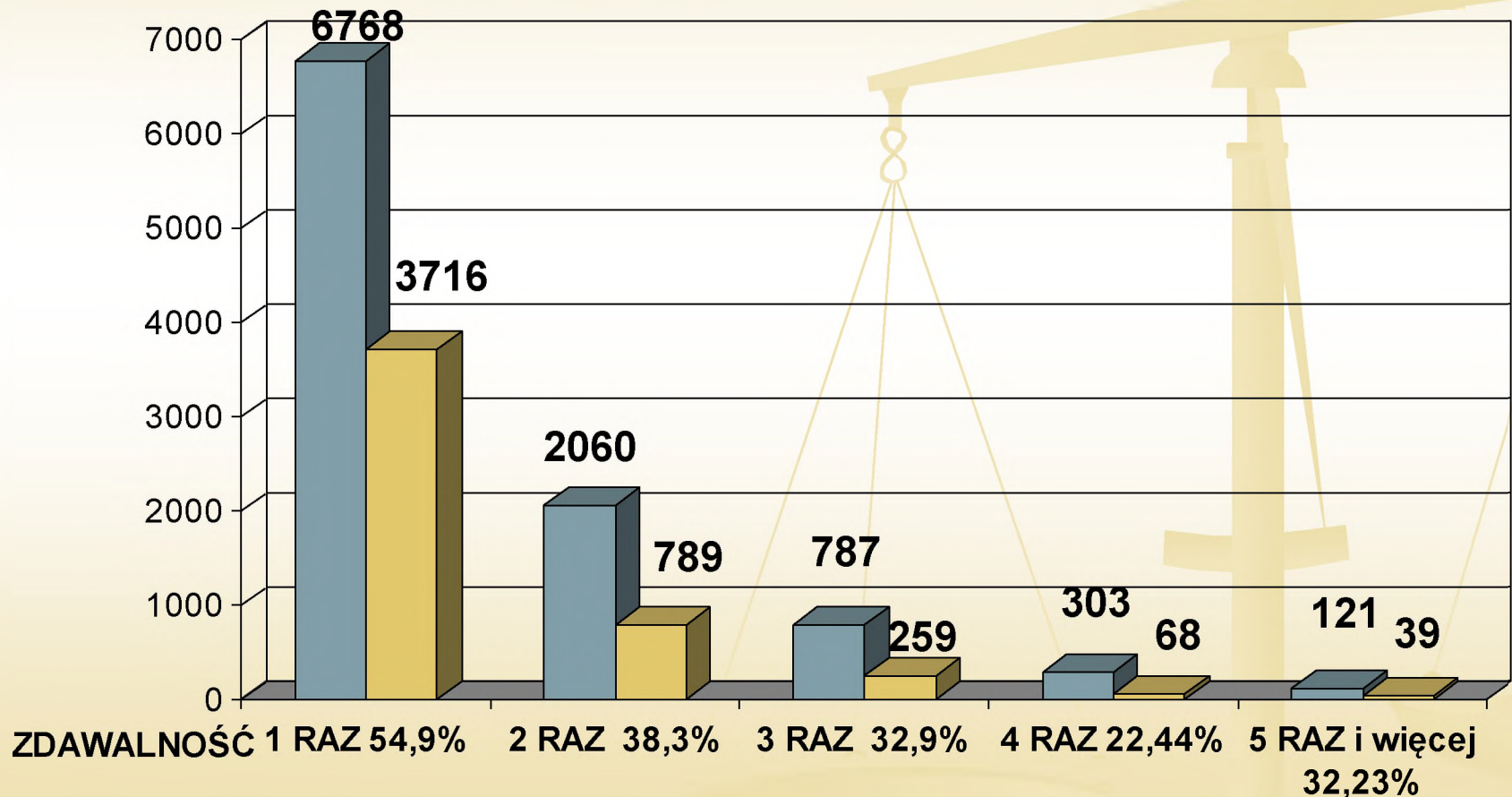
ANALIZA ZBIORCZA

WIELOKROTNOŚĆ PRZYSTĘPOWANIA DO EGZAMINU



LICZBA OSÓB, KTÓRE PRZYSTĄPIŁY DO EGZAMINU

LICZBA OSÓB, KTÓRE ZDAŁY EGZAMIN

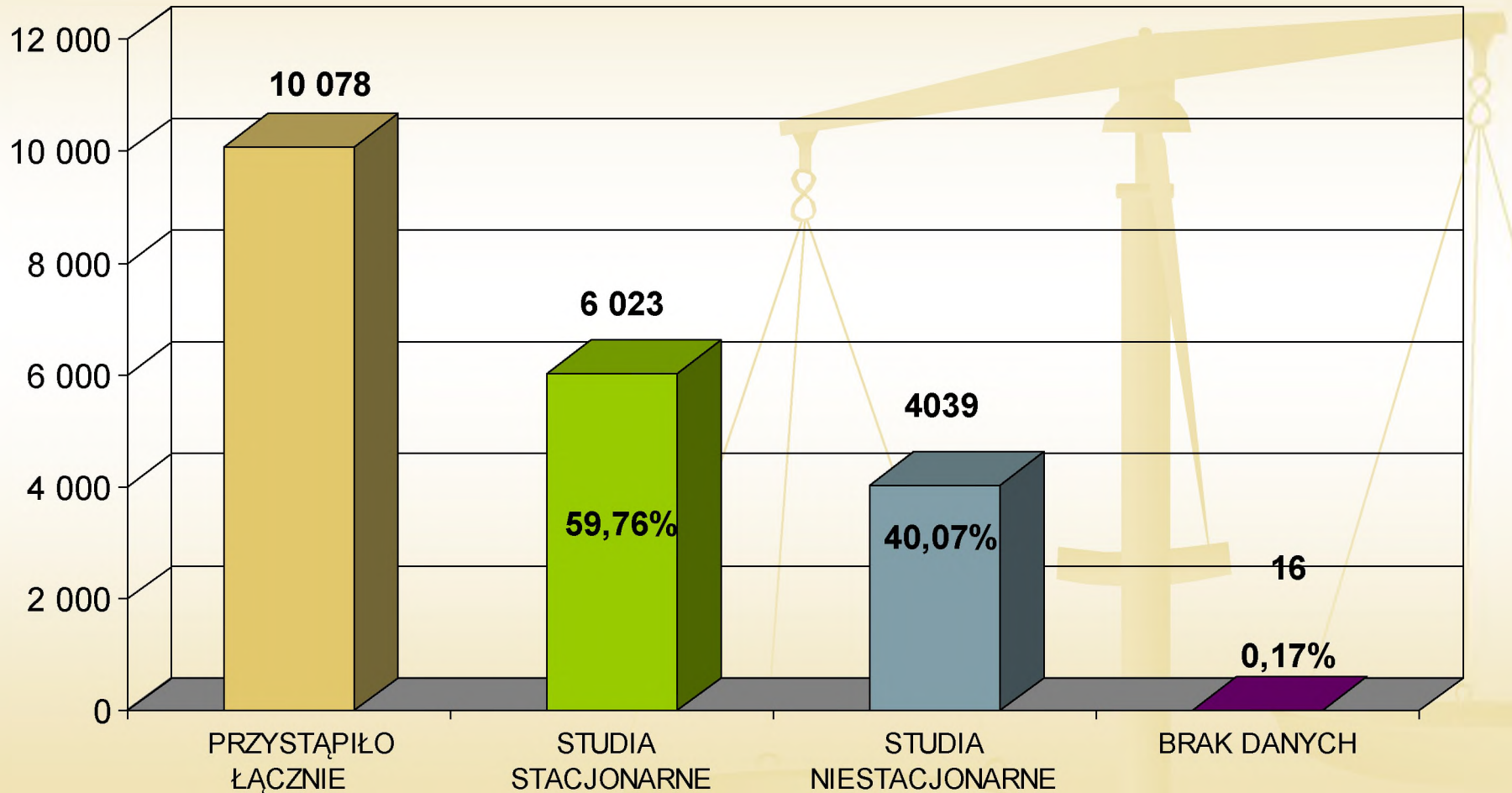


ANALIZA ZBIORCZA

WIELOKROTNOŚĆ PRZYSTĘPOWANIA DO EGZAMINU

KOLEJNOŚĆ ZGODNA Z LICZBĄ OSÓB PRZYSTĘPUJĄCYCH DO EGZAMINU	PO RAZ PIERWSZY		PO RAZ KOLEJNY	
	PRZYSTAPILI DO EGZAMINU	ZDALI EGZAMIN	PRZYSTAPILI DO EGZAMINU	ZDALI EGZAMIN
Uniwersytet Warszawski	67,50 %	62,55 %	32,50 %	35,04 %
Uniwersytet Wrocławski	63,93 %	55,01 %	36,07 %	31,15 %
Uniwersytet Jagielloński w Krakowie	78,89 %	76,41 %	21,11 %	46,71 %
Uniwersytet im. A. Mickiewicza w Poznaniu	64,82 %	57,66 %	35,18 %	43,98 %
UMCS w Lublinie	64,80 %	54,57 %	35,20 %	38,36 %
Uniwersytet Śląski w Katowicach	72,04 %	58,45 %	27,96 %	36,47 %
Uniwersytet M. Kopernika w Toruniu	69,15 %	54,14 %	30,85 %	31,46 %
Katolicki Uniwersytet Lubelski Jana Pawła II	65,43 %	52,51 %	34,57 %	28,48 %
Uniwersytet Gdański	68,94 %	57,51 %	31,06 %	39,01 %
Uczelnia Łazarskiego w Warszawie	51,58 %	29,72 %	48,42 %	24,62 %
Uniwersytet Kard. S. Wyszyńskiego w Warszawie	70,11 %	56,98 %	29,89 %	32,74 %
Uniwersytet Rzeszowski	71,58 %	61,01 %	28,42 %	44,55 %
Uniwersytet Łódzki	72,27 %	67,16 %	27,73 %	42,31 %
Uniwersytet Szczeciński	63,81 %	56,30 %	36,19 %	40,00 %
Krakowska Akademia im. Frycza-Modrzewskiego	66,95 %	37,45 %	33,05 %	31,90 %
Akademia Koźmińskiego	68,55 %	25,29 %	31,45 %	28,21 %
Uniwersytet w Białymstoku	68,40 %	52,02 %	31,60 %	41,75 %
Uniwersytet Warmińsko - Mazurski w Olsztynie	62,66 %	43,94 %	37,34 %	41,53 %

PRZYSTĘPUJĄCY A FORMA UKOŃCZONYCH STUDIÓW



ZDAWALNOŚĆ A FORMA UKOŃCZONYCH STUDIÓW

l.p.	Uczelnia	Liczba osób, które przystąpiły do egzaminu ogółem	Liczba osób, które przystąpiły do egzaminu studia stacjonarne /niestacjonarne		Wynik pozytywny studia stacjonarne /niestacjonarne	% zdawalności	brak danych
			S	N			
1	UNIwersytet Warszawski	1 081	S	486 – 44,96%	322	66,25	0
			N	595 – 55,04%	257	43,19	
2	UNIwersytet Wrocławski	892	S	336 – 37,66 %	232	69,04	1
			N	555 – 62,21%	182	32,79	
3	UNIwersytet Jagielloński w Krakowie	721	S	469 – 65,05%	362	77,18	0
			N	252 – 34,95%	144	57,14	
4	UNIwersytet im. A. Mickiewicza w Poznaniu	697	S	349 – 50,07%	236	67,62	6
			N	342 – 49,06%	130	38,01	
5	UMSC w Lublinie	659	S	416 – 63,13%	250	60,09	0
			N	243 – 36,87%	72	29,62	
6	UNIwersytet Śląski w Katowicach	608	S	260 – 42,76%	166	63,84	0
			N	348 – 57,24%	152	43,67	
7	UNIwersytet M. Kopernika w Toruniu	581	S	330 – 56,80%	193	58,48	2
			N	249 – 42,86%	79	31,72	

ZDAWALNOŚĆ A FORMA UKOŃCZONYCH STUDIÓW – C.D.

l.p.	Uczelnia	Liczba osób, które przystąpiły do egzaminu ogółem	Liczba osób, które przystąpiły do egzaminu studia stacjonarne /niestacjonarne		Wynik pozytywny studia stacjonarne /niestacjonarne	% zdawalności	brak danych
			S	N			
8	KATOLICKI UNIWERSYTET LUBELSKI JANA PAWŁA II	459	S	383 – 83,44%	179	46,73	0
			N	76 – 16,56%	25	32,89	
9	UNIWERSYTET GDAŃSKI	454	S	229 – 50,44%	156	68,12	0
			N	225 – 49,56%	79	35,11	
10	UCZELNIA ŁAZARSKIEGO	414	S	318 – 76,81%	85	26,73	0
			N	96 – 23,189%	28	29,17	
11	UNIWERSYTET KARD. S. WYSZYŃSKIEGO W WA-W	379	S	260 – 68,60%	143	55	0
			N	119 – 31,40%	45	37,82	
12	UNIWERSYTET RZESZOWSKI	387	S	310 – 80,10%	194	62,58	3
			N	74 – 19,12%	23	31,08	
13	UNIWERSYTET ŁÓDZKI	376	S	222 – 59,04%	159	71,62	2
			N	152 – 40,42%	67	44,08	
14	UNIWERSYTET SZCZECIŃSKI	374	S	245 – 65,50%	143	58,37	0
			N	129 – 34,50%	45	34,88	

ZDAWALNOŚĆ A FORMA UKOŃCZONYCH STUDIÓW – C.D.

l.p.	Uczelnia	Liczba osób, które przystąpiły do egzaminu ogółem	Liczba osób, które przystąpiły do egzaminu studia		Wynik pozytywny studia stacjonarne /niestacjonarne	% zdawalności	brak danych
			stacjonarne	/niestacjonarne			
15	KRAKOWSKA AKADEMIA IM. FRYCZA-MODRZEWSKIEGO	351	S	274 – 78,06%	97	35,40	0
			N	77 – 21,94%	28	36,36	
16	AKADEMIA KOŹMIŃSKIEGO	248	S	197 – 79,44%	50	25,38	0
			N	51 – 20,56%	15	29,41	
17	UNIWERSYTET W BIAŁYMSTOKU	327	S	192 – 58,72%	109	56,77	1
			N	134 – 40,98%	50	37,31	
18	UNIWERSYTET WARMIŃSKO – MAZURSKI W OLSZTYNIE	320	S	249 – 77,81%	112	44,98	1
			N	70 – 21,87%	24	34,29	
19	UNIWERSYTET OPOLSKI	196	S	122 – 62,24%	65	53,28	0
			N	74 – 37,75%	15	20,27	

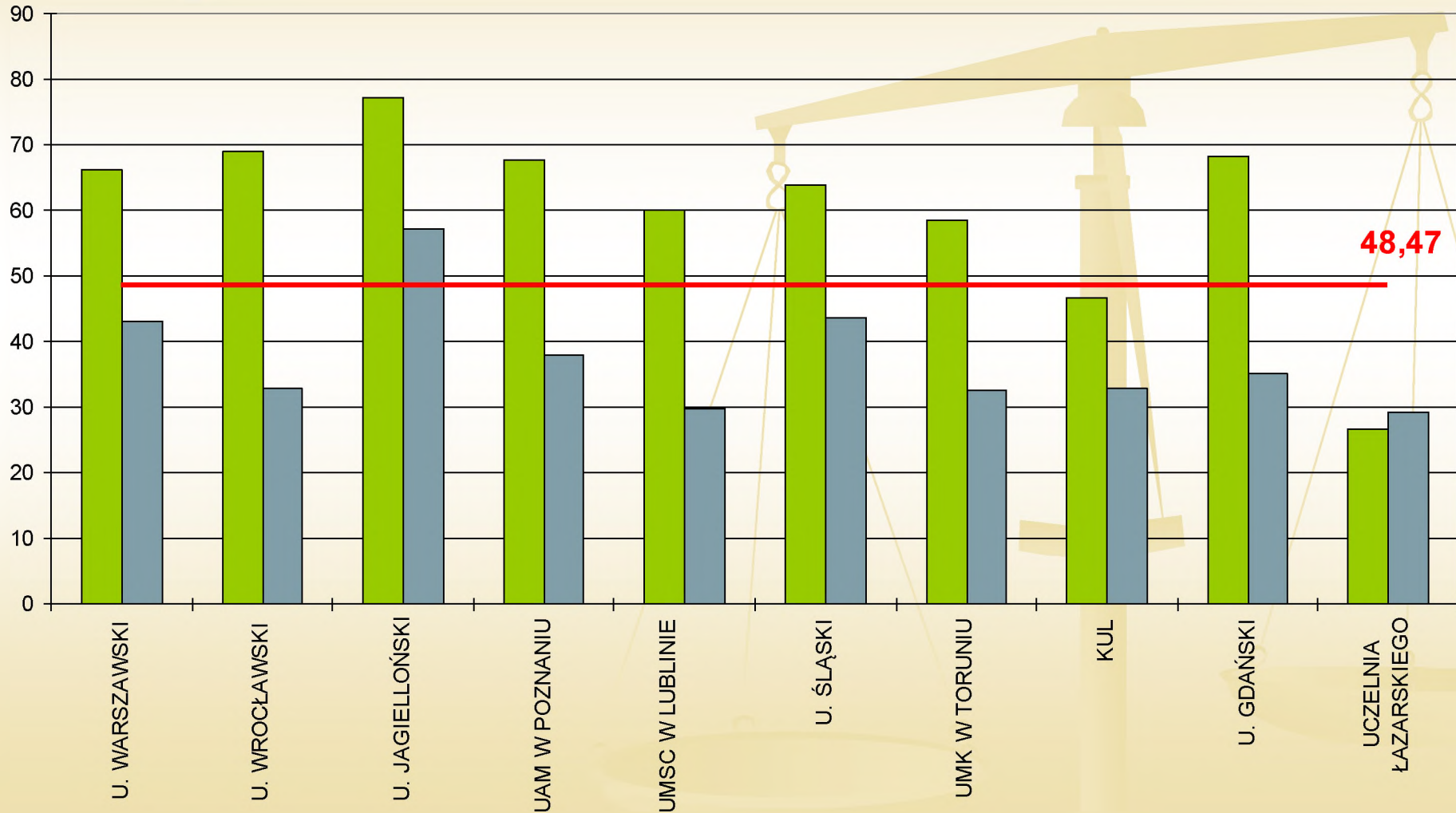
W POWYŻSZEJ TABELI ZNAJDUJĄ SIĘ UCZELNIE, Z KTÓRYCH PRZYSTĄPIŁO **WIĘCEJ NIŻ 3%** WSZYSTKICH ZDAJĄCYCH NA APLIKACJE ORAZ DODATKOWO **UNIWERSYTET OPOLSKI**

Z POZOSTAŁYCH UCZELNI PRZYSTĄPIŁO MNIEJ NIŻ 100 OSÓB

ZDAWALNOŚĆ A FORMA UKOŃCZONYCH STUDIÓW

OBEJMUJE UCZELNIE, Z KTÓRYCH PRZYSTĄPIŁO WIĘCEJ NIŻ 100 ZDAJĄCYCH

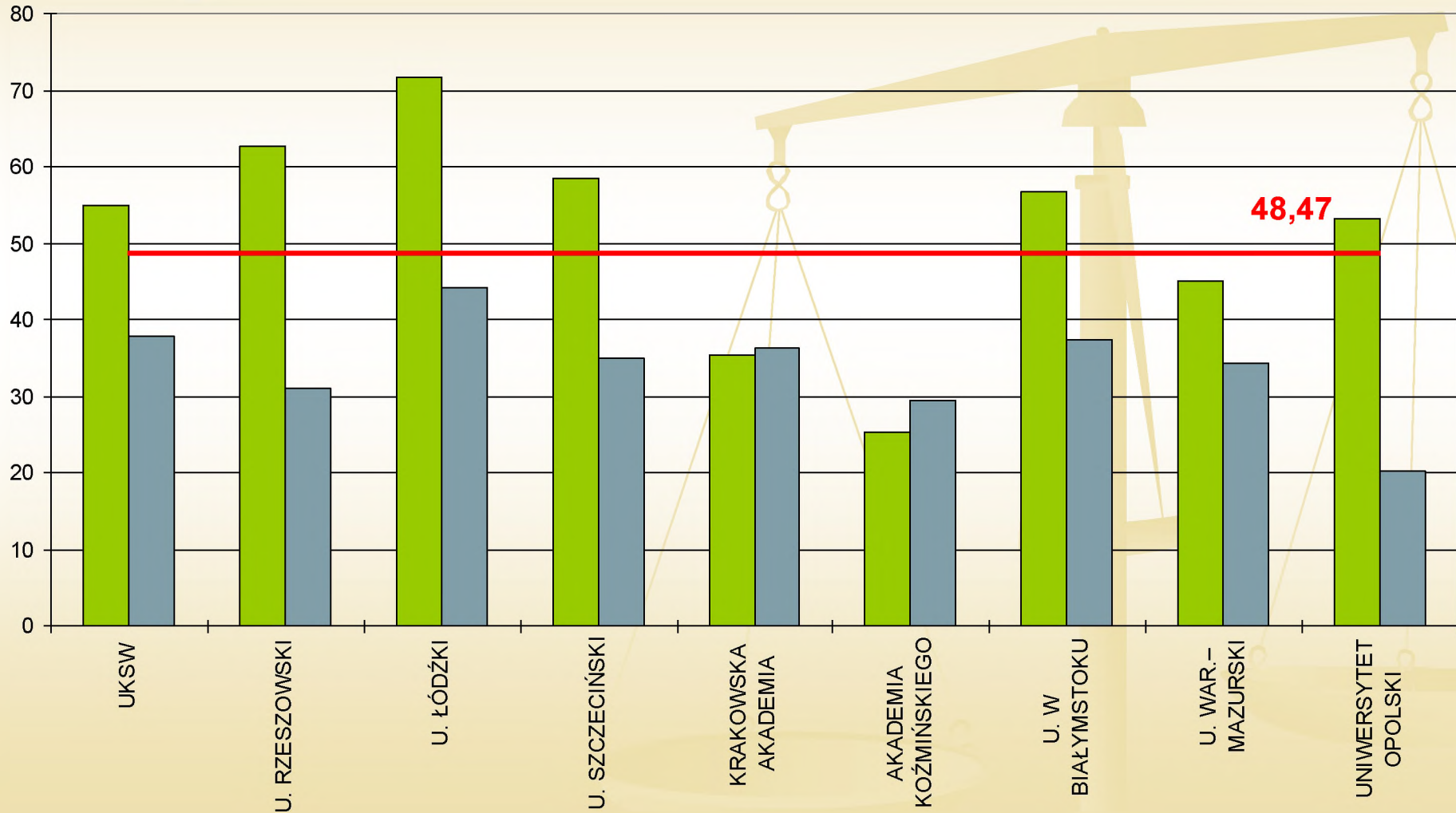
- % OSÓB Z WYNIKIEM POZYTYWNYM, KTÓRE UKOŃCZYŁY STUDIA STACJONARNE
- % OSÓB Z WYNIKIEM POZYTYWNYM, KTÓRE UKOŃCZYŁY STUDIA NIESTACJONARNE



ZDAWALNOŚĆ A FORMA UKOŃCZONYCH STUDIÓW

OBEJMUJE UCZELNIE, Z KTÓRYCH PRZYSTĄPIŁO WIĘCEJ NIŻ 100 ZDAJĄCYCH

- % OSÓB Z WYNIKIEM POZYTYWNYM, KTÓRE UKOŃCZYŁY STUDIA STACJONARNE
- % OSÓB Z WYNIKIEM POZYTYWNYM, KTÓRE UKOŃCZYŁY STUDIA NIESTACJONARNE



ZDAWALNOŚĆ A FORMA UKOŃCZONYCH STUDIÓW

STUDIA STACJONARNE

PRZYSTĄPIŁY	6 023
ZDAŁY	3 372
CO STANOWI	55,98%

STUDIA NIESTACJONARNE

PRZYSTĄPIŁO	4 039
ZDAŁO	1 509
CO STANOWI	37,36%

BRAK DANYCH – 16 OSÓB

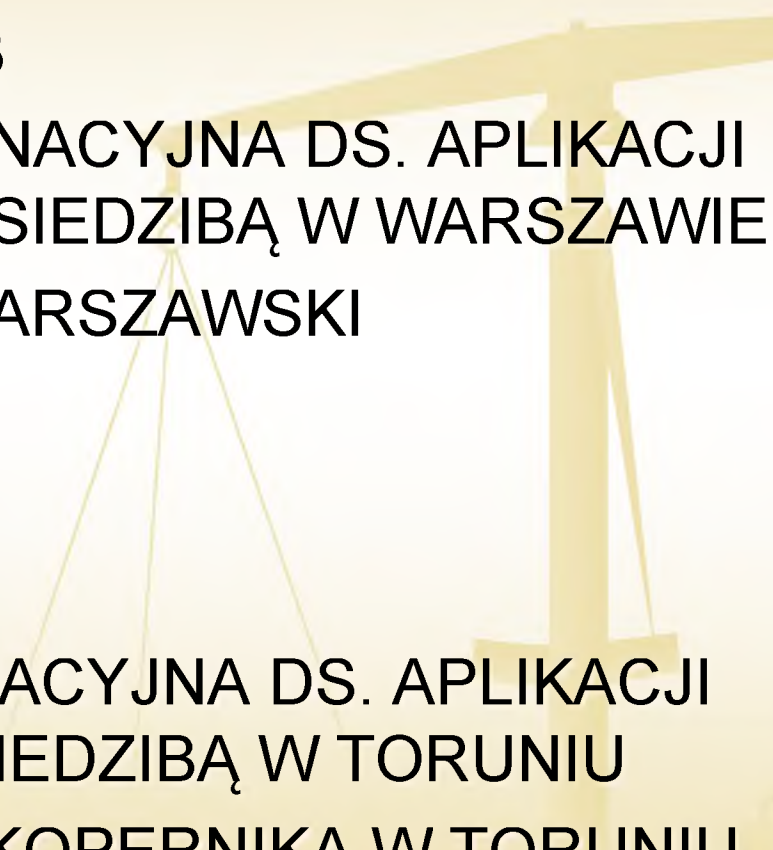
ZDAWALNOŚĆ A LICZBA PUNKTÓW

	APLIKACJA ADWOKACKA		APLIKACJA RADCOWSKA		APLIKACJA NOTARIALNA	
	ZDAŁO 2 229 OSÓB		ZDAŁY 2 384 OSOBY		ZDAŁY 272 OSOBY	
LICZBA PUNKTÓW UZYSKANYCH Z TESTU	LICZBA OSÓB	ODSETEK WYNIKU POZYTYWNEGO	LICZBA OSÓB	ODSETEK WYNIKU POZYTYWNEGO	LICZBA OSÓB	ODSETEK WYNIKU POZYTYWNEGO
100-110	1 046	46,94%	1 299	54,49%	170	62,50%
111-120	699	31,36%	686	28,78%	61	22,43%
121-130	359	16,10%	309	12,96%	36	13,24%
131-140	112	5,02%	82	3,44%	5	1,83%
141 -150	13	0,58%	8	0,33%	0	-

CIEKAWOSTKI

NAJLEPSZY WYNIKI UZYSKANE PRZEZ KANDYDATÓW

- 145 PUNKTÓW
 - ABSOLWENT 2013
 - KOMISJA EGZAMINACYJNA DS. APLIKACJI RADCOWSKIEJ Z SIEDZIBĄ W WARSZAWIE
 - UNIWERSYTET WARSZAWSKI

 - 144 PUNKTY
 - ABSOLWENT 2013
 - KOMISJA EGZAMINACYJNA DS. APLIKACJI ADWOKACKIEJ Z SIEDZIBĄ W TORUNIU
 - UNIWERSYTET M. KOPERNIKA W TORUNIU
- 

CIEKAWOSTKI

NAJSTARSZY ROCZNIK UKOŃCZENIA
STUDIÓW, KTÓRY UZYSKAŁ POZYTYWNY
WYNIK Z EGZAMINU
DWÓCH ABSOLWENTÓW 1993 ROKU

- KOMISJA EGZAMINACYJNA DS. APLIKACJI
ADWOKACKIEJ Z SIEDZIBĄ W KATOWICACH
- UNIWERSYTET ŚLĄSKI W KATOWICACH
- KOMISJA EGZAMINACYJNA DS. APLIKACJI
RADCOWSKIEJ Z SIEDZIBĄ W BIAŁYSTOKU
- UNIWERSYTET W BIAŁYMSTOKU

CIEKAWOSTKI

- **8 OSÓB WSKAZAŁO, ŻE PRZYSTĘPUJE DO EGZAMINU PO RAZ 7 (ZDAŁO 25%)**
- **2 OSOBY WSKAZAŁY, ŻE PRZYSTĘPUJĄ DO EGZAMINU PO RAZ 8 (ZDAŁO 50%)**
- **1 OSOBA WSKAZAŁA, ŻE PRZYSTĘPUJE DO EGZAMINU PO RAZ 9 (ZDAŁO 0%)**

Z TEJ GRUPY 3 OSOBY ZDAŁY EGZAMIN

27,27%

ZDAWALNOŚĆ PRZY OCENIE ZE STUDIÓW „BARDZO DOBRY”

WSZYSCY PRZYSTĘPUJĄCY

		PRZYSTĄPILI	ZDALI	% ZDAWALNOŚCI
1	Uniwersytet Gdański	74	72	97,28
2	Uniwersytet Łódzki	60	56	93,33
3	Uniwersytet Jagielloński w Krakowie	131	120	91,60
4	Uniwersytet Szczeciński	53	47	88,08
5	Uniwersytet Wrocławski	72	63	87,50
6	Uniwersytet Śląski w Katowicach	147	126	85,71
7	Uniwersytet Warszawski	272	230	84,56
8	UMCS w Lublinie	84	70	83,33
9	Uniwersytet M. Kopernika w Toruniu	95	79	83,16
10	Uniwersytet im. A. Mickiewicza w Poznaniu	65	54	83,08
11	Katolicki Uniwersytet Lubelski Jana Pawła II	151	114	75,50
12	Uniwersytet Rzeszowski	104	78	75,00
13	Uniwersytet w Białymstoku	52	36	69,23
14	Krakowska Akademia im. Frycza-Modrzewskiego	20	13	65,00
15	Uniwersytet Kard. S. Wyszyńskiego w Warszawie	57	35	61,40
16	Akademia Koźmińskiego	46	25	54,38
17	Uniwersytet Warmińsko - Mazurski w Olsztynie	132	70	53,03
18	Uczelnia Łazarskiego w Warszawie	86	41	47,67

DLA U. WARSZAWSKIEGO (21 OSÓB) ORAZ U. ŚLĄSKIEGO (25 OSÓB) DO ANALIZY WŁĄCZONO OSOBY Z OCENĄ ZE STUDIÓW „CELUJĄCY”

ZDAWALNOŚĆ PRZY OCENIE ZE STUDIÓW

„CELUJĄCY”, „BARDZO DOBRY”, „DOBRY PLUS” ORAZ „DOBRY” WSZYSCY PRZYSTĘPUJĄCY

		PRZYSTĄPILI	ZDALI	% ZDAWALNOŚCI
1	Uniwersytet Jagielloński w Krakowie	590	450	76,27
2	Uniwersytet Szczeciński	183	123	67,21
3	Uniwersytet Łódzki	323	206	63,78
4	Uniwersytet im. A. Mickiewicza w Poznaniu	452	286	63,27
5	UMCS w Lublinie	401	250	62,34
6	Uniwersytet Rzeszowski	371	212	57,14
7	Uniwersytet Warszawski	984	562	57,11
8	Uniwersytet Śląski w Katowicach	546	308	56,41
9	Uniwersytet Gdański	412	228	55,34
10	Uniwersytet M. Kopernika w Toruniu	443	243	54,85
11	Uniwersytet w Białymstoku	255	138	54,12
12	Uniwersytet Wrocławski	769	391	50,85
13	Uniwersytet Kard. S. Wyszyńskiego w Warszawie	369	185	50,14
14	Krakowska Akademia im. Frycza-Modrzewskiego	208	97	46,63
15	Katolicki Uniwersytet Lubelski Jana Pawła II	436	196	44,95
16	Uniwersytet Warmińsko - Mazurski w Olsztynie	311	132	42,44
17	Akademia Koźmińskiego	197	59	29,95
18	Uczelnia Łazarskiego w Warszawie	412	113	27,43

ZDAWALNOŚĆ PRZY OCENIE ZE STUDIÓW „DOSTATECZNY”

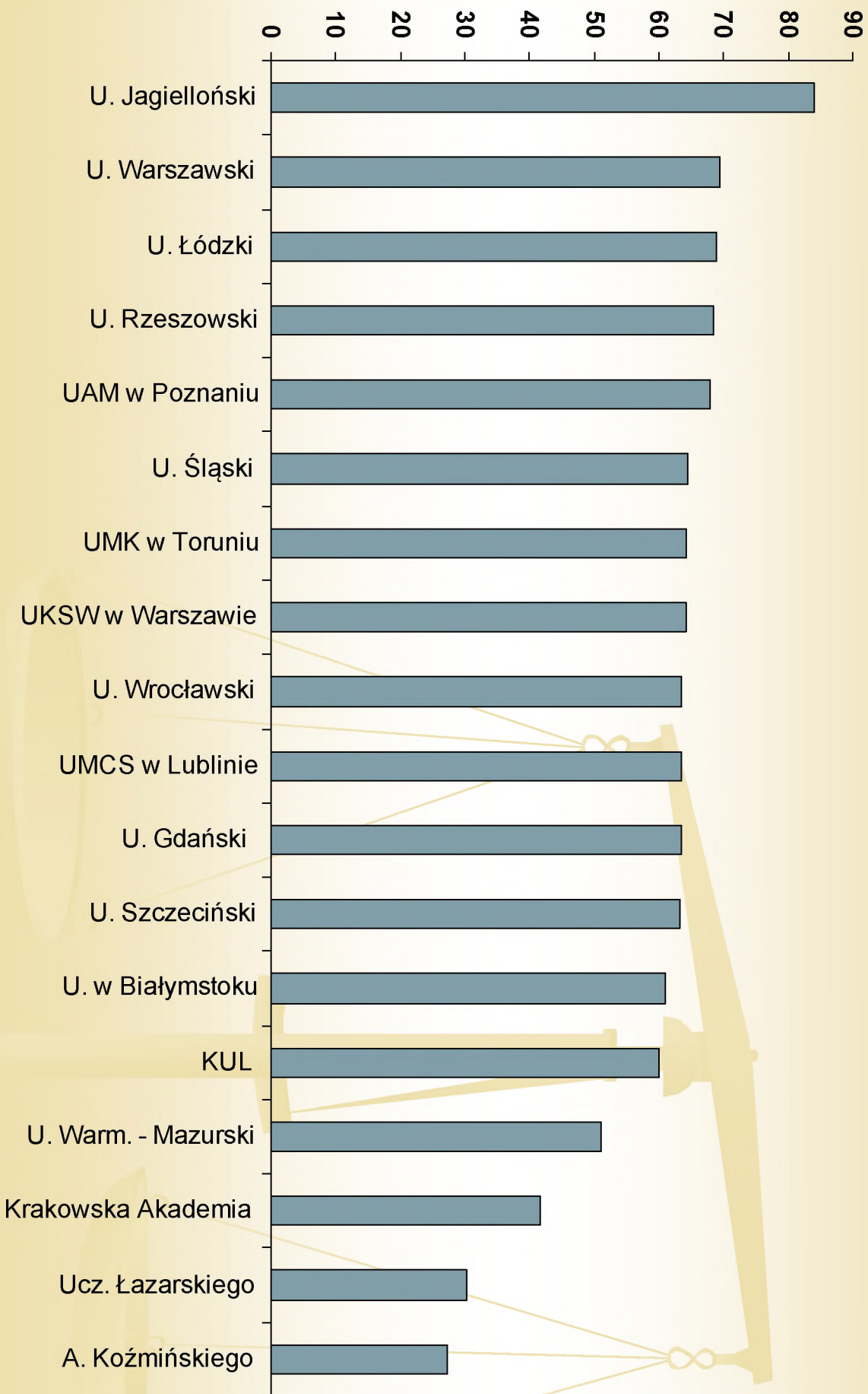
WSZYSCY PRZYSTĘPUJĄCY

		PRZYSTĄPILI	ZDALI	% ZDAWALNOŚCI
1	Uniwersytet Warmińsko - Mazurski w Olsztynie	8	4	50,00
2	Uniwersytet Jagielloński w Krakowie	22	8	36,36
	Uniwersytet Rzeszowski	11	4	36,36
3	Uniwersytet im. A. Mickiewicza w Poznaniu	99	32	32,32
4	Uniwersytet Łódzki	10	3	30,00
5	Uniwersytet Szczeciński	82	23	28,05
6	UMCS w Lublinie	131	32	24,43
7	Uniwersytet M. Kopernika w Toruniu	65	15	23,08
8	Uniwersytet Kard. S. Wyszyńskiego w Warszawie	9	2	22,22
9	Uniwersytet Śląski w Katowicach	20	4	20,00
10	Uniwersytet Warszawski	39	6	15,38
11	Krakowska Akademia im. Frycza-Modrzewskiego	33	4	12,12
12	Akademia Koźmińskiego	49	5	10,20
13	Uniwersytet w Białymstoku	21	2	9,52
14	Uniwersytet Wrocławski	18	1	5,56
15	Uniwersytet Gdański	5	0	0
	Katolicki Uniwersytet Lubelski Jana Pawła II	1	0	0
	Uczelnia Łazarskiego w Warszawie	1	0	0

ZDAWALNOŚĆ ABSOLWENTÓW 2013

		PRZYSTĄPILI	ZDALI	% ZDAWALNOŚCI
1	Uniwersytet Jagielloński w Krakowie	371	312	84,10
2	Uniwersytet Warszawski	506	351	69,37
3	Uniwersytet Łódzki	174	120	68,97
4	Uniwersytet Rzeszowski	209	143	68,42
5	Uniwersytet im. A. Mickiewicza w Poznaniu	287	195	67,94
6	Uniwersytet Śląski w Katowicach	306	197	64,38
7	Uniwersytet M. Kopernika w Toruniu	249	160	64,26
8	Uniwersytet Kard. S. Wyszyńskiego w Warszawie	165	106	64,24
9	Uniwersytet Wrocławski	386	245	63,47
10	UMCS w Lublinie	257	163	63,42
11	Uniwersytet Gdański	232	147	63,36
12	Uniwersytet Szczeciński	147	93	63,27
13	Uniwersytet w Białymstoku	128	78	60,94
14	Katolicki Uniwersytet Lubelski Jana Pawła II	198	119	60,10
15	Uniwersytet Warmińsko - Mazurski w Olsztynie	129	66	51,16
16	Krakowska Akademia im. Frycza-Modrzewskiego	154	64	41,56
17	Uczelnia Łazarskiego w Warszawie	96	29	30,21
18	Akademia Koźmińskiego	110	30	27,27

ZDAWALNOŚĆ ABSOLWENTÓW 2013



ZDAWALNOSC ABSOLWENTOW 2013

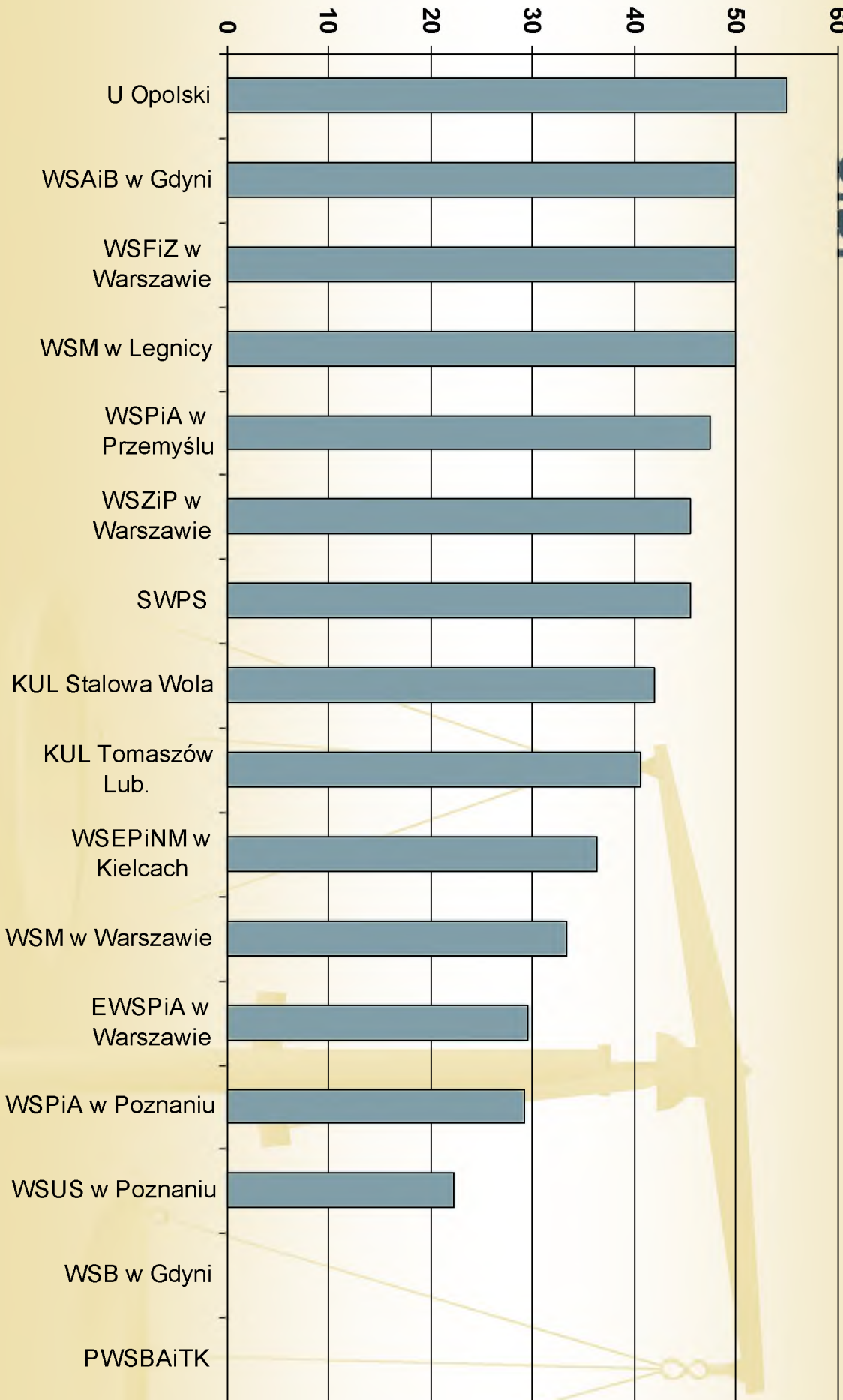
CD

		PRZYSTĄPILI	ZDALI	% ZDAWALNOŚCI
19	Uniwersytet Opolski	91	50	54,95
	WS Administracji i Biznesu w Gdyni	12	6	50,00
	WS Finansów i Zarządzania w Warszawie	2	1	50,00
20	WS Menedżerska w Legnicy	2	1	50,00
21	WS Prawa i Administracji w Przemyślu	19	9	47,37
	WS Zarządzania i Prawa w Warszawie	11	5	45,45
22	SW Psychologii Społecznej	11	5	45,45
23	KUL W.Z. Prawa i Nauk o Gospodarce w Stalowej Woli	31	13	41,96
24	KUL W.Z. Nauk Prawnych i Ekonomicznych w Tomaszowie Lubelskim	37	15	40,54
25	WS Ekonomii, Prawa i Nauk Medycznych w Kielcach	22	8	36,36
26	Europejska WS Prawa i Administracji w Warszawie	17	5	29,41
27	WS Pedagogiki i Administracji w Poznaniu	24	7	29,17
28	WS Menedżerska w Warszawie	6	2	33,33
29	WS Umiejętności Społecznych w Poznaniu	9	2	22,22
	WS Bankowa w Gdyni	3	0	0
30	Prywatna WS Businessu Administracji i Technik Komputerowych	1	0	0

ZDAWALNOSC ABSOLWENTOW

2013

C.D.

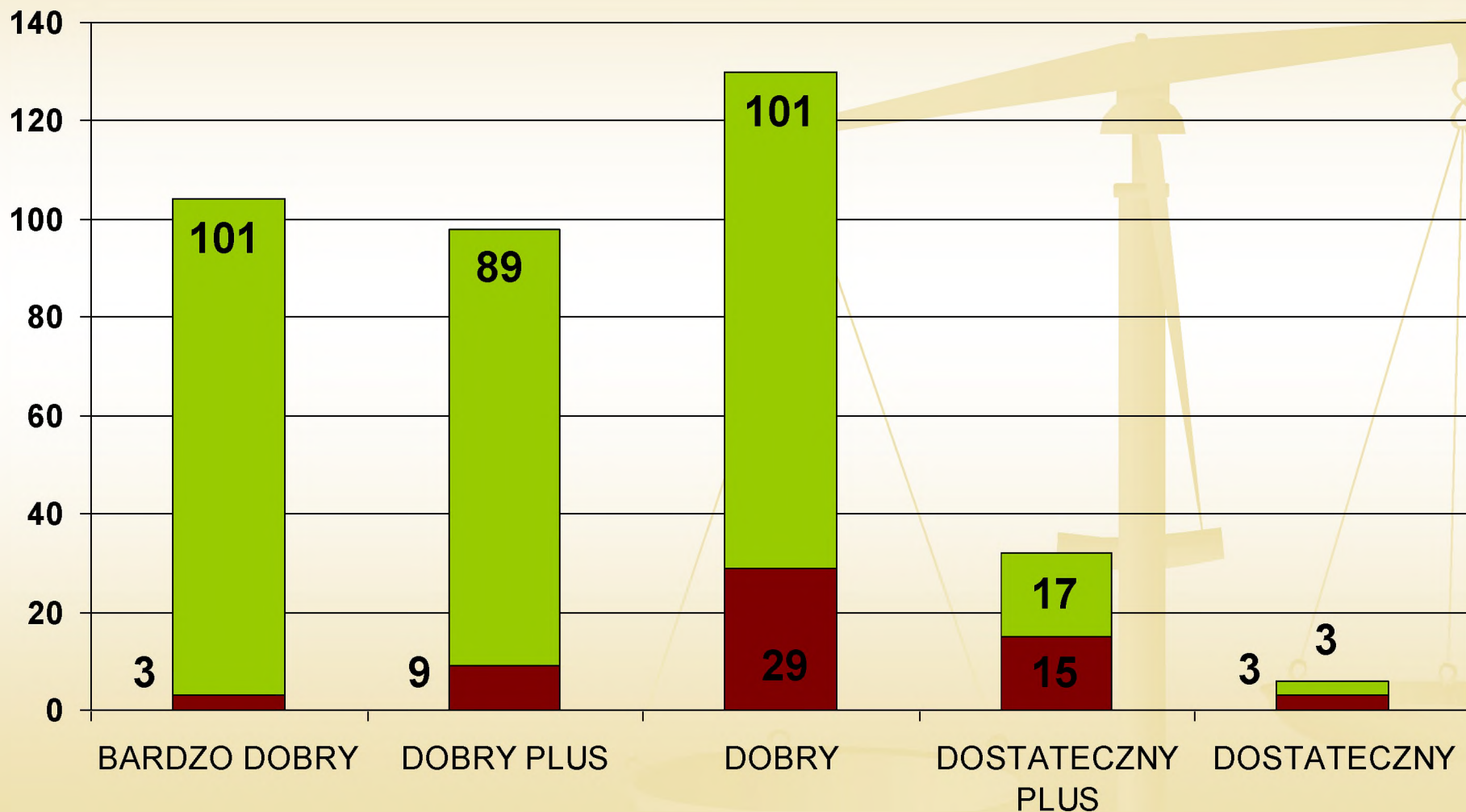


UNIwersytet Jagielloński w Krakowie - Absolwenci 2013

Przystępujący do egzaminów 2013 – 371 osób

ZDAwalność wg ocen

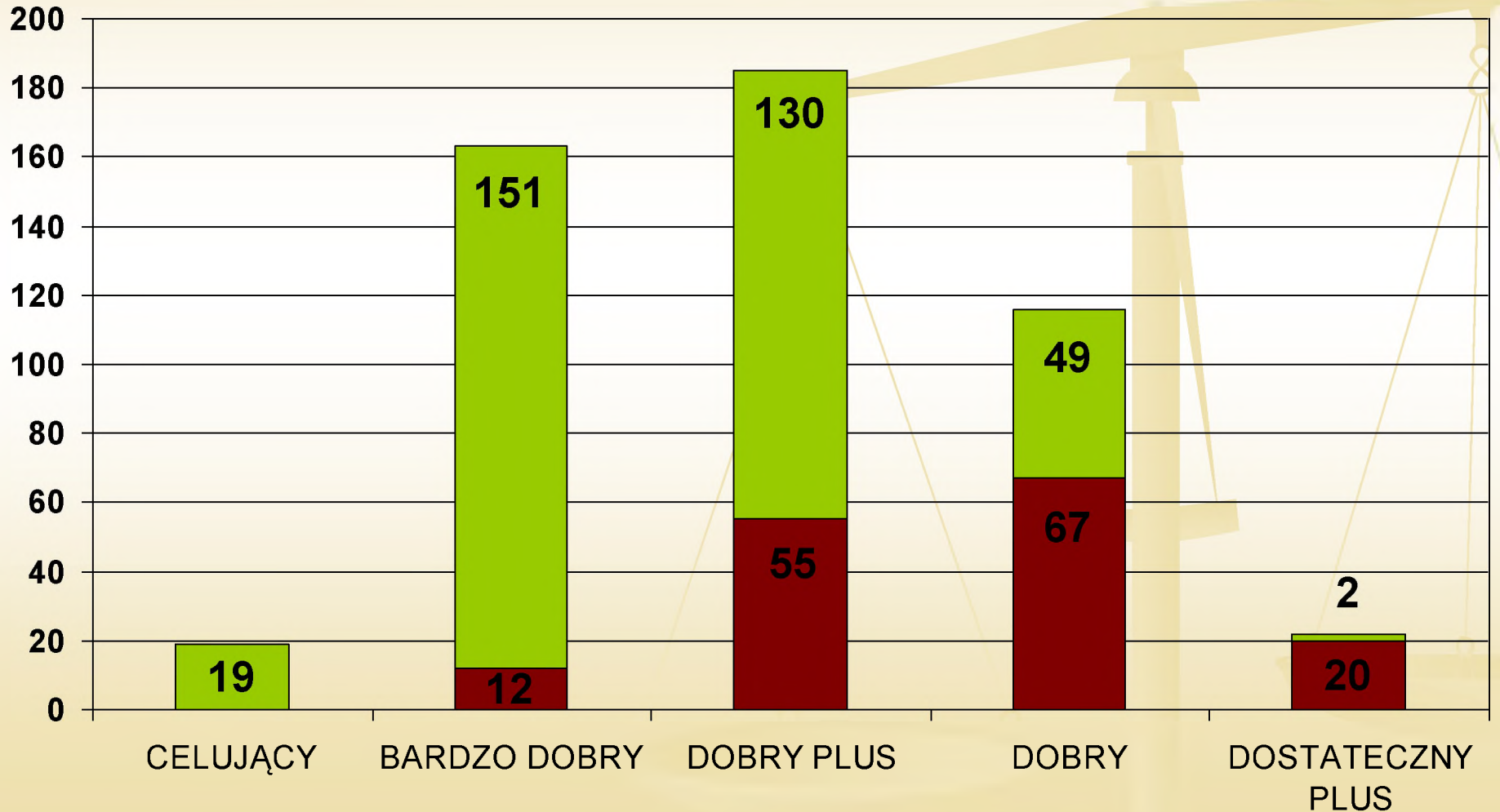
■ NIE ZDALI ■ ZDALI



BRAK DANYCH - 1 OSOBA

UNIWERSYTET WARSZAWSKI – ABSOLWENCI 2013 PRZYSTĘPUJĄCY DO EGZAMINÓW 2013 – 506 OSÓB ZDAWALNOŚĆ WG OCEN

■ NIE ZDALI ■ ZDALI



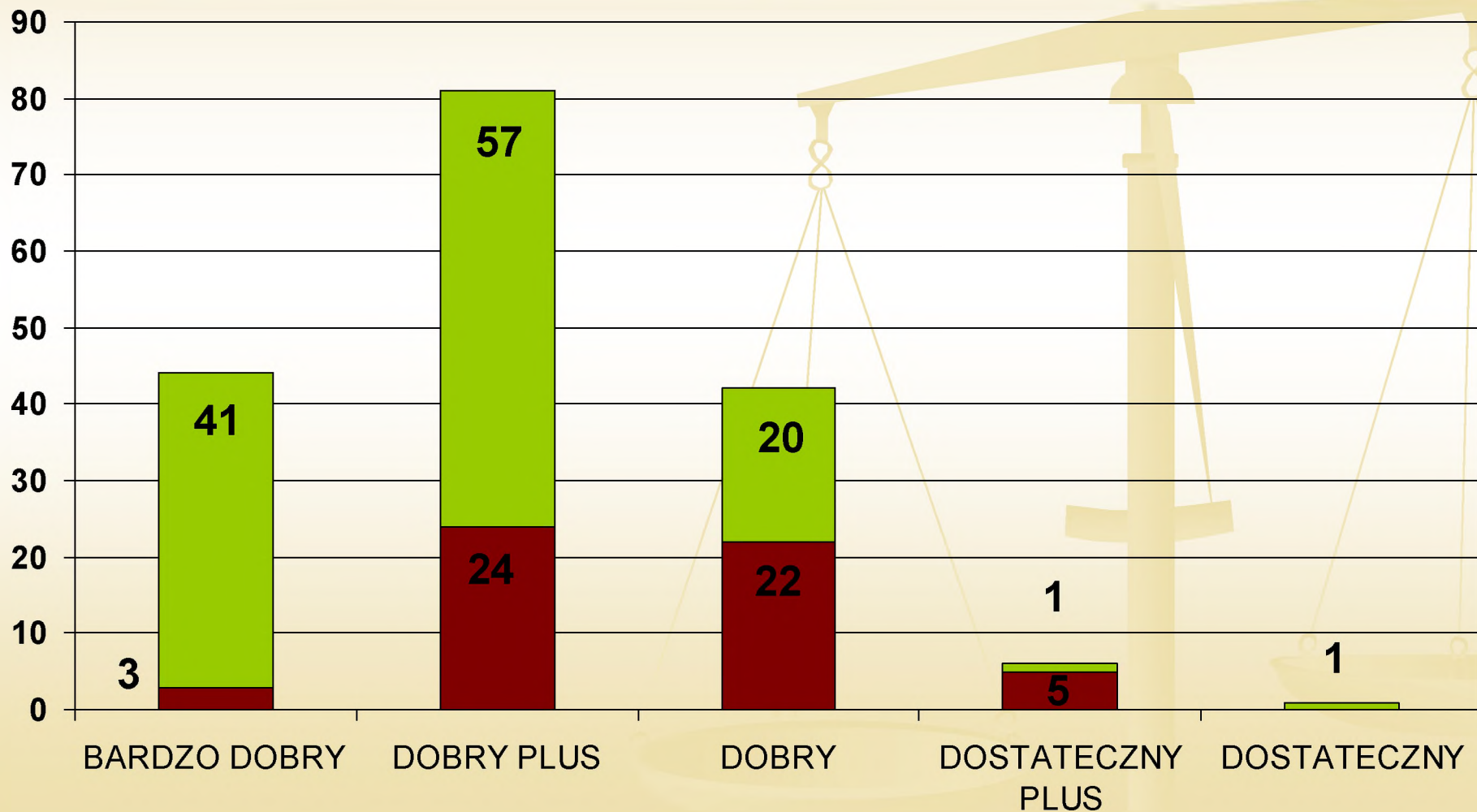
BRAK DANYCH - 1 OSOBA

UNIwersytet Łódzki – Absolwenci 2013

Przystępujący do egzaminów 2013 – 174 osoby

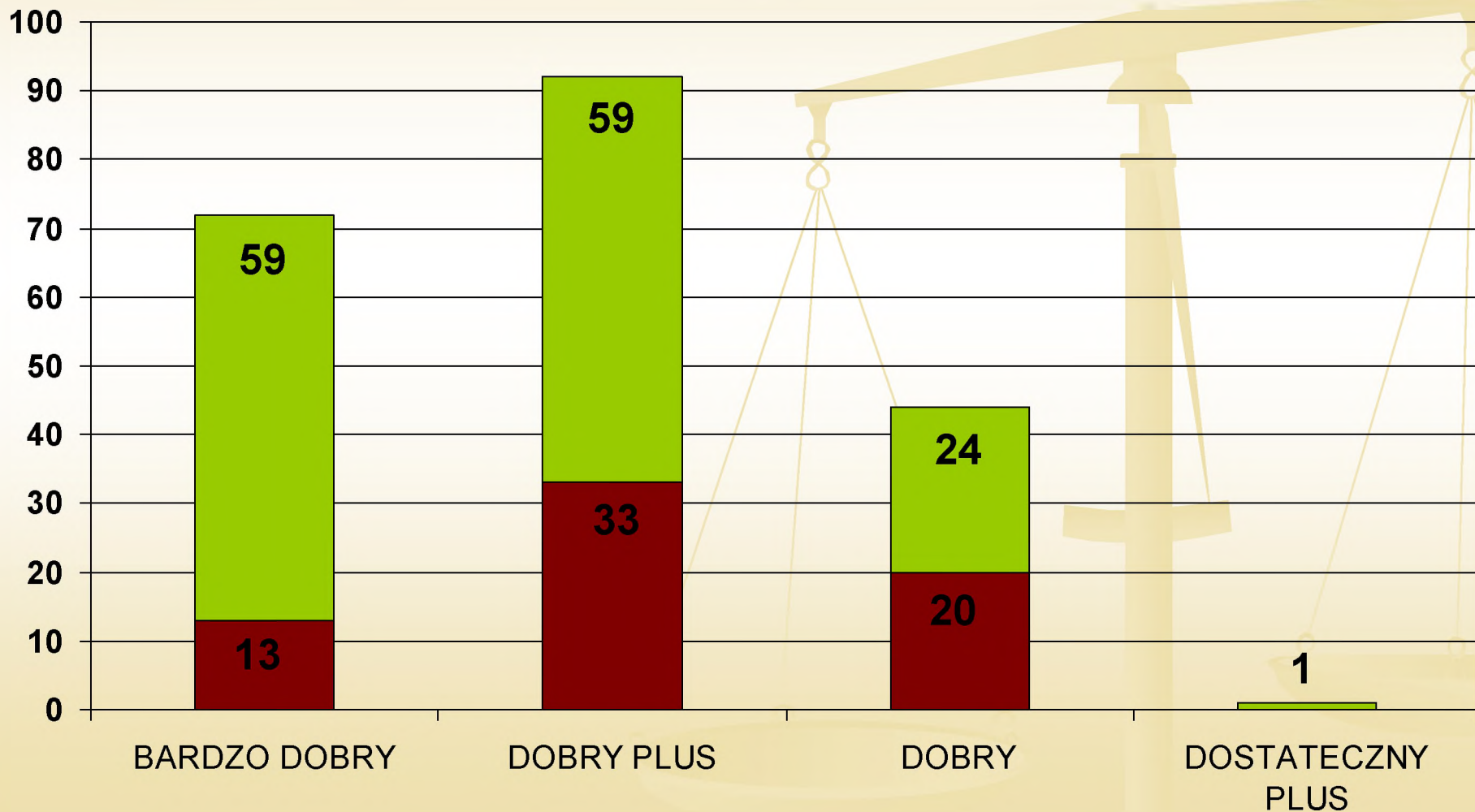
ZDAwalność wg ocen

■ NIE ZDALI ■ ZDALI



UNIwersYTET RZESZOWSKI – ABSOLWENCI 2013 PRZYSTĘPUJĄCY DO EGZAMINÓW 2013 – 209 OSÓB ZDAWALNOŚĆ WG OCEN

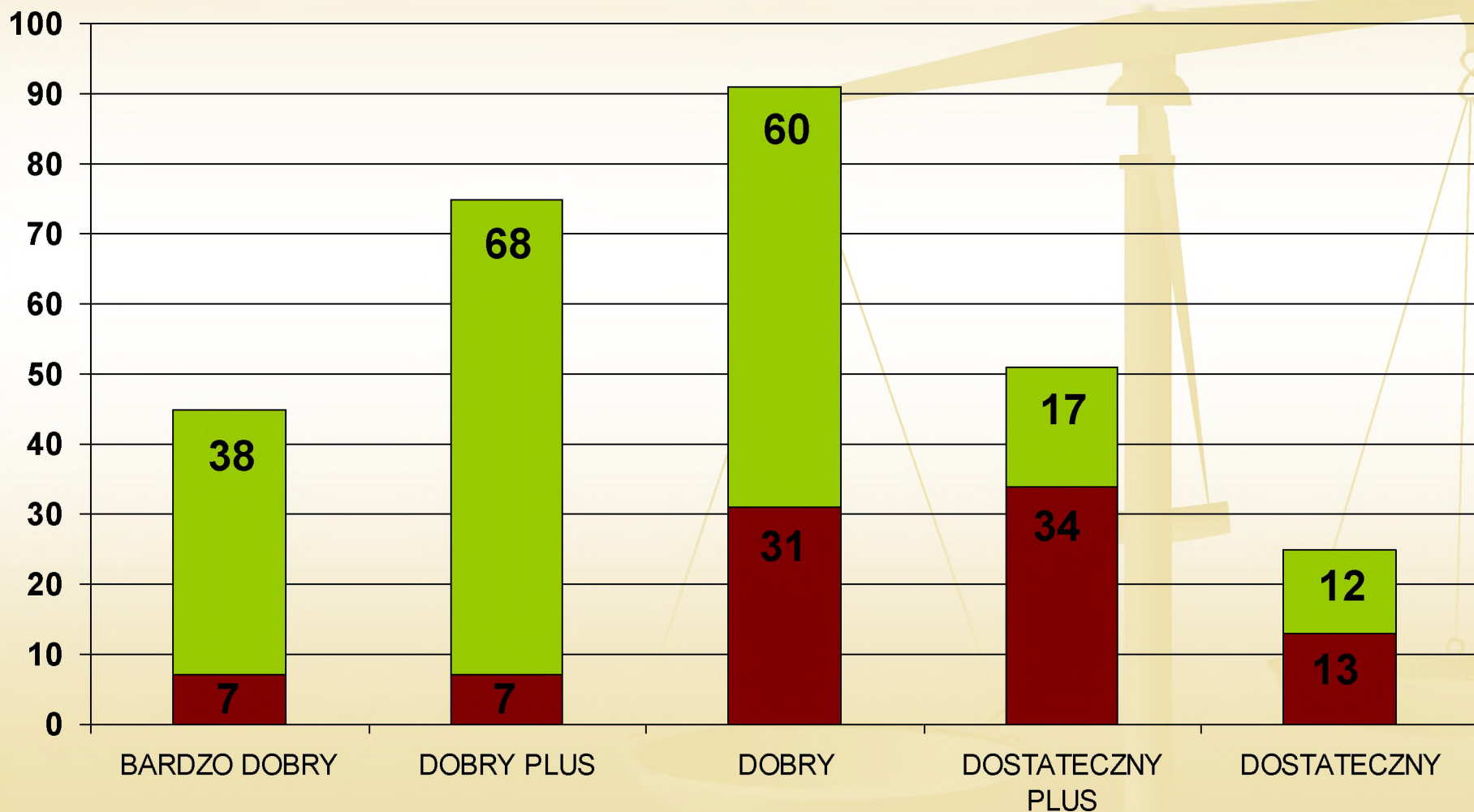
■ NIE ZDALI ■ ZDALI



UNIwersytet im. A. Mickiewicza w Poznaniu

ABSOLWENCI 2013 PRZYSTĘPUJĄCY DO EGZAMINÓW 2013 – 287 OSÓB ZDAWALNOŚĆ WG OCEN

■ NIE ZDALI ■ ZDALI



ABSOLWENCI 2013 – EGZAMIN 2013

ZDAWALNOŚĆ PRZY OCENIE ZE STUDIÓW „BARDZO DOBRY”

		PRZYSTĄPILI	ZDALI	% ZDAWALNOŚCI
1	Uniwersytet Gdański	58	57	98,28
2	Uniwersytet Jagielloński w Krakowie	104	101	97,12
3	Uniwersytet Warszawski	182	170	93,41
4	Uniwersytet Łódzki	44	41	93,18
5	Uniwersytet Szczeciński	40	36	90
6	UMCS w Lublinie	63	56	88,89
7	Uniwersytet M. Kopernika w Toruniu	71	63	88,73
8	Uniwersytet Wrocławski	63	54	85,71
9	Uniwersytet Śląski w Katowicach	118	101	85,59
10	Uniwersytet im. A. Mickiewicza w Poznaniu	45	38	84,44
11	Uniwersytet Rzeszowski	72	59	81,94
12	Katolicki Uniwersytet Lubelski Jana Pawła II	90	73	81,11
13	Uniwersytet w Białymstoku	34	27	79,41
14	Krakowska Akademia im. Frycza-Modrzewskiego	14	10	71,52
15	Akademia Koźmińskiego	25	17	68
16	Uniwersytet Kard. S. Wyszyńskiego w Warszawie	24	16	66,67
17	Uniwersytet Warmińsko - Mazurski w Olsztynie	59	36	61,02
18	Uczelnia Łazarskiego w Warszawie	33	17	51,52

DLA U. WARSZAWSKIEGO (19 OSÓB) I U. ŚLĄSKIEGO (25 OSÓB) DO ANALIZY WŁĄCZONO OSOBY Z OCENĄ ZE STUDIÓW: „CELUJĄCY”

ABSOLWENCI 2013 – EGZAMIN 2013

ZDAWALNOŚĆ PRZY OCENIE ZE STUDIÓW „BARDZO DOBRY”

		PRZYSTĄPILI	ZDALI	% ZDAWALNOŚCI
19	WS Umiejętności Społecznych w Poznaniu	2	2	100
	WS Finansów i Zarządzania w Warszawie	1	1	100
	WS Menedżerska w Legnicy	1	1	100
20	Uniwersytet Opolski	10	9	90
21	WS Prawa i Administracji w Przemyślu	4	3	75
22	Europejska WS Prawa i Administracji w Warszawie	3	2	66,67
	WS Pedagogiki i Administracji w Poznaniu	6	2	66,67
23	KUL W.Z. Nauk Prawnych i Ekonomicznych w Tomaszowie Lubelskim	13	8	61,54
24	WS Zarządzania i Prawa w Warszawie	7	4	57,14
25	KUL W.Z. Prawa i Nauk o Gospodarce w Stalowej Woli	18	9	50
	WS Administracji i Biznesu w Gdyni	2	1	50
26	WS Ekonomii, Prawa i Nauk Med. w Kielcach	11	5	45,45
27	SW Psychologii Społecznej	7	3	42,26
28	WS Menedżerska w Warszawie	4	1	25
29	WS Bankowa w Gdyni	0	0	
	Prywatna WS Businessu Administracji i Technik Komputerowych	0	0	

DLA SW PSYCHOLOGII SPOŁECZNEJ DO ANALIZY WŁĄCZONO 1 OSOBE Z OCENĄ ZE STUDIÓW: „CELUJĄCY”

ZDAWALNOŚĆ ABSOLWENTÓW W LATACH 2011, 2012, 2013

**ZESTAWIONO DANE Z OSTATNICH TRZECH
EGZAMINÓW NA APLIKACJE**

**DLA ABSOLWENTÓW KOŃCZĄCYCH NAUKĘ W TYM
SAMYM ROKU,**

W KTÓRYM PRZYSTĄPILI DO EGZAMINU WSTĘPNEGO

**W PRZYPADKU UNIWERSYTETU WARSZAWSKIEGO
ORAZ UNIWERSYTETU ŚLĄSKIEGO W KATOWICACH, W
ANALIZIE UWZGLĘDNIONO TAKŻE OCENĘ ZE STUDIÓW
„CELUJĄCY”**

ZDAWALNOŚĆ PRZY OCENIE ZE STUDIÓW „BARDZO DOBRY”

	ABSOLWENCI 2013 EGZAMIN 2013		ABSOLWENCI 2012 EGZAMIN 2012		ABSOLWENCI 2011 EGZAMIN 2011	
	PRZYSTĄPILI	ZDAWALNOŚĆ	PRZYSTĄPILI	ZDAWALNOŚĆ	PRZYSTĄPILI	ZDAWALNOŚĆ
Uniwersytet Gdański	58	98,28	74	91,89	55	90,91
Uniwersytet Jagielloński w Krakowie	104	97,12	132	97,73	116	90,52
Uniwersytet Warszawski	182	93,41	208	93,27	276	78,26
Uniwersytet Łódzki	44	93,18	49	91,84	46	89,13
Uniwersytet Szczeciński	40	90	46	78,26	33	93,94
UMCS w Lublinie	63	88,89	79	93,67	61	88,52
Uniwersytet M. Kopernika w Toruniu	71	88,73	55	85,45	72	68,06
Uniwersytet Wrocławski	63	85,71	94	95,74	84	64,29
Uniwersytet Śląski w Katowicach	118	85,59	104	88,46	82	92,68
Uniwersytet im. A. Mickiewicza w Poznaniu	45	84,44	44	88,64	63	82,54
Uniwersytet Rzeszowski	72	81,94	45	77,78	86	73,26
Katolicki Uniwersytet Lubelski im. Jana Pawła II	90	81,11	108	77,78	94	62,77
Uniwersytet w Białymstoku	34	79,41	33	96,97	30	86,67
Krakowska Akademia im. Frycza-Modrzew.	14	71,52	5	100	9	55,55
Akademia Leona Koźmińskiego	25	68,00	25	64,00	20	35,00
Uniwersytet Kard. S. Wyszyńskiego w Warszawie	24	66,67	61	75,41	37	75,68
Uniwersytet Warmińsko - Mazurski w Olsztynie	59	61,02	80	68,75	97	51,55
Uczelnia Łazarskiego w Warszawie	33	51,52	49	59,18	64	62,5

ABSOLWENCI 2013 – EGZAMIN 2013

ZDAWALNOŚĆ PRZY OCENIE ZE STUDIÓW „BARDZO DOBRY”

		PRZYSTĄPILI	ZDALI	% ZDAWALNOŚCI
1	Uniwersytet Gdański	58	57	98,28
2	Uniwersytet Jagielloński w Krakowie	104	101	97,12
3	Uniwersytet Warszawski	182	170	93,41
4	Uniwersytet Łódzki	44	41	93,18
5	Uniwersytet Szczeciński	40	36	90
6	UMCS w Lublinie	63	56	88,89
7	Uniwersytet M. Kopernika w Toruniu	71	63	88,73
8	Uniwersytet Wrocławski	63	54	85,71
9	Uniwersytet Śląski w Katowicach	118	101	85,59
10	Uniwersytet im. A. Mickiewicza w Poznaniu	45	38	84,44
11	Uniwersytet Rzeszowski	72	59	81,94
12	Katolicki Uniwersytet Lubelski Jana Pawła II	90	73	81,11
13	Uniwersytet w Białymstoku	34	27	79,41
14	Krakowska Akademia im. Frycza-Modrzewskiego	14	10	71,52
15	Akademia Koźmińskiego	25	17	68
16	Uniwersytet Kard. S. Wyszyńskiego w Warszawie	24	16	66,67
17	Uniwersytet Warmińsko - Mazurski w Olsztynie	59	36	61,02
18	Uczelnia Łazarskiego w Warszawie	33	17	51,52

DLA U. WARSZAWSKIEGO (19 OSÓB) I U. ŚLĄSKIEGO (25 OSÓB) DO ANALIZY WŁĄCZONO OSOBY Z OCENĄ ZE STUDIÓW: „CELUJĄCY”

ABSOLWENCI 2013 – EGZAMIN 2013

ZDAWALNOŚĆ PRZY OCENIE ZE STUDIÓW „CELUJĄCY”, „BARDZO DOBRY”, „DOBRY PLUS” ORAZ „DOBRY”

		PRZYSTĄPILI	ZDALI	% ZDAWALNOŚCI
1	Uniwersytet Jagielloński w Krakowie	332	291	87,65
2	Uniwersytet im. A. Mickiewicza w Poznaniu	211	164	77,72
3	Uniwersytet Szczeciński	111	84	75,67
4	UMCS w Lublinie	211	149	70,62
5	Uniwersytet Warszawski (+19 osób z oceną „6”)	483	333	68,94
6	Uniwersytet M. Kopernika w Toruniu	232	159	68,53
7	Uniwersytet Rzeszowski	208	142	68,27
8	Uniwersytet w Białymstoku	109	73	66,97
9	Uniwersytet Śląski w Katowicach (+25 osób z oceną „6”)	295	197	66,78
10	Uniwersytet Gdański	219	145	66,21
11	Uniwersytet Wrocławski	360	237	65,83
12	Uniwersytet Kard. S. Wyszyńskiego w Warszawie	164	105	64,02
13	Katolicki Uniwersytet Lubelski im. Jana Pawła II	191	116	60,73
14	Uniwersytet Łódzki	207	118	57,00
15	Krakowska Akademia im. Frycza-Modrzewskiego	100	54	54,00
16	Uniwersytet Warmińsko - Mazurski w Olsztynie	128	66	51,56
17	Akademia Leona Koźmińskiego	90	29	32,00
18	Uczelnia Łazarzkiego w Warszawie	96	29	30,21

ABSOLWENCI 2013 – EGZAMIN 2013

ZDAWALNOŚĆ PRZY OCENIE ZE STUDIÓW „CELUJĄCY”, „BARDZO DOBRY”, „DOBRY PLUS” ORAZ „DOBRY”

		PRZYSTĄPILI	ZDALI	% ZDAWALNOŚCI
19	WS Prawa i Administracji w Przemyślu	13	8	61,54
20	Uniwersytet Opolski	90	48	53,33
21	WS Finansów i Zarządzania w Warszawie	2	1	50,00
	WS Administracji i Biznesu w Gdyni	10	5	50,00
22	WS Zarządzania i Prawa w Warszawie	11	5	45,45
23	WS Ekonomii, Prawa i Nauk Medycznych w Kielcach	19	8	42,10
24	KUL W.Z. Prawa i Nauk o Gospodarce w Stalowej Woli	31	13	41,93
25	SW Psychologii Społecznej (+1 osoba z oceną „6”)	10	4	40,00
26	KUL W.Z. Nauk Prawnych i Ekonomicznych w Tomaszowie Lubelskim	35	13	37,14
27	WS Menedżerska w Warszawie	6	2	33,33
	WS Menedżerska w Legnicy	3	1	33,33
28	Europejska WS Prawa i Administracji w Warszawie	16	5	31,25
29	WS Pedagogiki i Administracji w Poznaniu	21	6	28,57
30	WS Umiejętności Społecznych w Poznaniu	7	2	28,57
31	WS Bankowa w Gdyni	1	0	
	Prywatna WS Businessu Administracji i Technik Komputerowych	1	0	

ABSOLWENCI 2013 – EGZAMIN 2013

ZDAWALNOŚĆ PRZY OCENIE ZE STUDIÓW „DOSTATECZNY PLUS” ORAZ „DOSTATECZNY”

		PRZYSTĄPILI	ZDALI	% ZDAWALNOŚCI
1	Uniwersytet Kard. S. Wyszyńskiego w Warszawie	1	1	100
2	Uniwersytet Rzeszowski	1	1	100
3	Uniwersytet Jagielloński w Krakowie	42	38	90,48
4	Katolicki Uniwersytet Lubelski im. Jana Pawła II	5	2	40,00
5	Uniwersytet im. A. Mickiewicza w Poznaniu	76	29	38,16
6	UMCS w Lublinie	46	14	30,43
7	Uniwersytet Wrocławski	27	7	29,17
8	Uniwersytet Łódzki	7	2	28,57
9	Uniwersytet w Białymstoku	19	5	26,31
10	Uniwersytet Szczeciński	36	9	25,00
11	Krakowska Akademia im. Frycza-Modrzewskiego	52	9	17,31
12	Uniwersytet Gdański	12	2	16,67
13	Uniwersytet Warszawski	18	2	11,11
14	Uniwersytet M. Kopernika w Toruniu	17	1	5,88
15	Akademia Leona Koźmińskiego	20	1	5,00
16	Uniwersytet Warmińsko - Mazurski w Olsztynie	1	0	0
17	Uniwersytet Śląski w Katowicach	11	0	0
18	Uczelnia Łazarskiego w Warszawie	0	-	-

ABSOLWENCI 2013 – EGZAMIN 2013

ZDAWALNOŚĆ PRZY OCENIE ZE STUDIÓW „DOSTATECZNY PLUS” ORAZ „DOSTATECZNY”

		PRZYSTĄPILI	ZDALI	% ZDAWALNOŚCI
19	WS Pedagogiki i Administracji w Poznaniu	2	2	100
20	WS Prawa i Administracji w Przemyślu	2	1	50
	WS Administracji i Biznesu w Gdyni	2	1	50
21	Uniwersytet Opolski	1	0	0
	KUL W.Z. Nauk Prawnych i Ekonomicznych w Tomaszowie Lubelskim			
	Europejska WS Prawa i Administracji w Warszawie	1	0	0
	WS Ekonomii, Prawa i Nauk Medycznych w Kielcach	1	0	0
	WS Bankowa w Gdyni	2	0	0
21	WS Umiejętności Społecznych w Poznaniu	2	0	0
22	WS Zarządzania i Prawa w Warszawie	-		
	WS Finansów i Zarządzania w Warszawie	-		
	KUL W.Z. Prawa i Nauk o Gospodarce w Stalowej Woli	-		
	SW Psychologii Społecznej	-		
	WS Menedżerska w Warszawie	-		
	WS Menedżerska w Legnicy	-		
	Prywatna WS Businessu Administracji i Technik Komputerowych	-		