

OPIS PRZEDMIOTU ZAMÓWIENIA

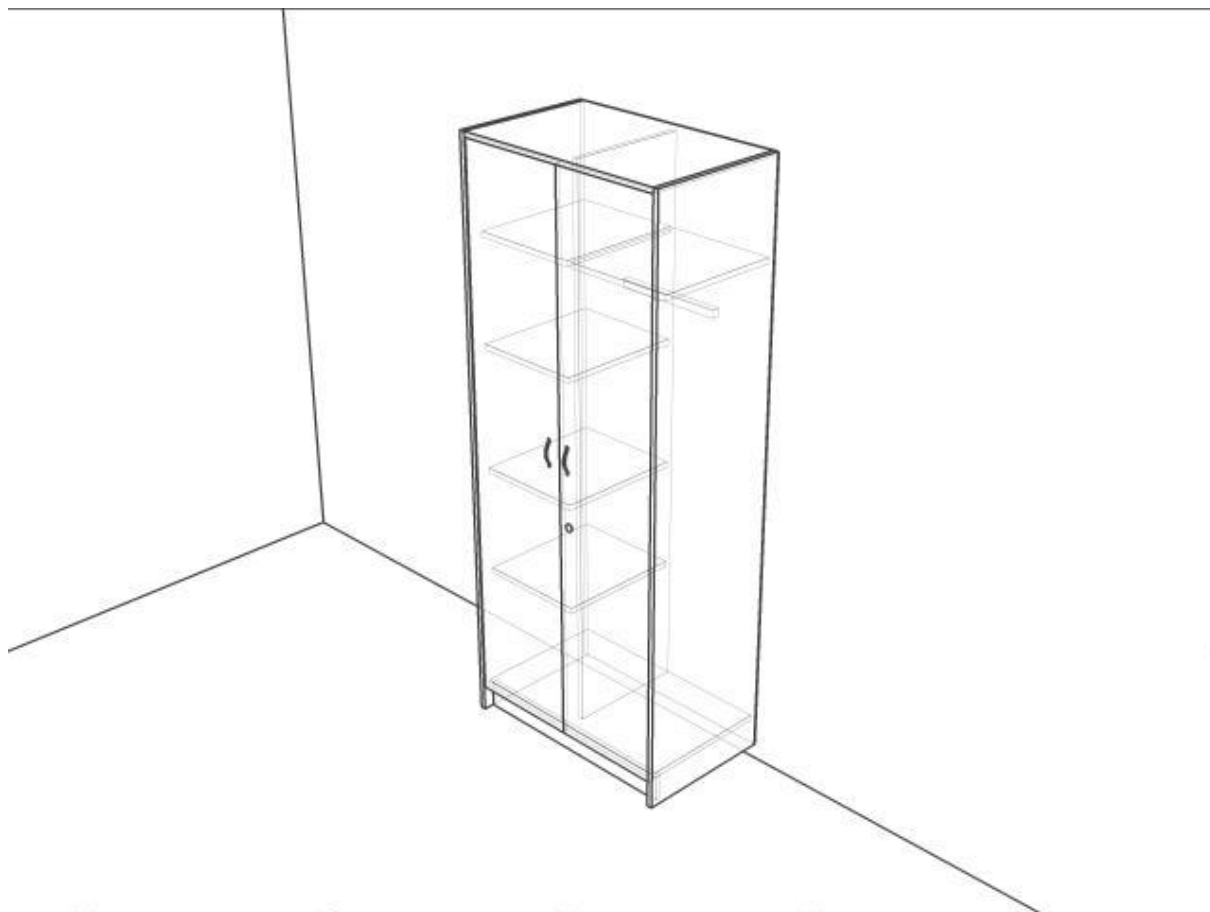
Dostawa i montaż mebli do DS. Hilton w Rzeszowie

1. Szafa -32 szt.
2. Szafka stojąca – 32 szt.
3. Regał wiszący – 32 szt.
4. Tapczan – 30 szt.

- Zamawiający wymaga, aby meble były fabrycznie nowe, wolne od wad, wykonane zgodnie z opisem.
- Zamawiający wymaga dostarczanie mebli po wcześniejszym uzgodnieniu z administracją DS. Hilton!
- Zamawiający wymaga dostarczenia mebli na koszt dostawcy do DS. Hilton, Rzeszów ul. Ćwiklińskiej 2, wniesienie we wskazane miejsce ich docelowego przeznaczenia, oraz ich montaż (pokoje studenckie) w godzinach pracy administracji DS. Oraz wyniesienie starych mebli z pokoi do których będą dostarczane w miejsce wskazane przez administrację DS.
- Zamawiający uzna zrealizowanie dostawy po podpisaniu przez Strony bez uwag protokołu odbioru, co będzie Stanowić podstawę wystawienia faktury VAT.
- Termin zapłaty do 30 dni po prawidłowo wystawionej fakturze przez Wykonawcę
- Zamawiający wymaga minimum 24- miesiące gwarancji na dostarczone meble.
 - W przypadku stwierdzenia przy odbiorze, że dostarczone meble posiadają widoczne uszkodzenia, są niezgodne z zamówieniem lub są braki ilościowe, Wykonawca w terminie 3 dni roboczych zobowiązuje się wymienić asortyment na nowy wolny od wad.
 - W przypadku wystąpienia podczas użytkowania (w okresie gwarancji) wad w dostarczonym asortymencie, Wykonawca zobowiązany jest do wymiany wadliwego asortymentu na nowy lub naprawę, na własny koszt i ryzyko, w terminie 7 dni roboczych licząc od dnia przekazania pisemnej reklamacji.
- Kolor mebli olcha (uprzednia wizja lokalna) potwierdzający wybranie odpowiedniego koloru.
- Tkanina na tapczany 10 wzorów do akceptacji kierownika DS.

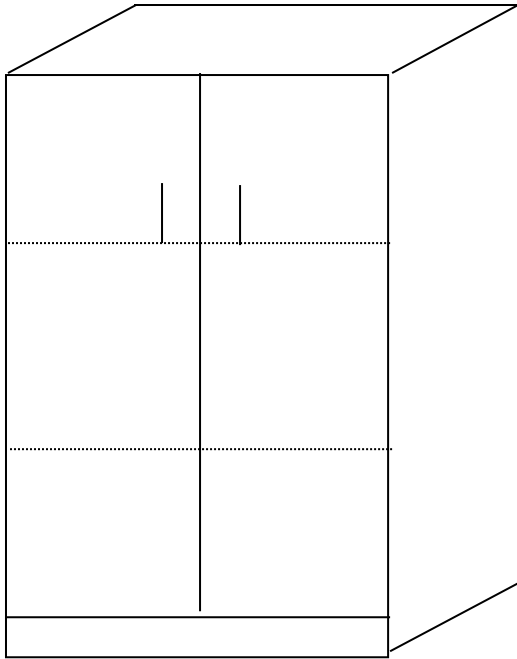
1. Szafa Garderobiana

Szafa o wymiarach wys. 190cm szer. 90cm gł. 60cm wykonana z płyty laminowanej w klasie higieniczności E1 wartość parametrów fizykomechanicznych zgodna z normą EN 1432 o gr. 16- 18mm oklejanej obrzeżem PCV 1mm, Plecy wykonane są z HDF w kolorze mebli. Szafa przedzielona jest 54cm na wiszące i 32cm na półki. Po prawej stronie półki, po lewej drążek na ubrania nad drążkiem półka. Półki skręcane i klejone na stałe. Drzwi montowane na czterech zawiasach, uchwyty metalowe rozstaw 96mm. Szafa wyposażona w stopki z możliwością regulacji wysokości.



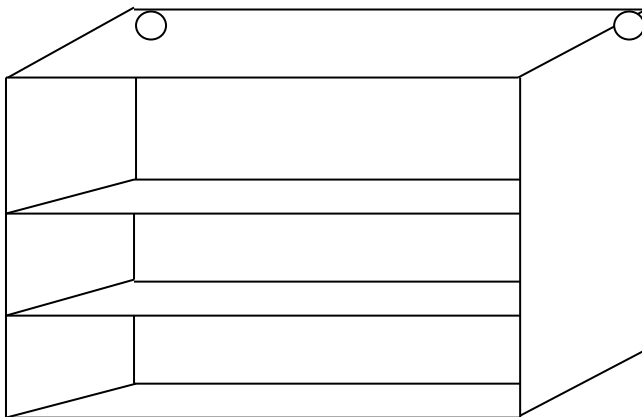
2. Szafka niska z drzwiami.

Szafka o wymiarach wys. 112cm szer. 90cm gł.36cm. wykonana z płyty laminowanej w klasie higieniczności E 1 o gr. 16-18mm. Dwie półki, uchwyty metalowe jak na rysunku, półki na stałe skręcone śrubami i klejone. Drzwi montowane na dwóch zawiasach. Szafka wyposażona w stopki z możliwością regulacji wysokości. Plecy wykonane w kolorze mebli.



3. Regał wiszący pojedynczy

Regał wiszący wykonany z płyty laminowanej typu K-I, w klasie higieny E-I, obrzeże sztuczne, wysokość 82cm, głębokość 25cm, szerokość 90cm, wysokość półek od góry 31cm, 22cm, 22cm. Wszystkie półki oprócz klejenia łączone ze ściankami śrubami, w rogach u góry wzmocnienia metalowe z otworami o przekroju 10. Zakup regału w całości wraz z dyblami o przekroju 12 w ilości 2 szt. do jednego regału. Plecy wykonane w kolorze mebli.



4. Tapczan na metalowym stelażu

Tapczan na metalowym stelażu wymiary dł. 200cm szer. 80cm wys. 50cm Stelaż tapczanu wykonany jest z kształtowników 25mm x 25mm oraz kątowników stalowych. Tapczan posiada 6 nóg metalowych 25mm x 25mm zakończonych stopkami z tworzywa. Środkowa para nóg służy także jako prowadzenie szuflady. Na stelażu zamontowane są 4 szt. kółek do prowadzenia szuflady. Stelaż malowany na czarno farbami ftalowymi.

Elementy płytowe wykonane są z płyty laminowanej w klasie higieny E1, wartość parametrów fizykomechanicznych zgodna z normą EN 14322 o gr. 16-18 mm oklejanej obrzeżem PCV 1mm Szuflada na pościel na kółkach wykonana w całości z płyty laminowanej (wszystkie boki, dno) sklejaną na kołki, w froncie szuflady wyfrezowane dwa uchwyty do wysuwania, po bokach szuflady kółka prowadzące. Szczyty (2szt) tapczanu o wymiarach szer. 80 cm wys. 50cm przykręcany do stelaża śrubami zamkowymi z możliwością regulacji wysokości. Materac nakładany na stelaż metalowy nie przykręcany wykonany jest z płyty zabezpieczony przed spadnięciem dwoma listwami skrajnymi. Materac typu Bonell (sprężyny typu bonell drut 2,2 mm, filc, pianka T-25 2cm owata) tkanina obiciowa przymocowana na stałe zszywkami do płyty. Gramatura tkaniny min 490g na mb przy szerokości tkaniny 145cm (350 g na m2), odporność na ścieranie (badanie Martindale`a) min 50000 cykli.

